



## PARTE CORRENTE

Prev. Entrate anno 1

**34,57Mln**

Acc. FCDE anno 1

**1,93Mln**

Prev. Spesa anno 1

**34,83Mln**

Prev. Entrata anno 2

**35,00Mln**

Acc. FCDE anno 2

**1,93Mln**

Prev. Spesa anno 2

**35,05Mln**

Prev. Entrata anno 3

**34,69Mln**

Acc. FCDE anno 3

**1,93Mln**

Prev. Spesa anno 3

**34,76Mln**

## PARTE CAPITALE

Prev. Entrata anno 1

**10,66Mln**

Acc. FCDE anno 1

**8,25K**

Prev. Spesa anno 1

**13,71Mln**

Prev. Entrata anno 2

**2,34Mln**

Acc. FCDE anno 2

**6,14K**

Prev. Spesa anno 2

**2,29Mln**

Prev. Entrata anno 3

**1,57Mln**

Acc. FCDE anno 3

**5,39K**

Prev. Spesa anno 3

**1,51Mln**

## PARTITE FINANZIARIE

Prev. Entrata anno 1

**(Vuoto)**

Prev. Spesa anno 1

**(Vuoto)**

Prev. Entrata anno 2

**(Vuoto)**

Prev. Spesa anno 2

**(Vuoto)**

Prev. Entrata anno 3

**(Vuoto)**

Prev. Spesa anno 3

**(Vuoto)**

## ANTICIPAZIONE DI TESORERIA

Prev. Entrata anno 1

**(Vuoto)**

Prev. Spesa anno 1

**(Vuoto)**

Prev. Entrata anno 2

**(Vuoto)**

Prev. Spesa anno 2

**(Vuoto)**

Prev. Entrata anno 3

**(Vuoto)**

Prev. Spesa anno 3

**(Vuoto)**

## PARTITE DI GIRO

Prev. Entrata anno 1

**5,90Mln**

Prev. Spesa anno 1

**5,90Mln**

Prev. Entrata anno 2

**5,96Mln**

Prev. Spesa anno 2

**5,96Mln**

Prev. Entrata anno 3

**5,96Mln**

Prev. Spesa anno 3

**5,96Mln**

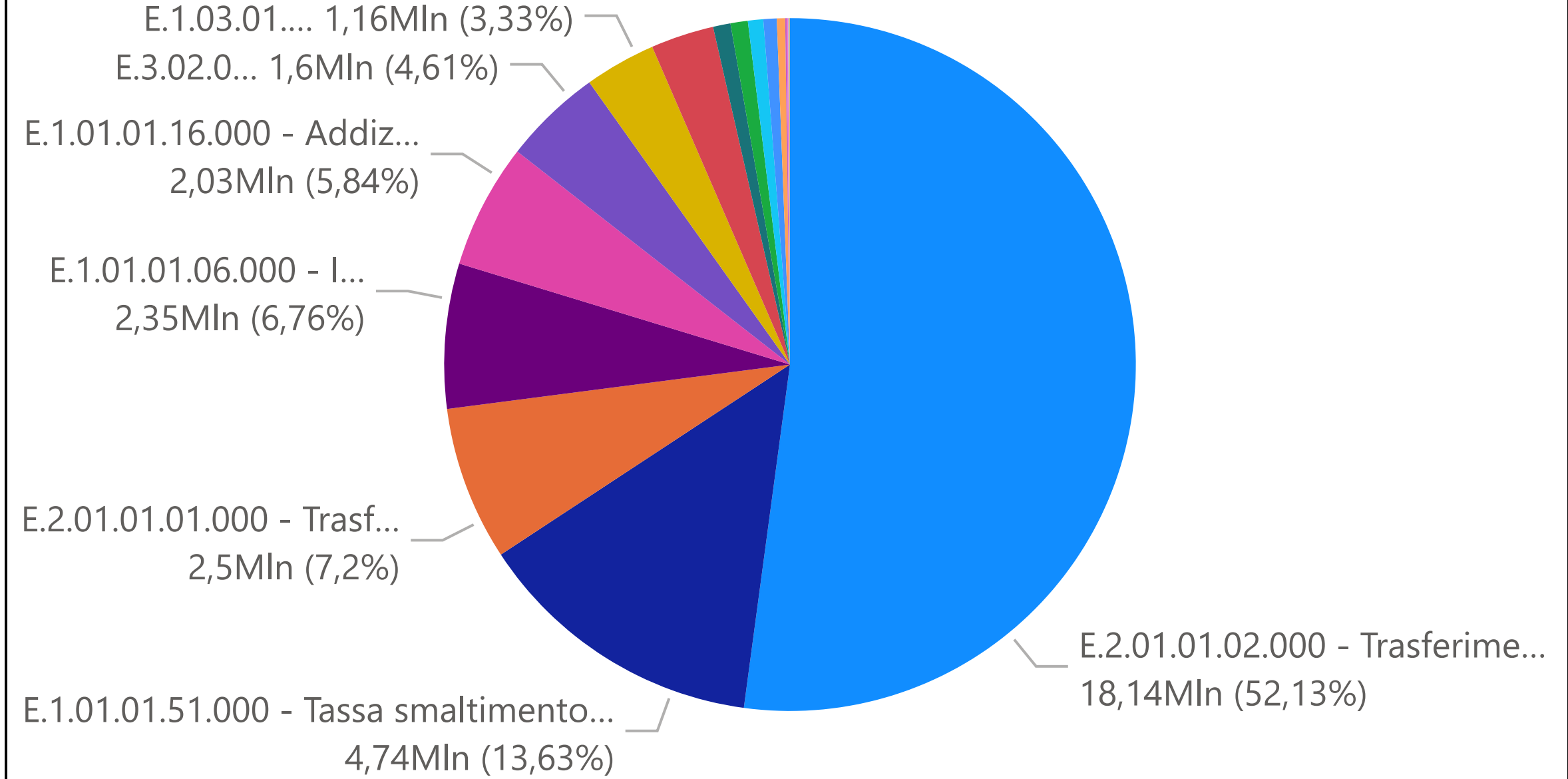
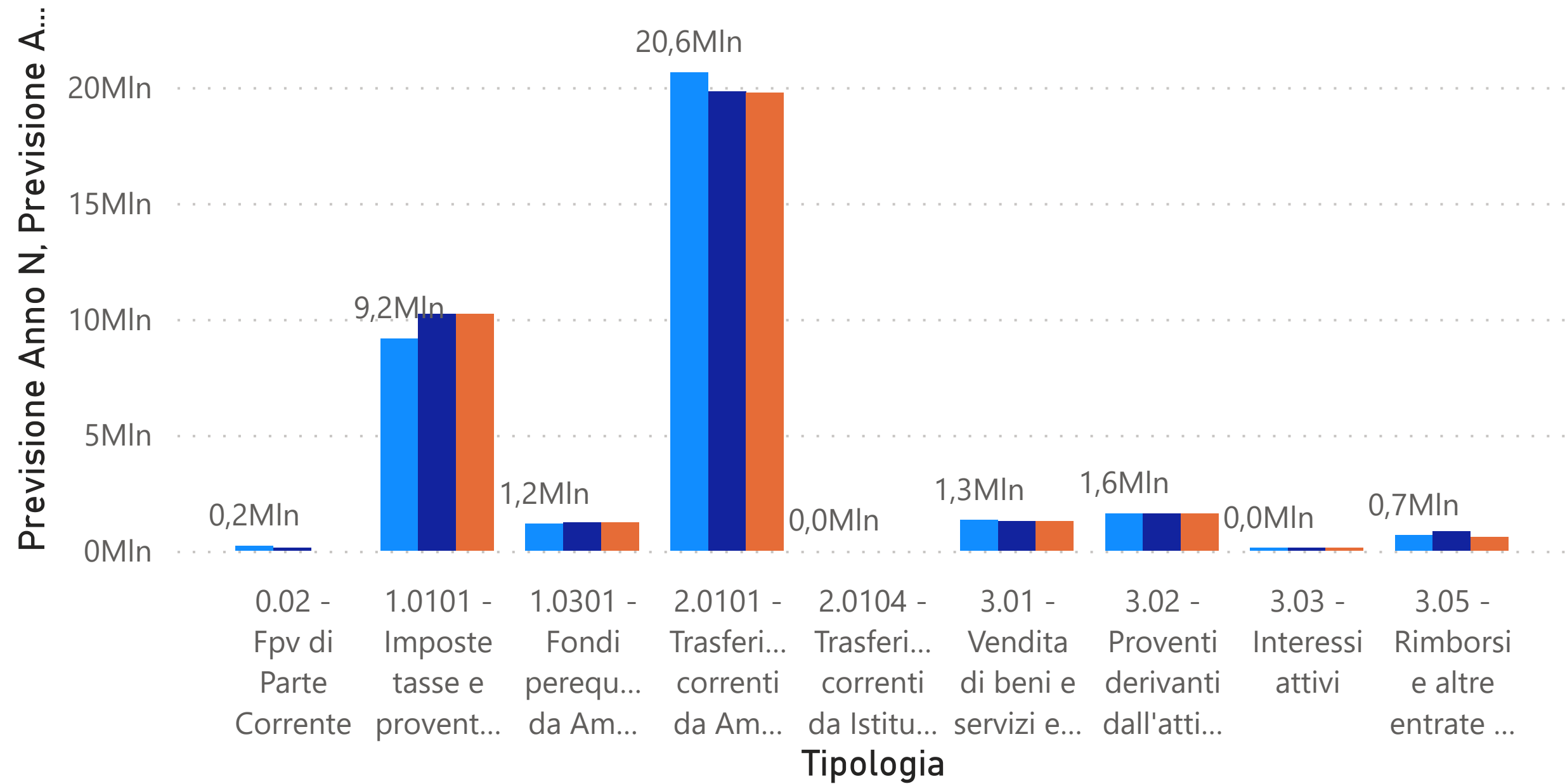
Titolo	Previsione Definitiva N-1	Previsione Anno N	Acc. FCDE Anno N	Previsione Anno N+1	Acc. FCDE Anno N+1	Previsione Anno N+2	Acc. FCDE Anno N+2
⊕ 0 - Avanzo di Amministrazione, Fondo Pluriennale Vincolato e Fondo di Cassa	21.287.878,58	3.299.341,78		1.982,33			
⊕ 1 - Entrate correnti di natura tributaria, contributiva e perequativa	10.606.818,96	10.310.689,00	1.122.260,31	11.431.670,00	1.122.260,31	11.431.670,00	1.122.260,31
⊕ 2 - Trasferimenti correnti	21.746.620,62	20.638.280,04	0,00	19.801.476,00	0,00	19.759.476,00	0,00
⊕ 3 - Entrate extratributarie	5.447.106,00	3.621.842,01	812.463,71	3.762.321,74	811.470,66	3.502.411,00	811.470,66
⊕ 4 - Entrate in conto capitale	7.948.621,96	10.663.373,27	8.254,30	2.340.887,05	6.137,98	1.573.699,00	5.394,30
⊕ 9 - Entrate per conto terzi e partite di giro	7.994.205,00	5.901.000,00		5.956.000,00		5.956.000,00	
Totale	75.031.251,12	54.434.526,10	1.942.978,32	43.294.337,12	1.939.868,95	42.223.256,00	1.939.125,27

Titolo	Previsione Definitiva N-1	di cui FPV Anno N-1	Previsione Anno N	di cui FPV Anno N	Previsione Anno N+1	di cui FPV Anno N+1	Previsione Anno N+2	di cui FPV Anno N+2
⊕ 1 - Spese correnti	50.048.537,39	216.479,41	34.788.143,46	1.982,33	35.013.894,07	0,00	34.729.132,36	0,00
⊕ 2 - Spese in conto capitale	16.951.729,73	3.082.862,37	13.707.415,64	0,00	2.285.237,05	0,00	1.508.048,79	0,00
⊕ 4 - Rimborso di prestiti	36.779,00	0,00	37.967,00	0,00	39.206,00	0,00	30.075,00	0,00
⊕ 7 - Spese per conto terzi e partite di giro	7.994.205,00	0,00	5.901.000,00	0,00	5.956.000,00	0,00	5.956.000,00	0,00
Totale	75.031.251,12	3.299.341,78	54.434.526,10	1.982,33	43.294.337,12	0,00	42.223.256,15	0,00

PREVISIONE ENTRATE CORRENTI PER TITOLO E TIPOLOGIA

Titolo		Previsione Definitiva N-1	Previsione Anno N	Acc. FCDE Anno N	Previsione Anno N+1	Acc. FCDE Anno N+1	Previsione Anno N+2	Acc. FCDE Anno N+2
▲								
⊞	0 - Avanzo di Amministrazione, Fondo Pluriennale Vincolato e Fondo di Cassa	12.019.850,43	216.479,41		1.982,33			
⊞	1 - Entrate correnti di natura tributaria, contributiva e perequativa	10.606.818,96	10.310.689,00	1.122.260,31	11.431.670,00	1.122.260,31	11.431.670,00	1.122.260,31
⊞	2 - Trasferimenti correnti	21.746.620,62	20.638.280,04	0,00	19.801.476,00	0,00	19.759.476,00	0,00
⊞	3 - Entrate extratributarie	5.447.106,00	3.621.842,01	812.463,71	3.762.321,74	811.470,66	3.502.411,00	811.470,66
Totale		49.820.396,01	34.787.290,46	1.934.724,02	34.997.450,07	1.933.730,97	34.693.557,00	1.933.730,97

● Previsione Anno N ● Previsione Anno N+1 ● Previsione Anno N+2



ACCANTONAMENTO A FONDO CREDITI DUBBIA ESIGIBILITA'									
Titolo	Previsione Anno N	Acc. FCDE Minimo Anno N	Acc. FCDE Anno N	Previsione Anno N+1	Acc. FCDE Minimo Anno N+1	Acc. FCDE Anno N+1	Previsione Anno N+2	Acc. FCDE Minimo Anno N+2	Acc. FCDE Anno N+2
▲									
⊕ 1 - Entrate correnti di natura tributaria, contributiva e perequativa	4.962.000,00	1.122.260,31	1.122.260,31	4.962.000,00	1.122.260,31	1.122.260,31	4.962.000,00	1.122.260,31	1.122.260,31
⊕ 3 - Entrate extratributarie	2.559.977,00	812.463,71	812.463,71	2.553.676,00	811.470,66	811.470,66	2.553.676,00	811.470,66	811.470,66
⊕ 4 - Entrate in conto capitale	372.000,00	8.254,30	8.254,30	305.000,00	6.137,98	6.137,98	281.456,00	5.394,30	5.394,30
Totale	7.893.977,00	1.942.978,32	1.942.978,32	7.820.676,00	1.939.868,95	1.939.868,95	7.797.132,00	1.939.125,27	1.939.125,27

1.942,98K

Acc. FCDE Anno N

1.939,87K

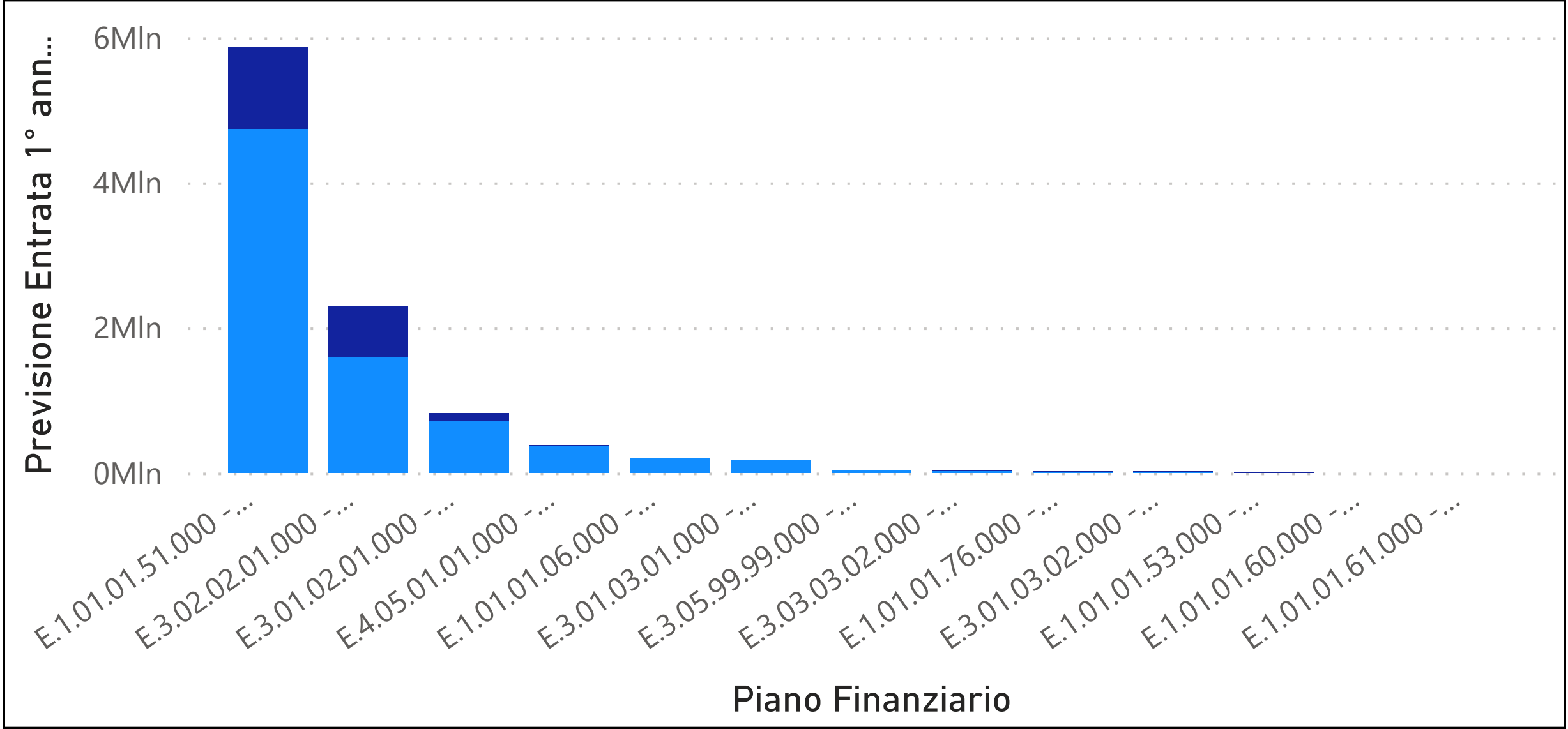
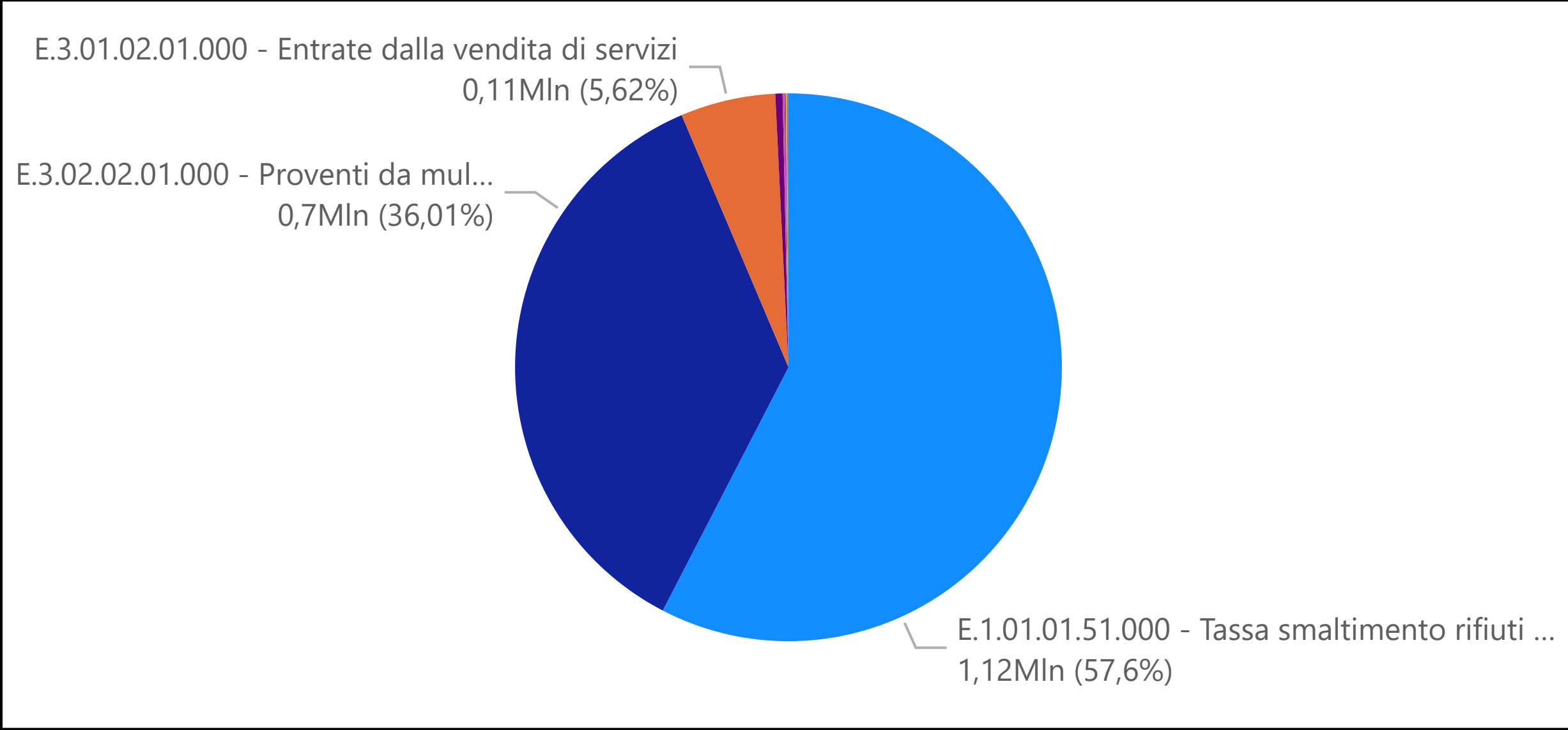
Acc. FCDE Anno N+1

1.942,98K

Acc. FCDE Minimo Anno N

1.939,87K

Acc. FCDE Minimo Anno N+1

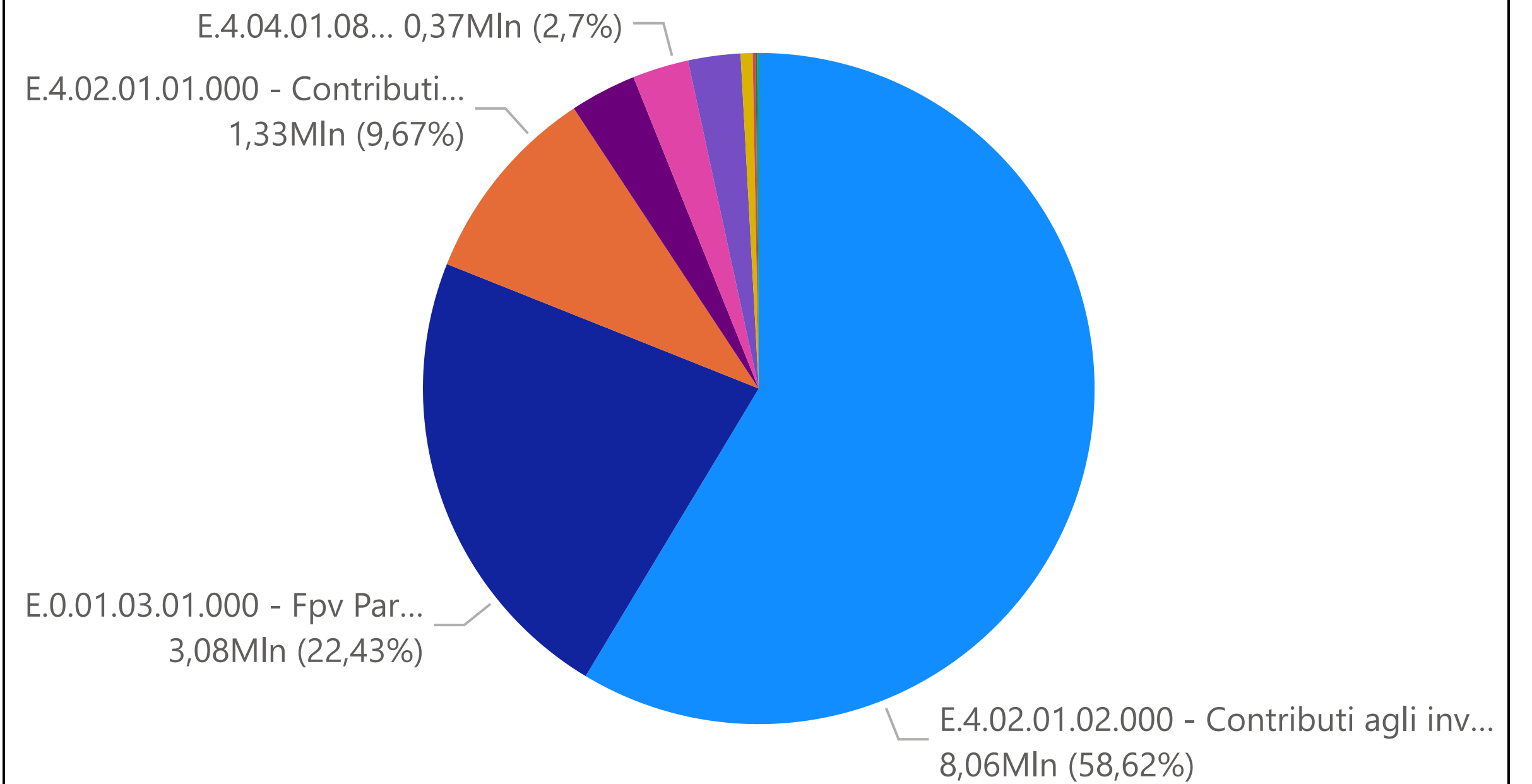
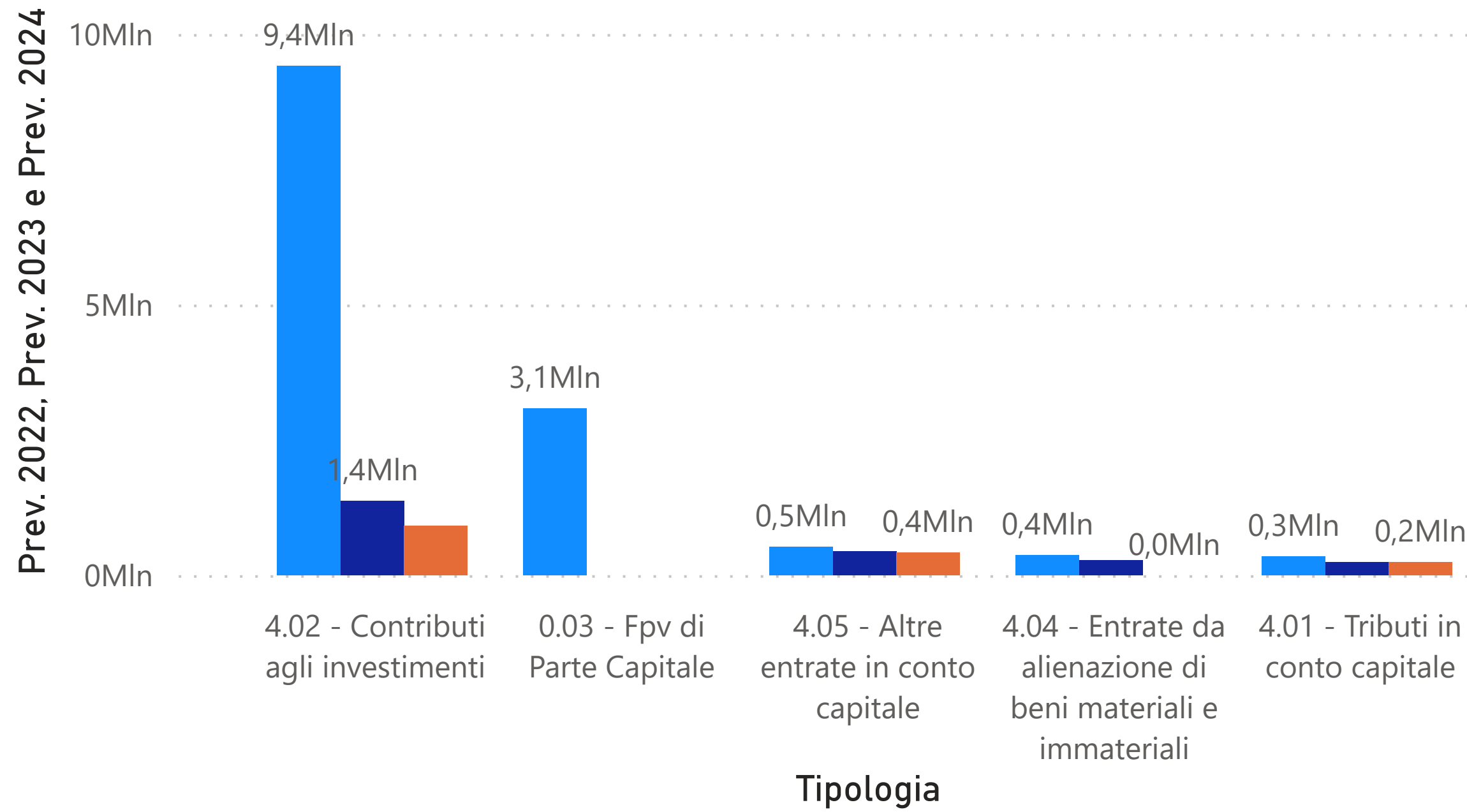




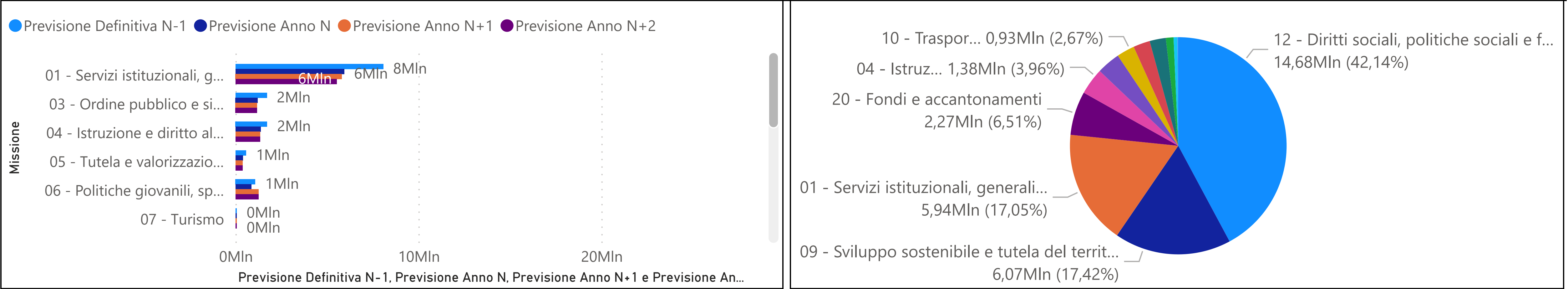
PREVISIONE ENTRATE IN CONTO CAPITALE PER TITOLO E TIPOLOGIA

Titolo	Previsione Definitiva N-1	Previsione Anno N	Acc. FCDE Anno N	Previsione Anno N+1	Acc. FCDE Anno N+1	Previsione Anno N+2	Acc. FCDE Anno N+2
⊞ 0 - Avanzo di Amministrazione, Fondo Pluriennale Vincolato e Fondo di Cassa	9.268.028,15	3.082.862,37					
⊞ 4 - Entrate in conto capitale	7.948.621,96	10.663.373,27	8.254,30	2.340.887,05	6.137,98	1.573.699,00	5.394,30
Totale	17.216.650,11	13.746.235,64	8.254,30	2.340.887,05	6.137,98	1.573.699,00	5.394,30

● Prev. 2022 ● Prev. 2023 ● Prev. 2024



SPESE CORRENTI PER MISSIONE/PROGRAMMA								
Missione	Previsione Definitiva N-1	di cui FPV Anno N-1	Previsione Anno N	di cui FPV Anno N	Previsione Anno N+1	di cui FPV Anno N+1	Previsione Anno N+2	di cui FPV Anno N+2
01 - Servizi istituzionali, generali e di gestione	8.074.701,19	2.003,08	5.938.635,54	1.982,33	5.813.366,85	0,00	5.537.822,86	0,00
03 - Ordine pubblico e sicurezza	1.714.875,00	1.464,00	1.215.729,00	0,00	1.180.439,00	0,00	1.180.439,00	0,00
04 - Istruzione e diritto allo studio	1.731.220,82	30.886,58	1.380.705,58	0,00	1.341.754,22	0,00	1.350.048,00	0,00
05 - Tutela e valorizzazione dei beni e attivita' culturali	579.169,25	0,00	398.317,50	0,00	389.135,00	0,00	389.135,00	0,00
06 - Politiche giovanili, sport e tempo libero	1.078.919,00	0,00	869.000,00	0,00	1.264.000,00	0,00	1.264.000,00	0,00
07 - Turismo	61.000,00	0,00	1.000,00	0,00	1.000,00	0,00	1.000,00	0,00
08 - Assetto del territorio ed edilizia abitativa	850.865,74	0,00	840.240,00	0,00	809.690,00	0,00	809.690,00	0,00
09 - Sviluppo sostenibile e tutela del territorio e dell'ambiente	5.666.760,27	0,00	6.066.220,00	0,00	6.188.060,87	0,00	6.099.124,43	0,00
10 - Trasporti e diritto alla mobilita'	2.292.321,92	0,00	928.878,90	0,00	931.954,90	0,00	931.954,90	0,00
11 - Soccorso civile	37.050,00	0,00	0,00	0,00	0,00	0,00	0,00	0,00
12 - Diritti sociali, politiche sociali e famiglia	24.492.962,20	182.125,75	14.677.441,92	0,00	14.657.627,26	0,00	14.731.073,20	0,00
13 - Tutela della salute	0,00	0,00	200.000,00	0,00	200.000,00	0,00	200.000,00	0,00
14 - Sviluppo economico e competitivita'	250.000,00	0,00	0,00	0,00	0,00	0,00	0,00	0,00
20 - Fondi e accantonamenti	3.213.196,00	0,00	2.267.666,02	0,00	2.233.796,97	0,00	2.232.950,97	0,00
50 - Debito pubblico	42.275,00	0,00	42.276,00	0,00	42.275,00	0,00	31.969,00	0,00
Totale	50.085.316,39	216.479,41	34.826.110,46	1.982,33	35.053.100,07	0,00	34.759.207,36	0,00

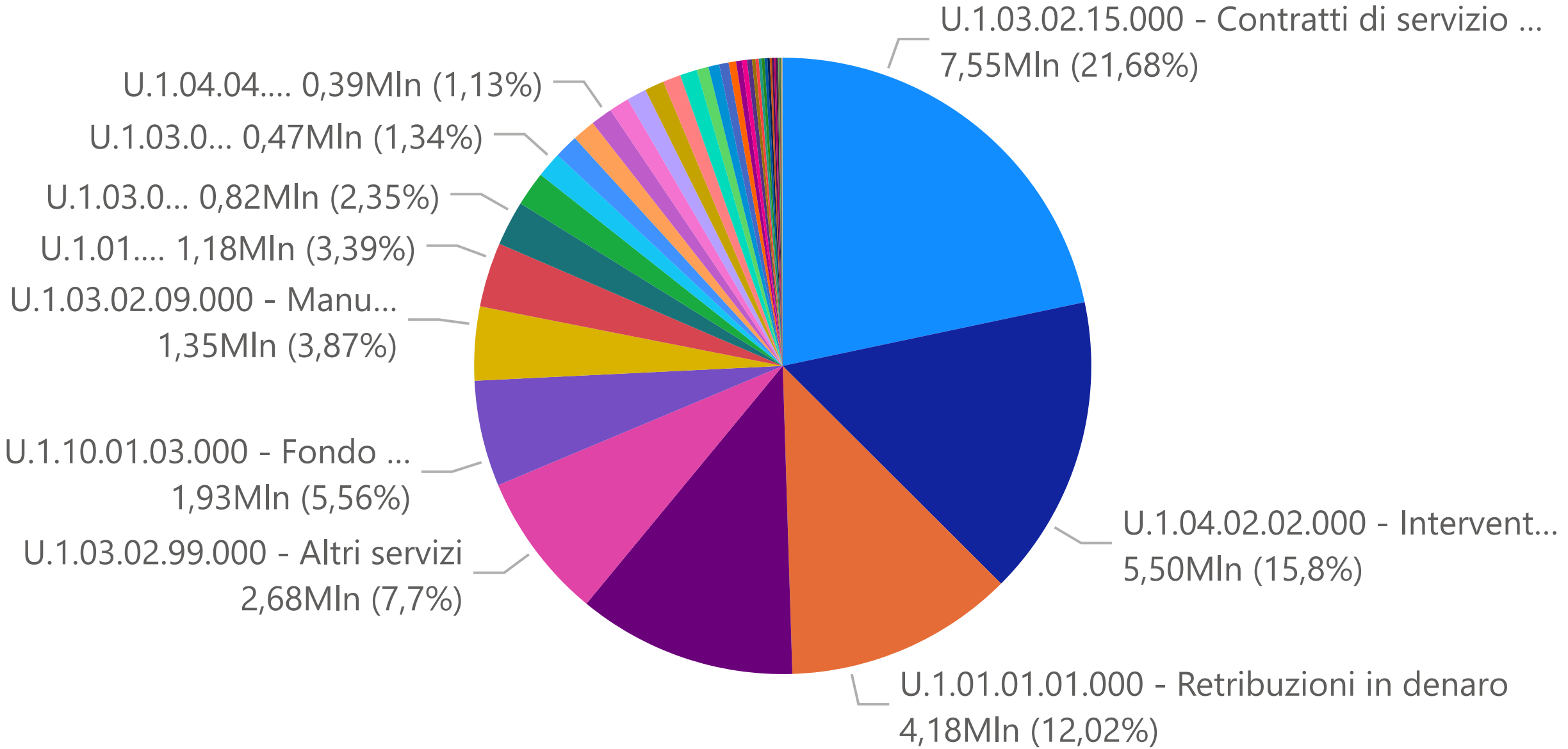
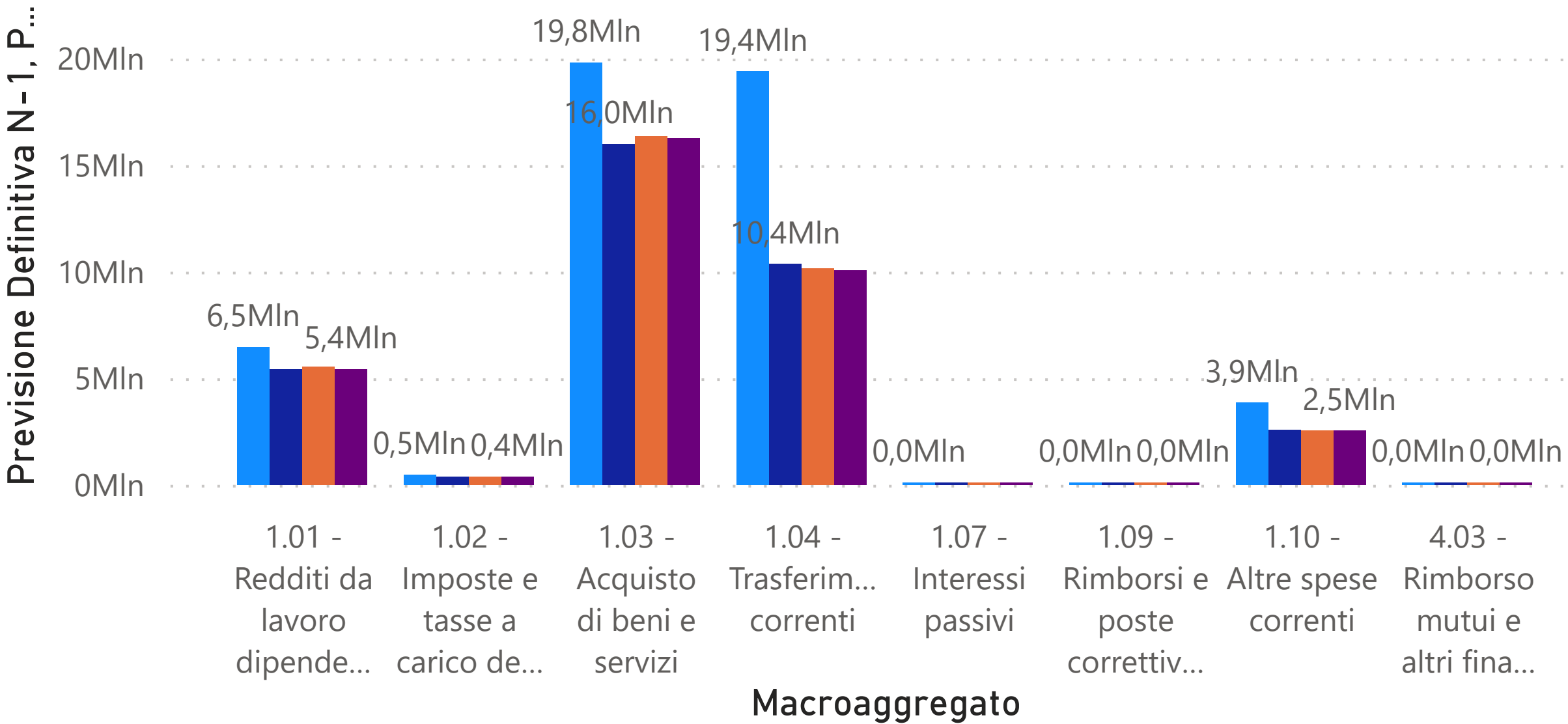




SPESE CORRENTI PER TITOLO/MACROAGGREGATO

Titolo	Previsione Definitiva N-1	di cui FPV Anno N-1	Previsione Anno N	di cui FPV Anno N	Previsione Anno N+1	di cui FPV Anno N+1	Previsione Anno N+2	di cui FPV Anno N+2
⊕ 1 - Spese correnti	50.048.537,39	216.479,41	34.788.143,46	1.982,33	35.013.894,07	0,00	34.729.132,36	0,00
⊕ 4 - Rimborso di prestiti	36.779,00	0,00	37.967,00	0,00	39.206,00	0,00	30.075,00	0,00
<b>Totale</b>	<b>50.085.316,39</b>	<b>216.479,41</b>	<b>34.826.110,46</b>	<b>1.982,33</b>	<b>35.053.100,07</b>	<b>0,00</b>	<b>34.759.207,36</b>	<b>0,00</b>

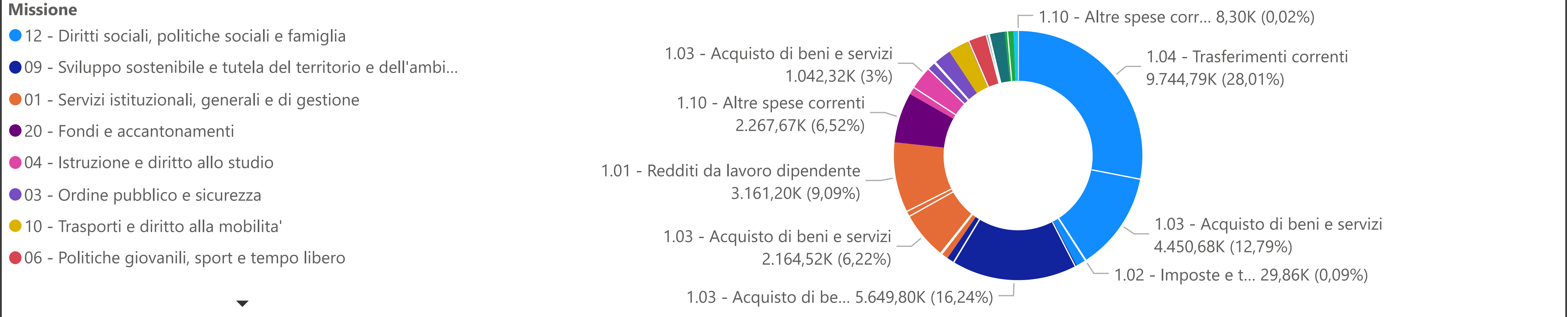
● Previsione Definitiva N-1 ● Previsione Anno N ● Previsione Anno N+1 ● Previsione Anno N+2





Comune di Selargius

▲	Missione	1.01 - Redditi da lavoro di...	1.02 - Imposte e tasse a ...	1.03 - Acquisto di be...	1.04 - Trasferimenti ...	1.07 - Interessi...	1.09 - Rimborsi e poste ...	1.10 - Altre spes...	Totale
	01 - Servizi istituzionali, generali e ...	3.161.200,00	243.850,00	2.164.519,54	20.712,00		41.300,00	307.054,00	5.938.635,54
	03 - Ordine pubblico e sicurezza	782.751,00	51.800,00	380.087,00			1.091,00	0,00	1.215.729,00
	04 - Istruzione e diritto allo studio			1.042.321,00	338.384,58				1.380.705,58
	05 - Tutela e valorizzazione dei ben...			271.685,50	126.632,00				398.317,50
	06 - Politiche giovanili, sport e tem...		0,00	819.000,00	50.000,00				869.000,00
	07 - Turismo			1.000,00	0,00				1.000,00
	08 - Assetto del territorio ed edilizi...	698.893,21	44.730,00	84.316,79	2.000,00		300,00	10.000,00	840.240,00
	09 - Sviluppo sostenibile e tutela d...	330.380,00	12.040,00	5.649.800,00	74.000,00				6.066.220,00
	10 - Trasporti e diritto alla mobilita'			928.878,90					928.878,90
	11 - Soccorso civile			0,00	0,00				0,00
	12 - Diritti sociali, politiche sociali e...	443.814,00	29.856,00	4.450.682,92	9.744.789,00			8.300,00	14.677.441,92
	13 - Tutela della salute			200.000,00					200.000,00
	14 - Sviluppo economico e competi...				0,00				0,00
	20 - Fondi e accantonamenti							2.267.666,02	2.267.666,02
	50 - Debito pubblico					4.309,00			4.309,00
	Totale	5.417.038,21	382.276,00	15.992.291,65	10.356.517,58	4.309,00	42.691,00	2.593.020,02	34.788.143,46



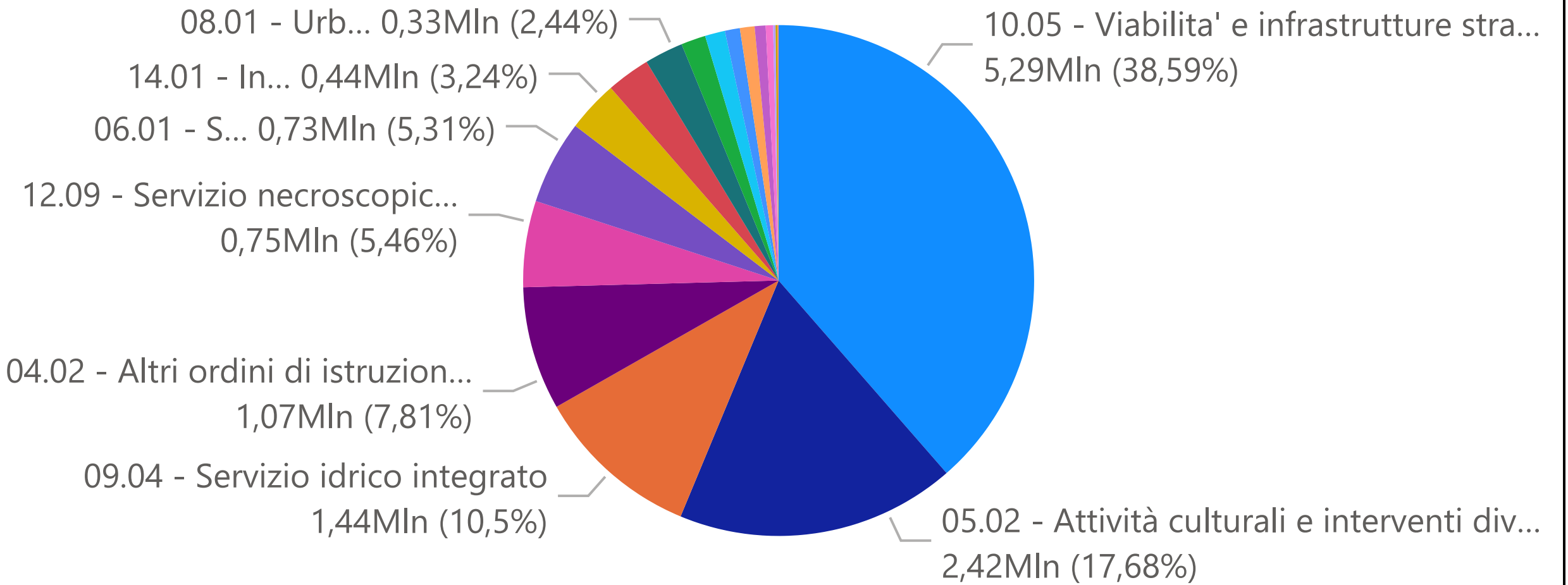





SPESE IN C/CAPITALE PER MISSIONE/PROGRAMMA

Missione	Previsione Definitiva N-1	di cui FPV Anno N-1	Previsione Anno N	di cui FPV Anno N	Previsione Anno N+1	di cui FPV Anno N+1	Previsione Anno N+2	di cui FPV Anno N+2
01 - Servizi istituzionali, generali e di gestione	1.134.702,28	54.922,38	667.378,38	0,00	97.352,77	0,00	93.808,00	0,00
03 - Ordine pubblico e sicurezza	286.547,00	0,00	0,00	0,00	0,00	0,00	0,00	0,00
04 - Istruzione e diritto allo studio	1.446.700,97	281.818,71	1.244.096,50	0,00	142.500,00	0,00	110.000,00	0,00
05 - Tutela e valorizzazione dei beni e attivita' culturali	3.243.884,09	811.653,45	2.444.705,92	0,00	107.350,00	0,00	107.350,00	0,00
06 - Politiche giovanili, sport e tempo libero	1.391.146,30	286.956,84	728.375,69	0,00	222.597,60	0,00	161.434,79	0,00
08 - Assetto del territorio ed edilizia abitativa	1.183.918,93	0,00	548.064,74	0,00	324.000,00	0,00	148.605,70	0,00
09 - Sviluppo sostenibile e tutela del territorio e dell'ambiente	559.345,64	146.021,78	1.566.772,28	0,00	0,00	0,00	0,00	0,00
10 - Trasporti e diritto alla mobilita'	6.429.686,15	1.115.204,93	5.289.086,23	0,00	1.375.298,70	0,00	881.456,00	0,00
11 - Soccorso civile	0,00	0,00	0,00	0,00	0,00	0,00	0,00	0,00
12 - Diritti sociali, politiche sociali e famiglia	1.147.263,55	263.677,19	766.506,51	0,00	10.000,00	0,00	0,00	0,00
14 - Sviluppo economico e competitivita'	128.534,82	122.607,09	444.175,09	0,00	0,00	0,00	0,00	0,00
16 - Agricoltura, politiche agroalimentari e pesca	0,00	0,00	0,00	0,00	0,00	0,00	0,00	0,00
20 - Fondi e accantonamenti	0,00	0,00	8.254,30	0,00	6.137,98	0,00	5.394,30	0,00
Totale	16.951.729,73	3.082.862,37	13.707.415,64	0,00	2.285.237,05	0,00	1.508.048,79	0,00

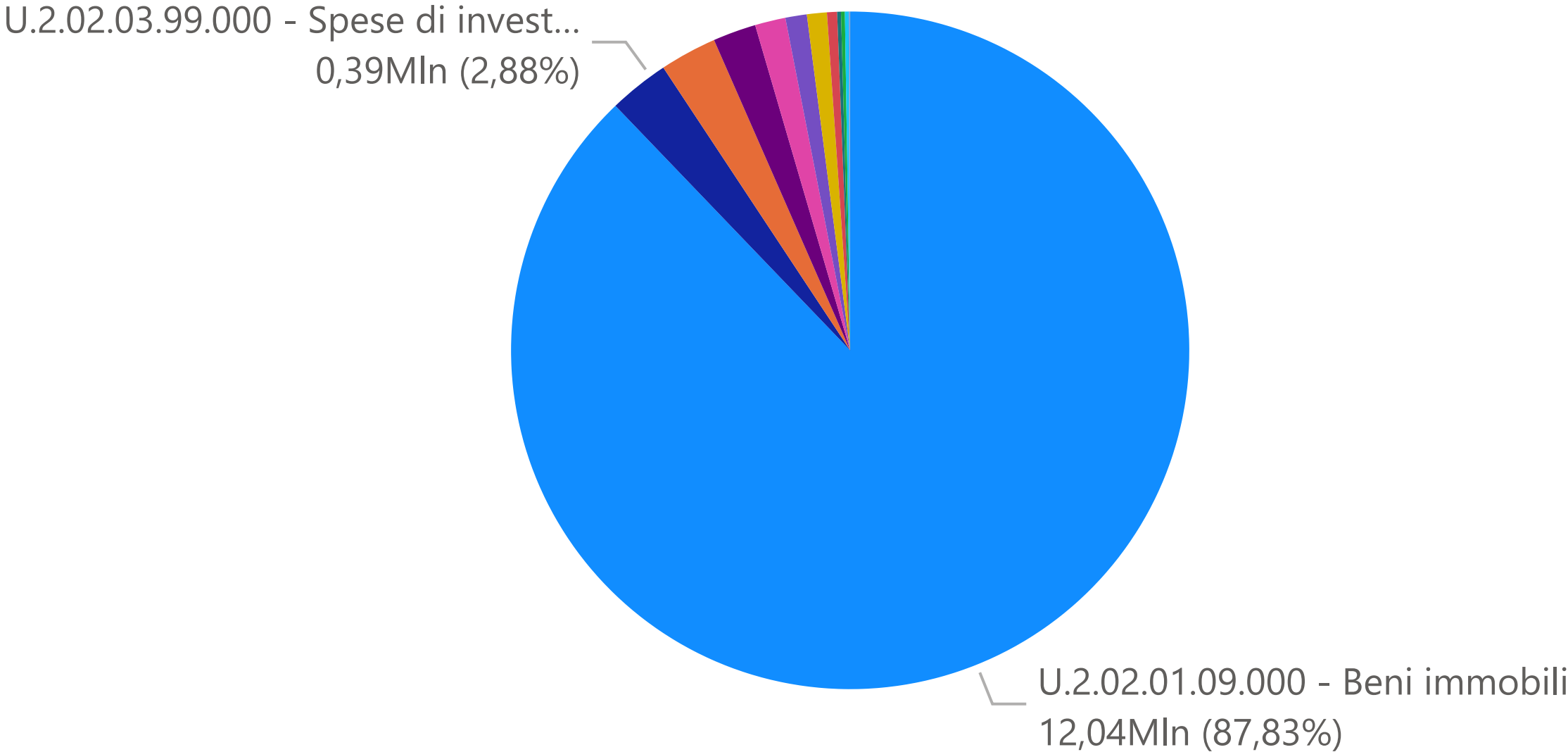
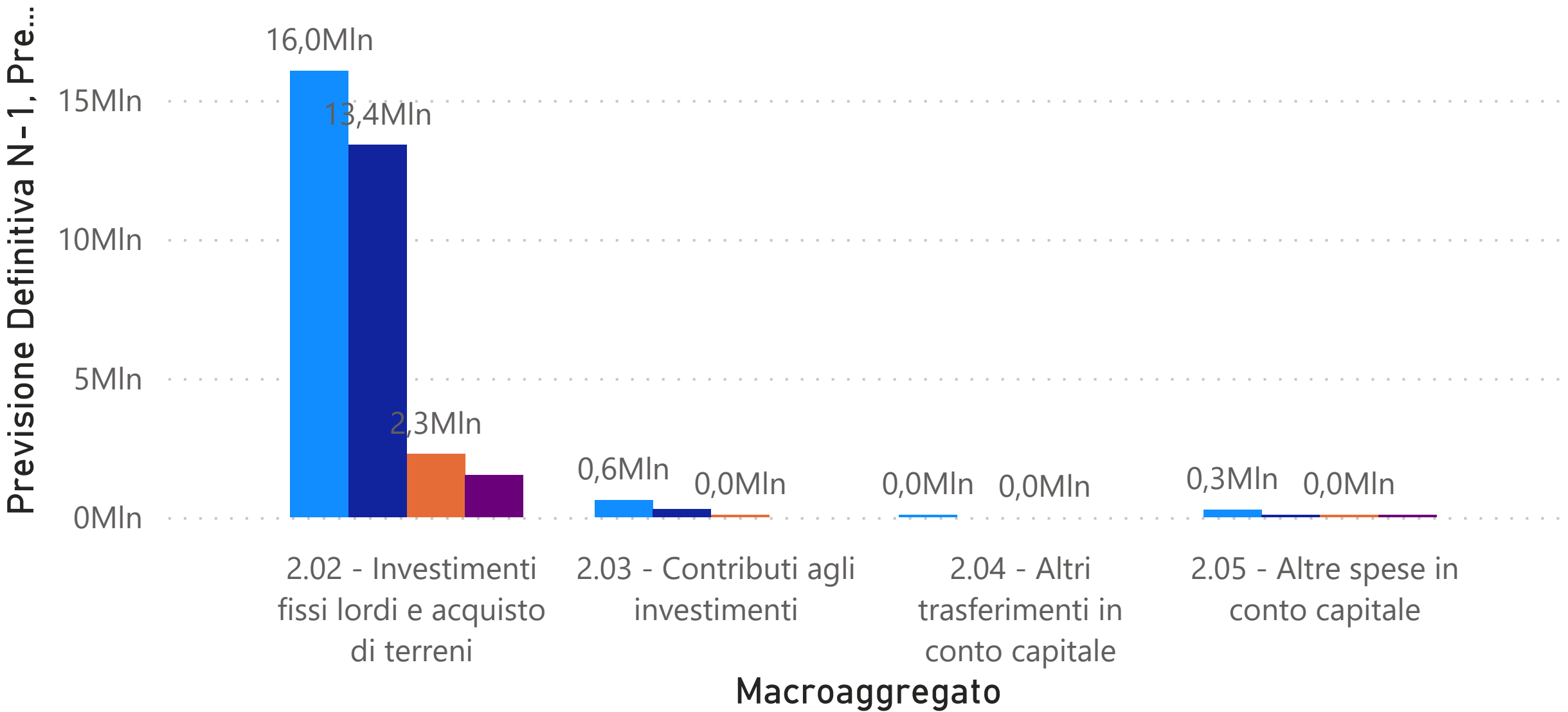
● Previsione Definitiva N-1 ● Previsione Anno N ● Previsione Anno N+1 ● Previsione Anno N+2



SPESE IN C/CAPITALE PER TITOLO / MACROAGGREGATO

Titolo	Previsione Definitiva N-1	di cui FPV Anno N-1	Previsione Anno N	di cui FPV Anno Anno N	Previsione Anno N+1	di cui FPV Anno N+1	Previsione Anno N+2	di cui F N
2 - Spese in conto capitale	16.951.729,73	3.082.862,37	13.707.415,64	0,00	2.285.237,05	0,00	1.508.048,79	
2.02 - Investimenti fissi lordi e acquisto di terreni	16.044.561,92	3.082.862,37	13.380.526,60	0,00	2.266.599,07	0,00	1.502.654,49	
2.03 - Contributi agli investimenti	607.430,37	0,00	294.853,56	0,00	12.500,00	0,00	0,00	
2.04 - Altri trasferimenti in conto capitale	22.763,00	0,00	0,00	0,00	0,00	0,00	0,00	
2.05 - Altre spese in conto capitale	276.974,44	0,00	32.035,48	0,00	6.137,98	0,00	5.394,30	
Totale	16.951.729,73	3.082.862,37	13.707.415,64	0,00	2.285.237,05	0,00	1.508.048,79	

● Previsione Definitiva N-1 ● Previsione Anno N ● Previsione Anno N+1 ● Previsione Anno N+2

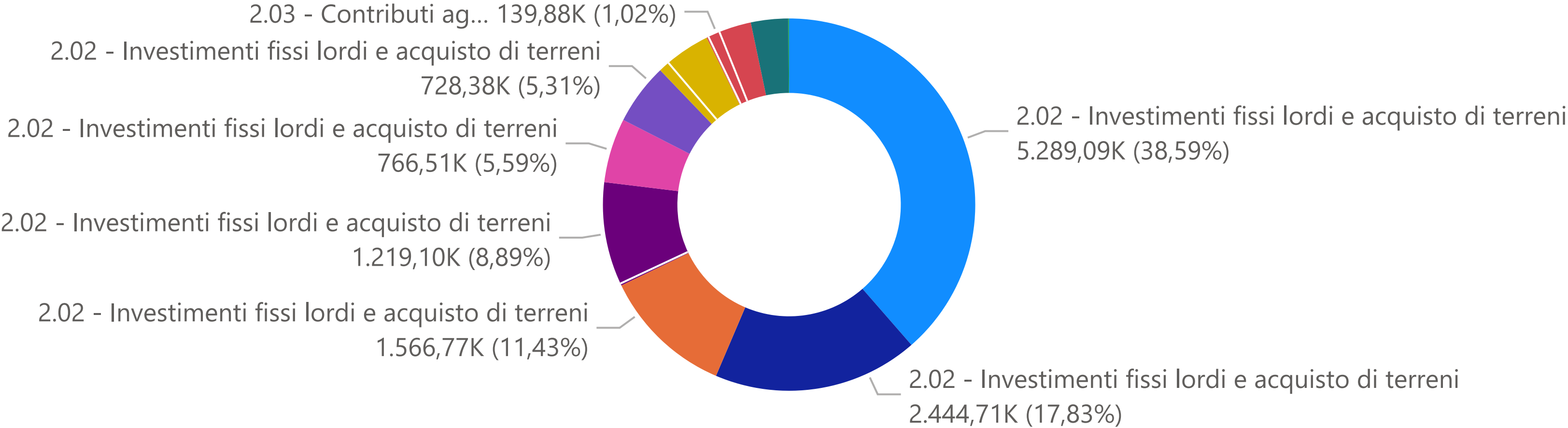


SPESE c/CAPITALE PER MISSIONE/PROGRAMMA 2022

Missione	2.02 - Investimenti fissi lordi e acquisto di terreni	2.03 - Contributi agli investimenti	2.04 - Altri trasferimenti in conto capitale	2.05 - Altre spese in conto capitale	Totale
01 - Servizi istituzionali, generali e di gestione	537.408,38	129.970,00		0,00	<b>667.378,38</b>
03 - Ordine pubblico e sicurezza	0,00				<b>0,00</b>
04 - Istruzione e diritto allo studio	1.219.096,50	25.000,00	0,00		<b>1.244.096,50</b>
05 - Tutela e valorizzazione dei beni e attivita' culturali	2.444.705,92	0,00			<b>2.444.705,92</b>
06 - Politiche giovanili, sport e tempo libero	728.375,69				<b>728.375,69</b>
08 - Assetto del territorio ed edilizia abitativa	384.400,00	139.883,56	0,00	23.781,18	<b>548.064,74</b>
09 - Sviluppo sostenibile e tutela del territorio e dell'amb...	1.566.772,28			0,00	<b>1.566.772,28</b>
10 - Trasporti e diritto alla mobilita'	5.289.086,23				<b>5.289.086,23</b>
11 - Soccorso civile	0,00				<b>0,00</b>
12 - Diritti sociali, politiche sociali e famiglia	766.506,51	0,00			<b>766.506,51</b>
14 - Sviluppo economico e competitivita'	444.175,09				<b>444.175,09</b>
16 - Agricoltura, politiche agroalimentari e pesca	0,00				<b>0,00</b>
20 - Fondi e accantonamenti				8.254,30	<b>8.254,30</b>
<b>Totale</b>	<b>13.380.526,60</b>	<b>294.853,56</b>	<b>0,00</b>	<b>32.035,48</b>	<b>13.707.415,64</b>

Missione

- 10 - Trasporti e diritto alla mobilita'
- 05 - Tutela e valorizzazione dei beni e attivita' culturali
- 09 - Sviluppo sostenibile e tutela del territorio e dell'ambi...
- 04 - Istruzione e diritto allo studio
- 12 - Diritti sociali, politiche sociali e famiglia
- 06 - Politiche giovanili, sport e tempo libero
- 01 - Servizi istituzionali, generali e di gestione
- 08 - Assetto del territorio ed edilizia abitativa



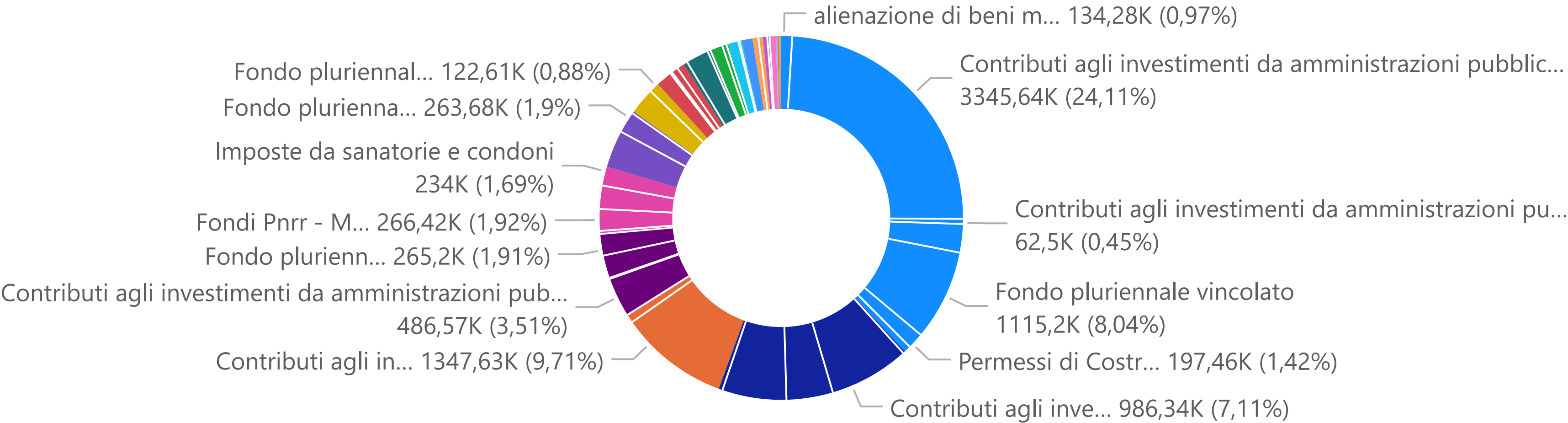


# Comune di Selargius

Anno	2023		2024		2025	
Fonte di Finanziamento	1 - Spese correnti	2 - Spese in conto capitale	1 - Spese correnti	2 - Spese in conto capitale	1 - Spese correnti	2 - Spese in conto capitale
<div>+ Contributi agli investimenti da amministrazioni pubbliche (Regi...</div>		6.259.471,12				
<div>+ Fondo pluriennale vincolato</div>		3.082.862,37				
<div>+ Fondi Pnrr - M5C2 - Inv. 2.2</div>		350.000,00		1.000.000,00		600.000,00
<div>+ Contributi agli investimenti da amministrazioni pubbliche (Città ...</div>		1.472.910,05				
<div>+ Imposte da sanatorie e condoni</div>	166.820,00	281.181,57	175.650,00	199.350,00	175.650,00	199.350,00
<div>+ Permessi di Costruire</div>		378.981,18		242.000,00		218.456,00
<div>+ alienazione di beni materiali</div>		380.036,50		312.481,45		30.000,00
<div>+ Fondi Pnrr - M5C2 - Inv. 2.1</div>		266.418,85		222.597,60		161.434,79
<div>+ Proventi Concessioni Cimiteriali</div>		84.000,00		110.000,00		110.000,00
<div>+ Fondi PNRR - M1C1 - Inv. 1.4.1</div>		280.932,00				
<div>+ Fondi Pnrr - M4C1 - Inv. 3.3</div>		280.000,00				
<div>+ Fondi Pnrr - M4C1 - Inv. 1.1</div>		13.550,00		100.000,00		100.000,00
<div>+ altre entrate in conto capitale (incentivi funzioni tecniche)</div>		63.808,00		63.808,00		63.808,00
<div>+ Fondi PNRR - M2C4 - Inv. 2.2</div>		129.970,00				
Totale	166.820,00	13.707.415,64	175.650,00	2.285.237,05	175.650,00	1.508.048,79

## PROGRAMMA\_COMPLETO

- 10.05 - Viabilita' e infrastrutture stradali
- 05.02 - Attività culturali e interventi diversi nel settore cult...
- 09.04 - Servizio idrico integrato
- 04.02 - Altri ordini di istruzione non universitaria
- 06.01 - Sport e tempo libero
- 12.09 - Servizio necroscopico e cimiteriale
- 14.01 - Industria, PMI e Artigianato
- 08.01 - Urbanistica e assetto del territorio





PREVISIONE SPESE FINANZIATE DA FPV PER TITOLO/MACROAGGREGATO			
Titolo	Spesa fin. da FPV Anno N	Spesa fin. da FPV Anno N+1	Spesa fin. da FPV Anno N+2
1 - Spese correnti	216.479,41	1.982,33	0,00
1.01 - Redditi da lavoro dipendente	737,00	0,00	0,00
1.02 - Imposte e tasse a carico dell'ente	0,00	0,00	0,00
1.03 - Acquisto di beni e servizi	94.405,83	1.982,33	0,00
1.04 - Trasferimenti correnti	121.336,58	0,00	0,00
1.07 - Interessi passivi	0,00	0,00	0,00
1.09 - Rimborsi e poste correttive delle entrate	0,00	0,00	0,00
1.10 - Altre spese correnti	0,00	0,00	0,00
2 - Spese in conto capitale	3.082.862,37	0,00	0,00
Totale	3.299.341,78	1.982,33	0,00

PREVISIONE SPESE FINANZIATE DA FPV PER MISSIONE/PROGRAMMA			
Missione	Spesa fin. da FPV Anno N	Spesa fin. da FPV Anno N+1	Spesa fin. da FPV Anno N+2
01 - Servizi istituzionali, generali e di gestione	56.925,46	1.982,33	0,00
03 - Ordine pubblico e sicurezza	1.464,00	0,00	0,00
04 - Istruzione e diritto allo studio	312.705,29	0,00	0,00
05 - Tutela e valorizzazione dei beni e attivita' culturali	811.653,45	0,00	0,00
06 - Politiche giovanili, sport e tempo libero	286.956,84	0,00	0,00
07 - Turismo	0,00	0,00	0,00
08 - Assetto del territorio ed edilizia abitativa	0,00	0,00	0,00
09 - Sviluppo sostenibile e tutela del territorio e dell'ambiente	146.021,78	0,00	0,00
10 - Trasporti e diritto alla mobilita'	1.115.204,93	0,00	0,00
Totale	3.299.341,78	1.982,33	0,00



PREVISIONE DI CASSA ENTRATE

Titolo	Residui Presunti	FCDE Rendiconto	Previsione Anno N	di cui FCDE	Massa Incassabile	Cassa	Chk Cassa
▲							
⊕ 0 - Avanzo di Amministrazione, Fondo Pluriennale Vincolato e Fondo di Cassa			3.299.341,78		3.299.341,78	3.299.341,78	✓
⊕ 1 - Entrate correnti di natura tributaria, contributiva e perequativa	10.130.012,16	7.487.377,89	10.310.689,00	1.122.260,31	11.834.480,61	11.834.480,60	✓
⊕ 2 - Trasferimenti correnti	2.577.080,34		20.638.280,04	0,00	23.215.360,38	23.215.360,38	✓
⊕ 3 - Entrate extratributarie	5.776.018,85	4.200.308,54	3.621.842,01	812.463,71	4.414.289,50	4.414.289,48	✓
⊕ 4 - Entrate in conto capitale	5.383.221,36		10.663.373,27	8.254,30	16.038.340,33	16.038.340,33	✓
⊕ 9 - Entrate per conto terzi e partite di giro	566.321,78		5.901.000,00		6.467.321,78	6.467.321,78	✓
Totale	24.432.654,49	11.687.686,43	54.434.526,10	1.942.978,32	65.269.134,37	65.269.134,35	

SPESE DI CASSA SPESA

Titolo	Residui Presunti	Cmp Pura Anno N	di cui FPV	di cui Fondi	Massa Pagabile	Previsione di Cassa	Chk Cassa
⊕ 1 - Spese correnti	12.901.207,88	34.786.161,13	1.982,33	2.267.666,02	45.419.702,99	45.535.702,99	✓
⊕ 2 - Spese in conto capitale	4.045.232,50	13.707.415,64	0,00	8.254,30	17.744.393,84	17.660.393,84	✓
⊕ 4 - Rimborso di prestiti	18.534,55	37.967,00	0,00		56.501,55	56.501,55	✓
⊕ 7 - Spese per conto terzi e partite di giro	1.284.259,09	5.901.000,00	0,00		7.185.259,09	7.185.259,09	✓
Totale	18.249.234,02	54.432.543,77	1.982,33	2.275.920,32	70.405.857,47	70.437.857,47	