

Cupole in metacrilato (esterno)



Cupole in metacrilato (interno)



Lucernario (esterno)



Dettaglio Lucernario (esterno)




Lucernario (interno)

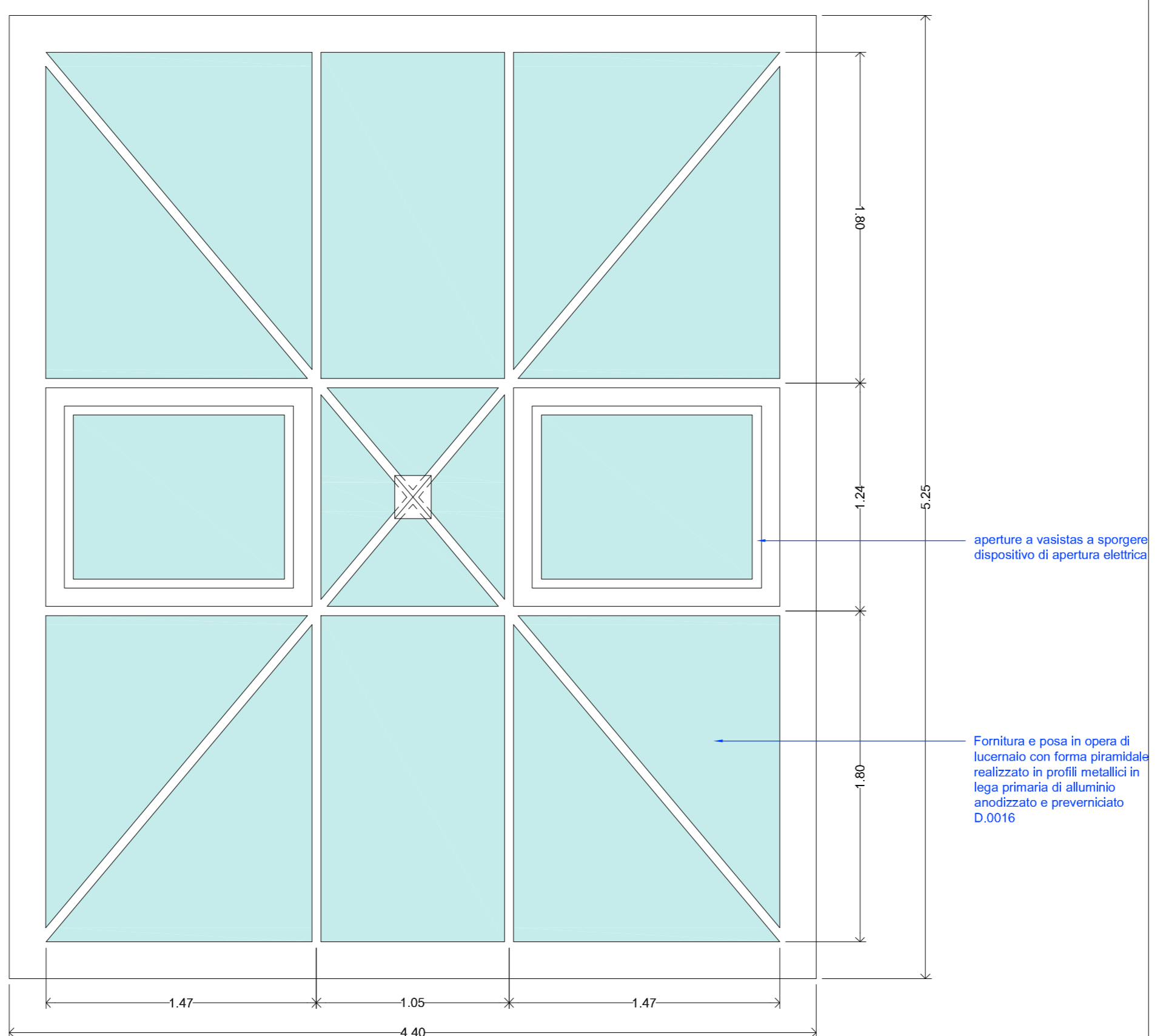


Copertura

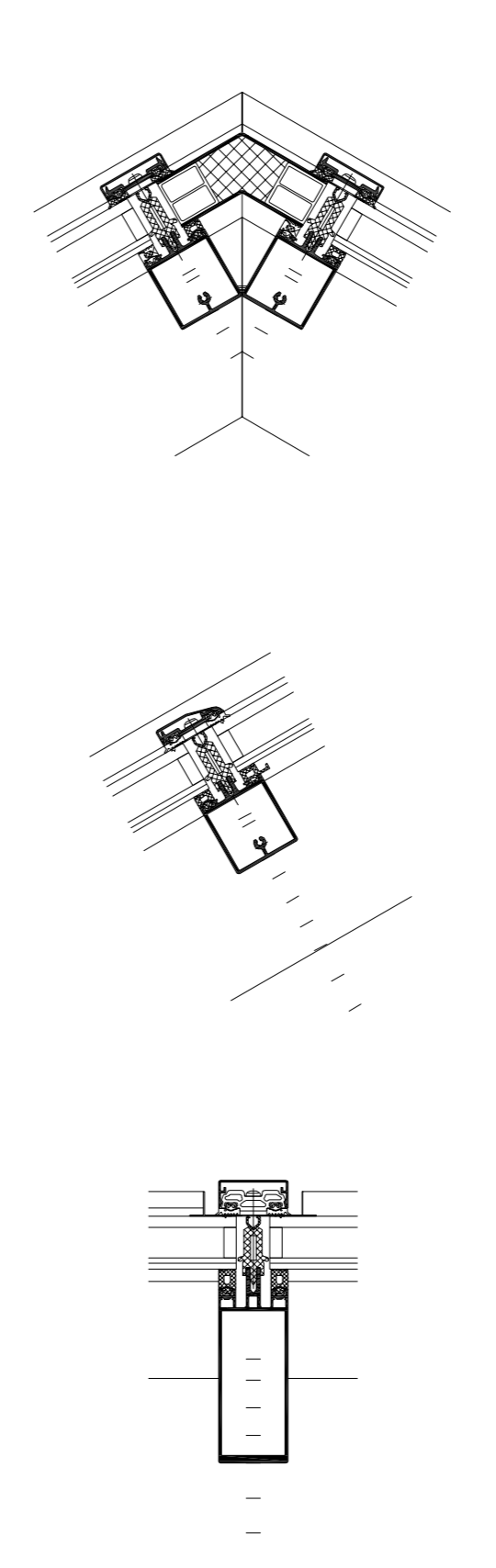
Particolare parete manovrabile
1:25 / 1:10



Lucernario esistente
1:25



Lucernario "a piramide" in progetto
1:25



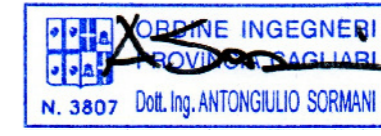
Profili tipo SCHÜCO
1:25



COMUNE DI SELARGIUS
ASSESSORATO AI LAVORI PUBBLICI

**OPERE DI COMPLETAMENTO CENTRO SERVIZI
IN ZONA INDUSTRIALE**

PROGETTO DEFINITIVO-ESECUTIVO

TAVOLA	Corpo A e Corpo D	Data	GIUGNO 2015
3.3	<ul style="list-style-type: none"> Pianta Livello Copertura Uffici Lucernario esistente Lucernario in progetto Profili tipo 	Revisione	SETTEMBRE 2015
		Scala	1:25 1:100
		PROGETTAZIONE	DIRETTORE AREA 6 - LAVORI PUBBLICI
Dott. Ing. Antongiulio SORMANI		Dott. Ing. Adalberto Pibiri	
		RESPONSABILE DEL PROCEDIMENTO	
		Dott. Ing. Cecilia Cannas	