



Comune di Selargius

Provincia di Cagliari

IMPIANTO SPORTIVO COMUNALE
DI VIA DELLA RESISTENZA

Realizzazione di un corpo di fabbrica destinato a spogliatoi e servizi
dell'area adibita al gioco del tennis

PROGETTO ESECUTIVO

Titolo

Piano di sicurezza e di coordinamento

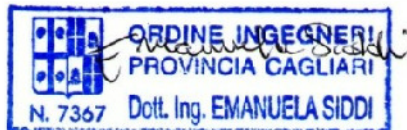
- fascicolo con le caratteristiche dell'opera per la prevenzione e protezione dai rischi

Allegato


E.1

Progettisti

Ing. Emanuela Siddi



Ing. Fabrizio Mura



Geol. Mario Strinna



Data

Ottobre 2014

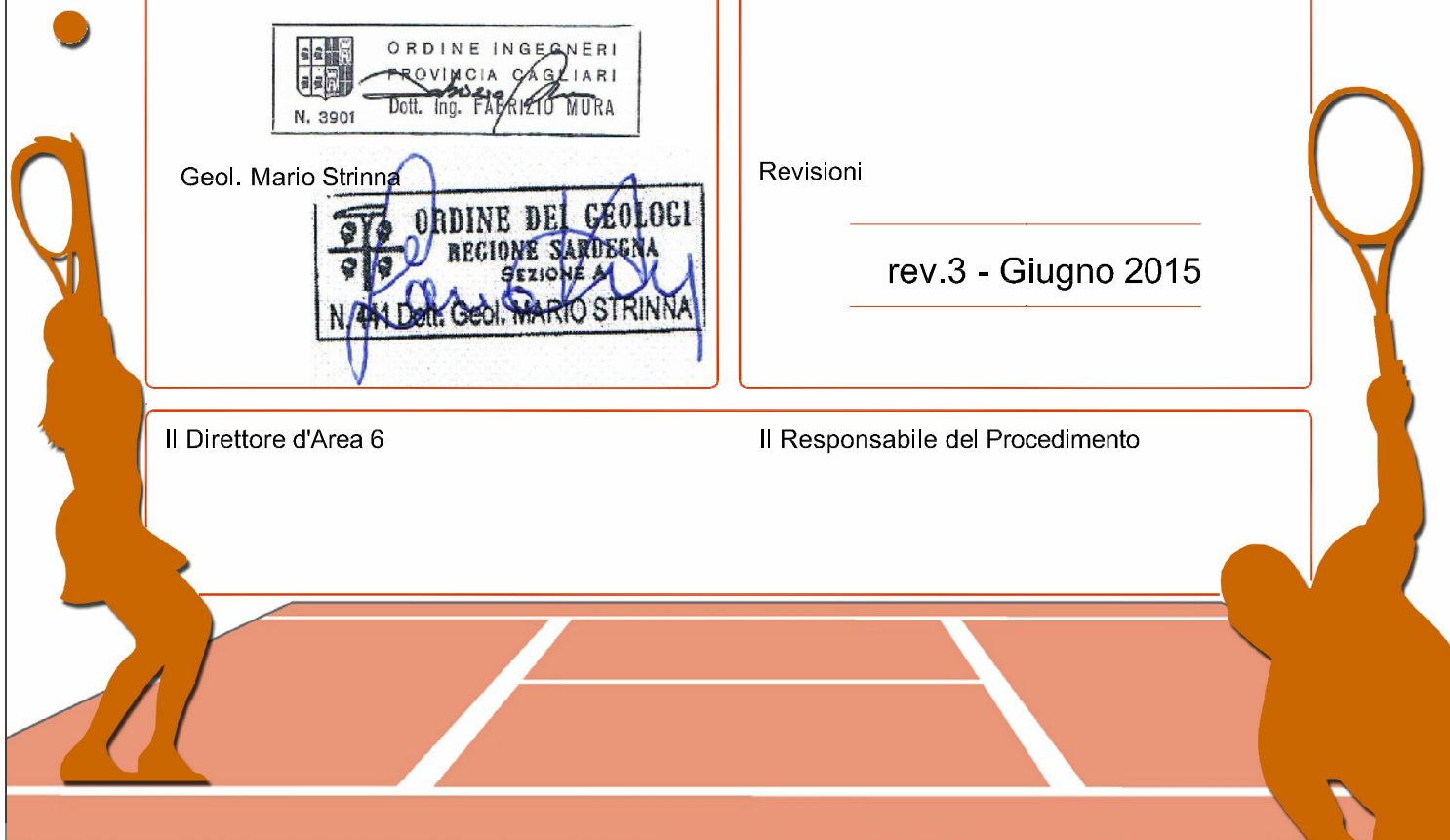
Scala

Revisioni

rev.3 - Giugno 2015

Il Direttore d'Area 6

Il Responsabile del Procedimento



FASCICOLO CON LE CARATTERISTICHE DELL'OPERA

Per la prevenzione e protezione dai rischi
(D.Lgs 9 aprile 2008 n. 81, Art. 91 e Allegato XVI)

- OGGETTO:** Progetto esecutivo - "Realizzazione di un corpo di fabbrica destinato a spogliatoi e servizi dell'area adibita al gioco del tennis"
- COMMITTENTE:** Comune di Selargius
- CANTIERE:** Via della Resistenza, Selargius (Ca)

Selargius, lì 27/10/2014
Rev 3 - Giugno 2015

IL COORDINATORE DELLA SICUREZZA
(Ingegnere Siddi Emanuela)

IL COMMITTENTE
(Comune di Selargius)

Ingegnere Siddi Emanuela

CAPITOLO I

Modalità per la descrizione dell'opera e l'individuazione dei soggetti interessati.

Scheda I Descrizione sintetica dell'opera ed individuazione dei soggetti interessati

Descrizione sintetica dell'opera

Il progetto prevede la realizzazione di un corpo di fabbrica destinato a spogliatoi e servizi dell'area adibita al gioco del tennis situata nell'impianto sportivo comunale di Selargius sito nella Via della Resistenza snc, dove sono anche ubicati lo stadio comunale e l'impianto destinato al basket. Tale ampliamento di servizi a supporto dell'impianto sportivo destinato al gioco del tennis, in cui ha sede il Circolo Tennis Selargius (CTS), sarà utile ad incrementare l'afflusso degli atleti che riguarderà non solo il comune di Selargius ma, anche l'area vasta.

[D.Lgs. 81/2008, Allegato XV, punto 2.1.2, lett. a), punto 3]

Durata effettiva dei lavori

Inizio lavori	01/09/2015	Fine lavori	30/12/2015
---------------	------------	-------------	------------

Indirizzo del cantiere

Indirizzo	Via della Resistenza				
CAP	09047	Città	Selargius	Provincia	CA

Soggetti interessati

Committente	Comune di Selargius		
Indirizzo:	P.zza Cellarium n. 1	Tel.	
Progettista	R.T.P. "MS2" Ing. Emanuela Siddi, Ing. Fabrizio Mura e Geol. Mario Strinna		
Indirizzo:		Tel.	
Direttore dei Lavori	Ing. Fabrizio Mura		
Indirizzo:		Tel.	
Responsabile dei Lavori	Ing. Nicola Concas		
Indirizzo:	P.zza Cellarium n. 1	Tel.	
Coordinatore Sicurezza in fase di progettazione	Ing. Emanuela Siddi		
Indirizzo:		Tel.	
Coordinatore Sicurezza in fase di esecuzione	Ing. Emanuela Siddi		
Indirizzo:		Tel.	

CAPITOLO II

Individuazione dei rischi, delle misure preventive e protettive in dotazione dell'opera e di quelle ausiliarie.

01 EDILIZIA: STRUTTURE

Rappresentano l'insieme delle unità tecnologiche e di tutti gli elementi tecnici del sistema edilizio che hanno la funzione di sostenere i carichi del sistema edilizio stesso e di collegare inoltre staticamente tutte le sue parti.

01.01 Strutture in sottosuolo

Insieme degli elementi tecnici orizzontali del sistema edilizio avente funzione di separare gli spazi interni del sistema edilizio dal terreno sottostante e trasmetterne ad esso il peso della struttura e delle altre forze esterne.

01.01.01 Strutture di fondazione

Insieme degli elementi tecnici orizzontali del sistema edilizio avente funzione di trasmettere al terreno il peso della struttura e delle altre forze esterne.

Scheda II-1

Misure preventive e protettive in dotazione dell'opera ed ausiliarie

Tipologia dei lavori	Codice scheda	01.01.01.01
Manutenzione		

Tipo di intervento	Rischi rilevati
Interventi sulle strutture: In seguito alla comparsa di segni di cedimenti strutturali (lesioni, fessurazioni, rotture), effettuare accurati accertamenti per la diagnosi e la verifica delle strutture, da parte di tecnici qualificati, che possano individuare la causa/effetto del dissesto ed evidenziare eventuali modificazioni strutturali tali da compromettere la stabilità delle strutture, in particolare verificare la perpendicolarità del fabbricato. Procedere quindi al consolidamento delle stesse a secondo del tipo di dissesti riscontrati. [quando occorre]	Caduta dall'alto; Caduta di materiale dall'alto o a livello; Investimento, ribaltamento; Movimentazione manuale dei carichi; Punture, tagli, abrasioni; Scivolamenti, cadute a livello; Seppellimento, sprofondamento; Getti, schizzi.

Informazioni per imprese esecutrici e lavoratori autonomi sulle caratteristiche tecniche dell'opera progettata e del luogo di lavoro

Punti critici	Misure preventive e protettive in dotazione dell'opera	Misure preventive e protettive ausiliarie
Accessi ai luoghi di lavoro		Ponteggi; Trabattelli; Scale.
Sicurezza dei luoghi di lavoro		Parapetti; Cintura di sicurezza, imbracatura, cordini; Occhiali, visiere o schermi; Scarpe di sicurezza; Casco o elmetto; Guanti.
Impianti di alimentazione e di scarico	Saracinesche per l'intercettazione dell'acqua potabile	Impianto elettrico di cantiere; Impianto di adduzione di acqua.
Approvvigionamento e movimentazione materiali		Zone stoccaggio materiali.
Approvvigionamento e movimentazione attrezzature		Deposito attrezzature.
Igiene sul lavoro	Saracinesche per l'intercettazione dell'acqua potabile	Gabinetti; Locali per lavarsi.
Interferenze e protezione terzi		Recinzioni di cantiere; Segnaletica di sicurezza; Giubbotti ad alta visibilità.

Tavole Allegate

01.02 Strutture in elevazione

Si definiscono strutture in elevazione gli insiemi degli elementi tecnici del sistema edilizio aventi la funzione di resistere alle azioni di varia natura agenti sulla parte di costruzione fuori terra, trasmettendole alle strutture di fondazione e quindi al terreno.

01.02.01 Strutture orizzontali o inclinate

Le strutture orizzontali o inclinate sono costituite dagli elementi tecnici con funzione di sostenere orizzontalmente i carichi agenti, trasmettendoli ad altre parti strutturali ad esse collegate. Le strutture di elevazione orizzontali o inclinate a loro volta possono essere suddivise in: a) strutture per impalcati piani; b) strutture per coperture inclinate.

Scheda II-1

Misure preventive e protettive in dotazione dell'opera ed ausiliarie

Tipologia dei lavori	Codice scheda	01.02.01.01
Manutenzione		

Tipo di intervento	Rischi rilevati
Interventi sulle strutture: Gli interventi riparativi dovranno effettuarsi a secondo del tipo di anomalia riscontrata e previa diagnosi delle cause del difetto accertato. [quando occorre]	Caduta dall'alto; Caduta di materiale dall'alto o a livello; Investimento, ribaltamento; Movimentazione manuale dei carichi; Punture, tagli, abrasioni; Scivolamenti, cadute a livello; Seppellimento, sprofondamento; Getti, schizzi.

Informazioni per imprese esecutrici e lavoratori autonomi sulle caratteristiche tecniche dell'opera progettata e del luogo di lavoro

Punti critici	Misure preventive e protettive in dotazione dell'opera	Misure preventive e protettive ausiliarie
Accessi ai luoghi di lavoro	Botole orizzontali; Botole verticali; Scale fisse a pioli con inclinazione < 75° ; Scale retrattili a gradini	Ponteggi; Trabattelli; Scale.
Sicurezza dei luoghi di lavoro	Dispositivi di aggancio di parapetti provvisori; Dispositivi di ancoraggio per sistemi anticaduta; Linee di ancoraggio per sistemi anticaduta	Parapetti; Cintura di sicurezza; Imbracatura, cordini; Occhiali, visiere o schermi; Scarpe di sicurezza; Casco o elmetto; Guanti.
Impianti di alimentazione e di scarico	Prese elettriche a 220 V protette da differenziale magneto-termico	Impianto elettrico di cantiere; Impianto di adduzione di acqua.
Approvvigionamento e movimentazione materiali		Zone stoccaggio materiali.
Approvvigionamento e movimentazione attrezzature		Deposito attrezzature.
Igiene sul lavoro	Saracinesche per l'intercettazione dell'acqua potabile	Gabinetti; Locali per lavarsi.
Interferenze e protezione terzi		Recinzioni di cantiere; Segnaletica di sicurezza; Giubbotti ad alta visibilità.

Tavole Allegate

01.02.02 Strutture spaziali

Le strutture di elevazione spaziale sono costituite dagli elementi tecnici con funzione di sostenere i carichi agenti mediante un sistema strutturale caratterizzato da parametri geometrici-morfologici di tipo spaziale. Le strutture di elevazione spaziale a loro volta possono essere suddivise in: a) strutture tridimensionali; b) strutture a grigliato piano o curvo; c) strutture a superficie curva continua.

Scheda II-1

Misure preventive e protettive in dotazione dell'opera ed ausiliarie

Tipologia dei lavori	Codice scheda	01.02.02.01
Manutenzione		

Tipo di intervento	Rischi rilevati
Interventi sulle strutture: Gli interventi riparativi dovranno effettuarsi a secondo del tipo di anomalia riscontrata e previa diagnosi delle cause del difetto accertato. [quando occorre]	Caduta dall'alto; Caduta di materiale dall'alto o a livello; Investimento, ribaltamento; Movimentazione manuale dei carichi; Punture, tagli, abrasioni; Scivolamenti, cadute a livello; Seppellimento, sprofondamento; Getti, schizzi.

Informazioni per imprese esecutrici e lavoratori autonomi sulle caratteristiche tecniche dell'opera progettata e del luogo di lavoro

Punti critici	Misure preventive e protettive in dotazione dell'opera	Misure preventive e protettive ausiliarie
Accessi ai luoghi di lavoro	Botole orizzontali; Botole verticali; Scale fisse a pioli con inclinazione < 75° ; Scale retrattili a gradini	Ponteggi; Trabattelli; Scale.
Sicurezza dei luoghi di lavoro	Dispositivi di aggancio di parapetti provvisori; Dispositivi di ancoraggio per sistemi anticaduta; Linee di ancoraggio per sistemi anticaduta	Parapetti; Cintura di sicurezza, imbracatura, cordini; Occhiali, visiere o schermi; Scarpe di sicurezza; Casco o elmetto; Guanti.
Impianti di alimentazione e di scarico	Prese elettriche a 220 V protette da differenziale magneto-termico	Impianto elettrico di cantiere; Impianto di adduzione di acqua.
Approvvigionamento e movimentazione materiali		Zone stoccaggio materiali.
Approvvigionamento e movimentazione attrezzature		Deposito attrezzature.
Igiene sul lavoro	Saracinesche per l'intercettazione dell'acqua potabile	Gabinetti; Locali per lavarsi.
Interferenze e protezione terzi		Recinzioni di cantiere; Segnaletica di sicurezza; Giubbotti ad alta visibilità.

Tavole Allegate

01.02.03 Strutture verticali

Le strutture verticali sono costituite dagli elementi tecnici con funzione di sostenere i carichi agenti, trasmettendoli verticalmente ad altre parti aventi funzione strutturale e ad esse collegate. Le strutture di elevazione verticali a loro volta possono essere suddivise in: a) strutture a telaio; b) strutture ad arco; c) strutture a pareti portanti.

Scheda II-1 Misure preventive e protettive in dotazione dell'opera ed ausiliarie

Tipologia dei lavori	Codice scheda
Manutenzione	01.02.03.01

Tipo di intervento	Rischi rilevati
Interventi sulle strutture: Gli interventi riparativi dovranno effettuarsi a secondo del tipo di anomalia riscontrata e previa diagnosi delle cause del difetto accertato. [quando occorre]	Caduta dall'alto; Caduta di materiale dall'alto o a livello; Investimento, ribaltamento; Movimentazione manuale dei carichi; Punture, tagli, abrasioni; Scivolamenti, cadute a livello; Seppellimento, sprofondamento; Getti, schizzi.

Informazioni per imprese esecutrici e lavoratori autonomi sulle caratteristiche tecniche dell'opera progettata e del luogo di lavoro

Punti critici	Misure preventive e protettive in dotazione dell'opera	Misure preventive e protettive ausiliarie
Accessi ai luoghi di lavoro	Botole orizzontali; Botole verticali; Scale fisse a pioli con inclinazione < 75° ; Scale retrattili a gradini	Ponteggi; Trabattelli; Scale.
Sicurezza dei luoghi di lavoro	Dispositivi di aggancio di parapetti	Parapetti; Cintura di sicurezza, imbracatura,

	provvisori; Dispositivi di ancoraggio per sistemi anticaduta; Linee di ancoraggio per sistemi anticaduta	cordini; Occhiali, visiere o schermi; Scarpe di sicurezza; Casco o elmetto; Guanti.
Impianti di alimentazione e di scarico	Prese elettriche a 220 V protette da differenziale magneto-termico	Impianto elettrico di cantiere; Impianto di adduzione di acqua.
Approvvigionamento e movimentazione materiali		Zone stoccaggio materiali.
Approvvigionamento e movimentazione attrezzature		Deposito attrezzature.
Igiene sul lavoro	Saracinesche per l'intercettazione dell'acqua potabile	Gabinetti; Locali per lavarsi.
Interferenze e protezione terzi		Recinzioni di cantiere; Segnaletica di sicurezza; Giubbotti ad alta visibilità.

Tavole Allegate

01.03 Pareti di sostegno

Si tratta di insiemi di elementi tecnici aventi la funzione di sostenere i carichi derivanti dal terreno e/o eventuali movimenti franosi. Tali strutture vengono generalmente classificate in base al materiale con il quale vengono realizzate, al principio statico di funzionamento o alla loro geometria.

01.03.01 Muri a sbalzo

Si tratta di opere di contenimento con o senza contrafforti caratterizzate da elementi strutturali con comportamento analogo a mensole incastrate a nodo dal quale emergono le due solette di fondazione e quella di elevazione. Essi consentono la realizzazione di opere notevoli con dimensioni contenute. Possono essere realizzati in: a) cls armato; b) cls debolmente armato e/o a "semigravità"; c) in acciaio; d) elementi prefabbricati in c.a.; e) con blocchi cassero in c.a.

Scheda II-1

Misure preventive e protettive in dotazione dell'opera ed ausiliarie

Tipologia dei lavori	Codice scheda	01.03.01.01
Manutenzione		

Tipo di intervento	Rischi rilevati
Interventi sulle strutture: Gli interventi riparativi dovranno effettuarsi a secondo del tipo di anomalia riscontrata e previa diagnosi delle cause del difetto accertato. [quando occorre]	Caduta dall'alto; Caduta di materiale dall'alto o a livello; Investimento, ribaltamento; Movimentazione manuale dei carichi; Punture, tagli, abrasioni; Scivolamenti, cadute a livello; Seppellimento, sprofondamento; Getti, schizzi.

Informazioni per imprese esecutrici e lavoratori autonomi sulle caratteristiche tecniche dell'opera progettata e del luogo di lavoro

Punti critici	Misure preventive e protettive in dotazione dell'opera	Misure preventive e protettive ausiliarie
Accessi ai luoghi di lavoro		Ponteggi; Trabattelli; Scale.
Sicurezza dei luoghi di lavoro		Parapetti; Cintura di sicurezza, imbracatura, cordini; Occhiali, visiere o schermi; Scarpe di sicurezza; Casco o elmetto; Guanti.
Impianti di alimentazione e di scarico		Impianto elettrico di cantiere; Impianto di adduzione di acqua.
Approvvigionamento e movimentazione materiali		Zone stoccaggio materiali.
Approvvigionamento e movimentazione attrezzature		Deposito attrezzature.
Igiene sul lavoro		Gabinetti; Locali per lavarsi.
Interferenze e protezione terzi		Recinzioni di cantiere; Segnaletica di sicurezza; Giubbotti ad alta visibilità.

Tavole Allegate**Scheda II-1****Misure preventive e protettive in dotazione dell'opera ed ausiliarie**

Tipologia dei lavori	Codice scheda
Manutenzione	01.03.01.02

Tipo di intervento	Rischi rilevati
Ripristino drenaggi: Rimozione di eventuali depositi (terreni, fogliame, ecc.) e materiali estranei lungo le zone di drenaggio. Ripristino dei sistemi di drenaggio situati posteriormente alle strutture di sostegno mediante l'integrazione di pietre di medie dimensioni addossate al paramento interno. [con cadenza ogni anno]	Caduta dall'alto; Caduta di materiale dall'alto o a livello; Investimento, ribaltamento; Movimentazione manuale dei carichi; Punture, tagli, abrasioni; Scivolamenti, cadute a livello; Seppellimento, sprofondamento.

Informazioni per imprese esecutrici e lavoratori autonomi sulle caratteristiche tecniche dell'opera progettata e del luogo di lavoro

Punti critici	Misure preventive e protettive in dotazione dell'opera	Misure preventive e protettive ausiliarie
Accessi ai luoghi di lavoro		Ponteggi; Trabattelli; Scale.
Sicurezza dei luoghi di lavoro		Parapetti; Cintura di sicurezza, imbracatura, cordini; Scarpe di sicurezza; Casco o elmetto; Guanti.
Impianti di alimentazione e di scarico		Impianto elettrico di cantiere; Impianto di adduzione di acqua.
Approvvigionamento e movimentazione materiali		Zone stoccaggio materiali.
Approvvigionamento e movimentazione attrezzature		Deposito attrezzature.
Igiene sul lavoro		Gabinetti; Locali per lavarsi.
Interferenze e protezione terzi		Recinzioni di cantiere; Segnaletica di sicurezza; Giubbotti ad alta visibilità.

Tavole Allegate**01.03.02 Muri semplici o a gravità**

Si tratta di opere di contenimento che contrastano l'azione spingente del terrapieno con la loro massa notevole. Il tipo di realizzazione è nella maggior parte dei casi a sezione trapezia con inclinazione ed altezza dei paramenti diversa. Essi possono essere realizzati in:

a) muratura di pietrame a secco; b) muratura di pietrame con malta; c) muratura di pietrame con ricorsi in mattoni; d) cls.

Scheda II-1**Misure preventive e protettive in dotazione dell'opera ed ausiliarie**

Tipologia dei lavori	Codice scheda
Manutenzione	01.03.02.01

Tipo di intervento	Rischi rilevati
Interventi sulle strutture: Gli interventi riparativi dovranno effettuarsi a secondo del tipo di anomalia riscontrata e previa diagnosi delle cause del difetto accertato. [quando occorre]	Caduta dall'alto; Caduta di materiale dall'alto o a livello; Investimento, ribaltamento; Movimentazione manuale dei carichi; Punture, tagli, abrasioni; Scivolamenti, cadute a livello; Seppellimento, sprofondamento; Getti, schizzi.

Informazioni per imprese esecutrici e lavoratori autonomi sulle caratteristiche tecniche dell'opera progettata e del luogo di lavoro

Punti critici	Misure preventive e protettive in dotazione dell'opera	Misure preventive e protettive ausiliarie
Accessi ai luoghi di lavoro		Ponteggi; Trabattelli; Scale.
Sicurezza dei luoghi di lavoro		Parapetti; Cintura di sicurezza, imbracatura, cordini; Occhiali, visiere o schermi; Scarpe di sicurezza; Casco o elmetto; Guanti.
Impianti di alimentazione e di scarico		Impianto elettrico di cantiere; Impianto di adduzione di acqua.
Approvvigionamento e movimentazione materiali		Zone stoccaggio materiali.
Approvvigionamento e movimentazione attrezzature		Deposito attrezzature.
Igiene sul lavoro		Gabinetti; Locali per lavarsi.
Interferenze e protezione terzi		Recinzioni di cantiere; Segnaletica di sicurezza; Giubbotti ad alta visibilità.

Tavole Allegate

Scheda II-1
Misure preventive e protettive in dotazione dell'opera ed ausiliarie

Tipologia dei lavori	Codice scheda
Manutenzione	01.03.02.02

Tipo di intervento	Rischi rilevati
Ripristino drenaggi: Rimozione di eventuali depositi (terreni, fogliame, ecc.) e materiali estranei lungo le zone di drenaggio. Ripristino dei sistemi di drenaggio situati posteriormente alle strutture di sostegno mediante l'integrazione di pietre di medie dimensioni addossate al paramento interno. [con cadenza ogni anno]	Caduta dall'alto; Caduta di materiale dall'alto o a livello; Investimento, ribaltamento; Movimentazione manuale dei carichi; Punture, tagli, abrasioni; Scivolamenti, cadute a livello; Seppellimento, sprofondamento.

Informazioni per imprese esecutrici e lavoratori autonomi sulle caratteristiche tecniche dell'opera progettata e del luogo di lavoro

Punti critici	Misure preventive e protettive in dotazione dell'opera	Misure preventive e protettive ausiliarie
Accessi ai luoghi di lavoro		Ponteggi; Trabattelli; Scale.
Sicurezza dei luoghi di lavoro		Parapetti; Cintura di sicurezza, imbracatura, cordini; Scarpe di sicurezza; Casco o elmetto; Guanti.
Impianti di alimentazione e di scarico		Impianto elettrico di cantiere; Impianto di adduzione di acqua.
Approvvigionamento e movimentazione materiali		Zone stoccaggio materiali.
Approvvigionamento e movimentazione attrezzature		Deposito attrezzature.
Igiene sul lavoro		Gabinetti; Locali per lavarsi.
Interferenze e protezione terzi		Recinzioni di cantiere; Segnaletica di sicurezza; Giubbotti ad alta visibilità.

Tavole Allegate

01.03.03 Opere speciali

Si tratta di strutture la cui funzione non si riduce soltanto a sostenere la spinta del terreno. Essi possono essere del tipo: a) strutture intelaiate; b) graticciati di inerbamento a protezione di scarpate; c) rivestimenti in lastre di cls gettate o prefabbricate; d) rivestimenti con muri di pietrame a secco; e) rivestimenti con archi di scarico a protezione di scarpate; f) gabbionate metalliche per sostegno di rilevati; g) palancole, palificate, diaframmi; h) opere rinforzate con tiranti.

Scheda II-1
Misure preventive e protettive in dotazione dell'opera ed ausiliarie

Tipologia dei lavori	Codice scheda	01.03.03.01
Manutenzione		

Tipo di intervento	Rischi rilevati
Interventi sulle strutture: Gli interventi riparativi dovranno effettuarsi a secondo del tipo di anomalia riscontrata e previa diagnosi delle cause del difetto accertato. [quando occorre]	Caduta dall'alto; Caduta di materiale dall'alto o a livello; Investimento, ribaltamento; Movimentazione manuale dei carichi; Punture, tagli, abrasioni; Scivolamenti, cadute a livello; Seppellimento, sprofondamento; Getti, schizzi.

Informazioni per imprese esecutrici e lavoratori autonomi sulle caratteristiche tecniche dell'opera progettata e del luogo di lavoro

Punti critici	Misure preventive e protettive in dotazione dell'opera	Misure preventive e protettive ausiliarie
Accessi ai luoghi di lavoro		Ponteggi; Trabattelli; Scale.
Sicurezza dei luoghi di lavoro		Parapetti; Cintura di sicurezza, imbracatura, cordini; Occhiali, visiere o schermi; Scarpe di sicurezza; Casco o elmetto; Guanti.
Impianti di alimentazione e di scarico		Impianto elettrico di cantiere; Impianto di adduzione di acqua.
Approvvigionamento e movimentazione materiali		Zone stoccaggio materiali.
Approvvigionamento e movimentazione attrezzature		Deposito attrezzature.
Igiene sul lavoro		Gabinetti; Locali per lavarsi.
Interferenze e protezione terzi		Recinzioni di cantiere; Segnaletica di sicurezza; Giubbotti ad alta visibilità.

Tavole Allegate

Scheda II-1
Misure preventive e protettive in dotazione dell'opera ed ausiliarie

Tipologia dei lavori	Codice scheda	01.03.03.02
Manutenzione		

Tipo di intervento	Rischi rilevati
Ripristino dei rivestimenti: Ripristino dei rivestimenti (cls in lastre gettate o prefabbricate - pietrame a secco - mattoni di argilla) con materiali di analoghe caratteristiche utilizzando attrezzature e materiali idonei. [quando occorre]	Caduta dall'alto; Caduta di materiale dall'alto o a livello; Investimento, ribaltamento; Movimentazione manuale dei carichi; Punture, tagli, abrasioni; Scivolamenti, cadute a livello; Seppellimento, sprofondamento; Getti, schizzi.

Informazioni per imprese esecutrici e lavoratori autonomi sulle caratteristiche tecniche dell'opera progettata e del luogo di lavoro

Punti critici	Misure preventive e protettive in dotazione dell'opera	Misure preventive e protettive ausiliarie
Accessi ai luoghi di lavoro		Ponteggi; Trabattelli; Scale.
Sicurezza dei luoghi di lavoro		Parapetti; Cintura di sicurezza, imbracatura, cordini; Occhiali, visiere o schermi; Scarpe di sicurezza; Casco o elmetto; Guanti.
Impianti di alimentazione e di scarico		Impianto elettrico di cantiere; Impianto di adduzione di acqua.

Approvvigionamento e movimentazione materiali		Zone stoccaggio materiali.
Approvvigionamento e movimentazione attrezzature		Deposito attrezzature.
Igiene sul lavoro		Gabinetti; Locali per lavarsi.
Interferenze e protezione terzi		Recinzioni di cantiere; Segnaletica di sicurezza; Giubbotti ad alta visibilità.

Tavole Allegate	
------------------------	--

Scheda II-1
Misure preventive e protettive in dotazione dell'opera ed ausiliarie

Tipologia dei lavori	Codice scheda	01.03.03.03
Manutenzione		

Tipo di intervento	Rischi rilevati
Ripristino drenaggi: Rimozione di eventuali depositi (terreni, fogliame, ecc.) e materiali estranei lungo le zone di drenaggio. Ripristino dei sistemi di drenaggio situati posteriormente alle strutture di sostegno mediante l'integrazione di pietre di medie dimensioni addossate al paramento interno. [con cadenza ogni anno]	Caduta dall'alto; Caduta di materiale dall'alto o a livello; Investimento, ribaltamento; Movimentazione manuale dei carichi; Punture, tagli, abrasioni; Scivolamenti, cadute a livello; Sepellimento, sprofondamento.

Informazioni per imprese esecutrici e lavoratori autonomi sulle caratteristiche tecniche dell'opera progettata e del luogo di lavoro

Punti critici	Misure preventive e protettive in dotazione dell'opera	Misure preventive e protettive ausiliarie
Accessi ai luoghi di lavoro		Ponteggi; Trabattelli; Scale.
Sicurezza dei luoghi di lavoro		Parapetti; Cintura di sicurezza, imbracatura, cordini; Scarpe di sicurezza; Casco o elmetto; Guanti.
Impianti di alimentazione e di scarico		Impianto elettrico di cantiere; Impianto di adduzione di acqua.
Approvvigionamento e movimentazione materiali		Zone stoccaggio materiali.
Approvvigionamento e movimentazione attrezzature		Deposito attrezzature.
Igiene sul lavoro		Gabinetti; Locali per lavarsi.
Interferenze e protezione terzi		Recinzioni di cantiere; Segnaletica di sicurezza; Giubbotti ad alta visibilità.

Tavole Allegate	
------------------------	--

02 EDILIZIA: CHIUSURE

Rappresentano l'insieme delle unità tecnologiche e di tutti gli elementi tecnici del sistema edilizio che hanno la funzione di separare e di configurare gli spazi che si trovano all'interno del sistema edilizio rispetto all'esterno.

02.01 Pareti esterne

Insieme degli elementi tecnici verticali del sistema edilizio aventi funzione di separare gli spazi interni del sistema edilizio stesso rispetto all'esterno.

02.01.01 Murature in c.a. facciavista

Una muratura realizzata attraverso un getto di calcestruzzo in un cassero recuperabile nel quale, se la parete è portante, viene inserita l'armatura.

Scheda II-1

Misure preventive e protettive in dotazione dell'opera ed ausiliarie

Tipologia dei lavori	Codice scheda	02.01.01.01
Manutenzione		

Tipo di intervento	Rischi rilevati
Pulizia e ripristino dei giunti: Ripristino dei giunti strutturali e tra pannelli di facciata mediante rimozione e rifacimento parziale o totale delle sigillature. [con cadenza ogni 5 anni]	Caduta dall'alto; Urti, colpi, impatti, compressioni.

Informazioni per imprese esecutrici e lavoratori autonomi sulle caratteristiche tecniche dell'opera progettata e del luogo di lavoro

Punti critici	Misure preventive e protettive in dotazione dell'opera	Misure preventive e protettive ausiliarie
Accessi ai luoghi di lavoro		Ponteggi; Trabattelli; Ponti su cavalletti; Andatoie e passerelle.
Sicurezza dei luoghi di lavoro		Parapetti; Cintura di sicurezza, imbracatura, cordini; Scarpe di sicurezza; Casco o elmetto; Guanti.
Impianti di alimentazione e di scarico	Prese elettriche a 220 V protette da differenziale magneto-termico	Impianto elettrico di cantiere; Impianto di adduzione di acqua.
Approvvigionamento e movimentazione materiali		Zone stoccaggio materiali.
Approvvigionamento e movimentazione attrezzature		Deposito attrezzature.
Igiene sul lavoro	Saracinesche per l'intercettazione dell'acqua potabile	Gabinetti; Locali per lavarsi.
Interferenze e protezione terzi		Recinzioni di cantiere.

Tavole Allegate

Scheda II-1

Misure preventive e protettive in dotazione dell'opera ed ausiliarie

Tipologia dei lavori	Codice scheda	02.01.01.02
Manutenzione		

Tipo di intervento	Rischi rilevati
Pulizia superfici: Pulizia delle superfici mediante lavaggio ad acqua sotto pressione. [quando occorre]	Caduta dall'alto; Caduta di materiale dall'alto o a livello; Scivolamenti, cadute a livello; Urti, colpi, impatti, compressioni; Getti, schizzi.

Informazioni per imprese esecutrici e lavoratori autonomi sulle caratteristiche tecniche dell'opera progettata e del luogo di lavoro

Punti critici	Misure preventive e protettive in dotazione dell'opera	Misure preventive e protettive ausiliarie
Accessi ai luoghi di lavoro		Ponteggi; Trabattelli; Ponti su cavalletti; Andatoie e passerelle.
Sicurezza dei luoghi di lavoro		Parapetti; Cintura di sicurezza, imbracatura, cordini; Occhiali, visiere o schermi; Scarpe di sicurezza; Casco o elmetto; Guanti.
Impianti di alimentazione e di scarico	Prese elettriche a 220 V protette da differenziale magneto-termico	Impianto elettrico di cantiere; Impianto di adduzione di acqua.
Approvvigionamento e movimentazione		Zone stoccaggio materiali.

materiali		
Approvvigionamento e movimentazione attrezzature		Deposito attrezzature.
Igiene sul lavoro	Saracinesche per l'intercettazione dell'acqua potabile	Gabinetti; Locali per lavarsi.
Interferenze e protezione terzi		Recinzioni di cantiere.

Tavole Allegate	
------------------------	--

**Scheda II-1
Misure preventive e protettive in dotazione dell'opera ed ausiliarie**

Tipologia dei lavori	Codice scheda	02.01.01.03
Manutenzione		

Tipo di intervento	Rischi rilevati
Rimozione delle zone in fase di sfaldamento: Riprese delle zone sfaldate con trattamento dei ferri e successivo ripristino del copriferro con malte a base di resine. [con cadenza ogni 40 anni]	Caduta dall'alto; Urti, colpi, impatti, compressioni.

Informazioni per imprese esecutrici e lavoratori autonomi sulle caratteristiche tecniche dell'opera progettata e del luogo di lavoro

Punti critici	Misure preventive e protettive in dotazione dell'opera	Misure preventive e protettive ausiliarie
Accessi ai luoghi di lavoro		Ponteggi; Trabattelli; Ponti su cavalletti; Andatoie e passerelle.
Sicurezza dei luoghi di lavoro		Parapetti; Cintura di sicurezza, imbracatura, cordini; Scarpe di sicurezza; Casco o elmetto; Guanti.
Impianti di alimentazione e di scarico	Prese elettriche a 220 V protette da differenziale magneto-termico	Impianto elettrico di cantiere; Impianto di adduzione di acqua.
Approvvigionamento e movimentazione materiali		Zone stoccaggio materiali.
Approvvigionamento e movimentazione attrezzature		Deposito attrezzature.
Igiene sul lavoro	Saracinesche per l'intercettazione dell'acqua potabile	Gabinetti; Locali per lavarsi.
Interferenze e protezione terzi		Recinzioni di cantiere.

Tavole Allegate	
------------------------	--

**Scheda II-1
Misure preventive e protettive in dotazione dell'opera ed ausiliarie**

Tipologia dei lavori	Codice scheda	02.01.01.04
Manutenzione		

Tipo di intervento	Rischi rilevati
Trattamento di consolidamento: Trattamento di consolidamento profondo e superficiale degli elementi mediante applicazione a spruzzo o a pennello di consolidante organico o inorganico che non vada ad alterare le caratteristiche cromatiche. [con cadenza ogni 5 anni]	Caduta dall'alto; Urti, colpi, impatti, compressioni.

Informazioni per imprese esecutrici e lavoratori autonomi sulle caratteristiche tecniche dell'opera progettata e del luogo di lavoro

Punti critici	Misure preventive e protettive in dotazione dell'opera	Misure preventive e protettive ausiliarie
Accessi ai luoghi di lavoro		Ponteggi; Trabattelli; Ponti su cavalletti; Andatoie e passerelle.
Sicurezza dei luoghi di lavoro		Parapetti; Cintura di sicurezza, imbracatura, cordini; Scarpe di sicurezza; Casco o elmetto; Guanti.
Impianti di alimentazione e di scarico	Prese elettriche a 220 V protette da differenziale magneto-termico	Impianto elettrico di cantiere; Impianto di adduzione di acqua.
Approvvigionamento e movimentazione materiali		Zone stoccaggio materiali.
Approvvigionamento e movimentazione attrezzature		Deposito attrezzature.
Igiene sul lavoro	Saracinesche per l'intercettazione dell'acqua potabile	Gabinetti; Locali per lavarsi.
Interferenze e protezione terzi		Recinzioni di cantiere.

Tavole Allegate

Scheda II-1
Misure preventive e protettive in dotazione dell'opera ed ausiliarie

Tipologia dei lavori	Codice scheda
Manutenzione	02.01.01.05

Tipo di intervento	Rischi rilevati
Trattamento protettivo: Ripristino dello strato protettivo mediante l'impiego di prodotti chimici che non vadano ad alterare le caratteristiche cromatiche degli elementi. [con cadenza ogni 5 anni]	Caduta dall'alto; Urti, colpi, impatti, compressioni.

Informazioni per imprese esecutrici e lavoratori autonomi sulle caratteristiche tecniche dell'opera progettata e del luogo di lavoro

Punti critici	Misure preventive e protettive in dotazione dell'opera	Misure preventive e protettive ausiliarie
Accessi ai luoghi di lavoro		Ponteggi; Trabattelli; Ponti su cavalletti; Andatoie e passerelle.
Sicurezza dei luoghi di lavoro		Parapetti; Cintura di sicurezza, imbracatura, cordini; Scarpe di sicurezza; Casco o elmetto; Guanti.
Impianti di alimentazione e di scarico	Prese elettriche a 220 V protette da differenziale magneto-termico	Impianto elettrico di cantiere; Impianto di adduzione di acqua.
Approvvigionamento e movimentazione materiali		Zone stoccaggio materiali.
Approvvigionamento e movimentazione attrezzature		Deposito attrezzature.
Igiene sul lavoro	Saracinesche per l'intercettazione dell'acqua potabile	Gabinetti; Locali per lavarsi.
Interferenze e protezione terzi		Recinzioni di cantiere.

Tavole Allegate

02.01.02 Murature intonacate

Una muratura composta in elementi vari e rivestita mediante intonaco a base cementizia.

Scheda II-1
Misure preventive e protettive in dotazione dell'opera ed ausiliarie

Tipologia dei lavori	Codice scheda	02.01.02.01
Manutenzione		

Tipo di intervento	Rischi rilevati
Ripristino intonaco: Rimozione delle parti ammalorate e conseguente ripresa dell'intonaco. [con cadenza ogni 10 anni]	Caduta dall'alto; Urti, colpi, impatti, compressioni.

Informazioni per imprese esecutrici e lavoratori autonomi sulle caratteristiche tecniche dell'opera progettata e del luogo di lavoro

Punti critici	Misure preventive e protettive in dotazione dell'opera	Misure preventive e protettive ausiliarie
Accessi ai luoghi di lavoro		Ponteggi; Trabattelli; Ponti su cavalletti; Andatoie e passerelle.
Sicurezza dei luoghi di lavoro		Parapetti; Cintura di sicurezza, imbracatura, cordini; Scarpe di sicurezza; Casco o elmetto; Guanti.
Impianti di alimentazione e di scarico	Prese elettriche a 220 V protette da differenziale magneto-termico	Impianto elettrico di cantiere; Impianto di adduzione di acqua.
Approvvigionamento e movimentazione materiali		Zone stoccaggio materiali.
Approvvigionamento e movimentazione attrezzature		Deposito attrezzature.
Igiene sul lavoro	Saracinesche per l'intercettazione dell'acqua potabile	Gabinetti; Locali per lavarsi.
Interferenze e protezione terzi		Recinzioni di cantiere.

Tavole Allegate

02.02 Facciate continue

Si tratta in genere di pareti leggere con funzione non portante, situate esternamente rispetto alla struttura dell'edificio, ripetute con elementi modulari di tamponamento. Le facciate continue sono costituite da strutture ausiliarie nelle quali vengono inseriti elementi tra loro compatibili, fissi o apribili, trasparenti e/o opachi. Esse possono essere completamente trasparenti, colorate o riflettenti a secondo del diverso trattamento dei vetri. In genere agli elementi trasparenti vengono assemblati pannelli opachi o in alternativa le facciate sono rivestite con pannelli di natura diversa (pietra, resine, lastre di metallo, ecc.).

02.02.01 Facciata continua in vetro isolante

La facciata continua in vetro isolante è costituita da una struttura ausiliaria nella quale vengono inseriti elementi trasparenti fissi o apribili.

Scheda II-1
Misure preventive e protettive in dotazione dell'opera ed ausiliarie

Tipologia dei lavori	Codice scheda	02.02.01.01
Manutenzione		

Tipo di intervento	Rischi rilevati
Ripristino sigillanti: Ripristino dei sigillanti di tenuta, dove necessario, mediante incollaggio delle guarnizioni in gomma con particolare attenzione agli angoli di tenuta. [con cadenza ogni 5 anni]	Caduta dall'alto; Caduta di materiale dall'alto o a livello; Punture, tagli, abrasioni; Getti, schizzi.

Informazioni per imprese esecutrici e lavoratori autonomi sulle caratteristiche tecniche dell'opera progettata e del luogo di lavoro

Punti critici	Misure preventive e protettive in dotazione dell'opera	Misure preventive e protettive ausiliarie
Accessi ai luoghi di lavoro		Ponteggi; Trabattelli.
Sicurezza dei luoghi di lavoro		Parapetti; Scarpe di sicurezza; Casco o elmetto; Guanti.
Impianti di alimentazione e di scarico	Prese elettriche a 220 V protette da differenziale magneto-termico	Impianto elettrico di cantiere; Impianto di adduzione di acqua.
Approvvigionamento e movimentazione materiali		Zone stoccaggio materiali.
Approvvigionamento e movimentazione attrezzature		Deposito attrezzature.
Igiene sul lavoro	Saracinesche per l'intercettazione dell'acqua potabile	Gabinetti; Locali per lavarsi.
Interferenze e protezione terzi		Segnaletica di sicurezza.

Tavole Allegate

Scheda II-1
Misure preventive e protettive in dotazione dell'opera ed ausiliarie

Tipologia dei lavori	Codice scheda
Manutenzione	02.02.01.02

Tipo di intervento	Rischi rilevati
Sostituzione guarnizioni: Sostituzione delle guarnizioni degradate e pulizia delle scanalature e dei fori di drenaggio. [con cadenza ogni 10 anni]	Caduta dall'alto; Caduta di materiale dall'alto o a livello; Punture, tagli, abrasioni; Getti, schizzi.

Informazioni per imprese esecutrici e lavoratori autonomi sulle caratteristiche tecniche dell'opera progettata e del luogo di lavoro

Punti critici	Misure preventive e protettive in dotazione dell'opera	Misure preventive e protettive ausiliarie
Accessi ai luoghi di lavoro		Ponteggi; Trabattelli.
Sicurezza dei luoghi di lavoro		Parapetti; Scarpe di sicurezza; Casco o elmetto; Guanti.
Impianti di alimentazione e di scarico	Prese elettriche a 220 V protette da differenziale magneto-termico	Impianto elettrico di cantiere; Impianto di adduzione di acqua.
Approvvigionamento e movimentazione materiali		Zone stoccaggio materiali.
Approvvigionamento e movimentazione attrezzature		Deposito attrezzature.
Igiene sul lavoro	Saracinesche per l'intercettazione dell'acqua potabile	Gabinetti; Locali per lavarsi.
Interferenze e protezione terzi		Segnaletica di sicurezza.

Tavole Allegate

Scheda II-1
Misure preventive e protettive in dotazione dell'opera ed ausiliarie

Tipologia dei lavori	Codice scheda
Manutenzione	02.02.01.03

Tipo di intervento	Rischi rilevati
Sostituzione elementi in vetro: Sostituzione degli elementi vetro	Caduta dall'alto; Caduta di materiale dall'alto o a livello;

con altri analoghi se gravemente danneggiati e/o comunque se siano irrimediabilmente compromesse le caratteristiche di trasparenza. [quando occorre]	Cesoamenti, stritolamenti; Punture, tagli, abrasioni; Getti, schizzi.
------------------------------------------------------------------------------------------------------------------------------------------------------	-----------------------------------------------------------------------

Informazioni per imprese esecutrici e lavoratori autonomi sulle caratteristiche tecniche dell'opera progettata e del luogo di lavoro

Punti critici	Misure preventive e protettive in dotazione dell'opera	Misure preventive e protettive ausiliarie
Accessi ai luoghi di lavoro		Ponteggi; Trabattelli.
Sicurezza dei luoghi di lavoro		Parapetti; Scarpe di sicurezza; Casco o elmetto; Guanti.
Impianti di alimentazione e di scarico	Prese elettriche a 220 V protette da differenziale magneto-termico	Impianto elettrico di cantiere; Impianto di adduzione di acqua.
Approvvigionamento e movimentazione materiali		Zone stoccaggio materiali.
Approvvigionamento e movimentazione attrezzature		Deposito attrezzature.
Igiene sul lavoro	Saracinesche per l'intercettazione dell'acqua potabile	Gabinetti; Locali per lavarsi.
Interferenze e protezione terzi		Segnaletica di sicurezza.

Tavole Allegate

02.02.02 Giunti

E' il vincolo elastico di fissaggio degli elementi assemblati ai telai portanti. Sono in genere costituiti da sigillanti siliconici di natura diversa (acidi, neutri, monocomponenti, bicomponenti, ecc.) che a secondo dell'uso assicurano o meno una buona polimerizzazione del prodotto e delle caratteristiche adesive. Essi devono garantire la tenuta all'aria, all'acqua, ecc..

Scheda II-1

Misure preventive e protettive in dotazione dell'opera ed ausiliarie

Tipologia dei lavori	Codice scheda
Manutenzione	02.02.02.01

Tipo di intervento	Rischi rilevati
Ripristino dei giunti: Ripristino dei giunti mediante il rifacimento delle sigillature rispetto alle aderenze tra telai ed elementi di chiusura. Assicurarsi della buona polimerizzazione del prodotto e dei tempi occorrenti di movimentazione rispetto alle prescrizioni fornite dal produttore. [quando occorre]	Caduta dall'alto; Caduta di materiale dall'alto o a livello; Punture, tagli, abrasioni; Getti, schizzi.

Informazioni per imprese esecutrici e lavoratori autonomi sulle caratteristiche tecniche dell'opera progettata e del luogo di lavoro

Punti critici	Misure preventive e protettive in dotazione dell'opera	Misure preventive e protettive ausiliarie
Accessi ai luoghi di lavoro		Ponteggi; Trabattelli.
Sicurezza dei luoghi di lavoro		Parapetti; Scarpe di sicurezza; Casco o elmetto; Guanti.
Impianti di alimentazione e di scarico	Prese elettriche a 220 V protette da differenziale magneto-termico	Impianto elettrico di cantiere; Impianto di adduzione di acqua.
Approvvigionamento e movimentazione materiali		Zone stoccaggio materiali.
Approvvigionamento e movimentazione attrezzature		Deposito attrezzature.

Igiene sul lavoro	Saracinesche per l'intercettazione dell'acqua potabile	Gabinetti; Locali per lavarsi.
Interferenze e protezione terzi		Segnaletica di sicurezza.

Tavole Allegate	
------------------------	--

02.02.03 Pannelli con elementi in pietra

Si tratta di elementi modulari costituiti da elementi opachi realizzati da pannelli sandwich (in poliuretano e/o altri materiali), muniti talvolta di camera d'aria ventilata, rivestiti con elementi in pietra naturale o artificiale. I pannelli possono essere assemblati sul posto o in fabbrica. In genere i sistemi di collegamento sono costituiti da agganci particolari che possono variare a secondo delle tipologie e tecnologie utilizzate (piastre, bulloni, viti, staffe, ecc.).

Scheda II-1 Misure preventive e protettive in dotazione dell'opera ed ausiliarie

Tipologia dei lavori	Codice scheda	02.02.03.01
Manutenzione		

Tipo di intervento	Rischi rilevati
Ripristino: Ripristino ed integrazione degli elementi di rivestimento usurati o mancanti. [quando occorre]	Caduta dall'alto; Caduta di materiale dall'alto o a livello; Punture, tagli, abrasioni; Getti, schizzi.

Informazioni per imprese esecutrici e lavoratori autonomi sulle caratteristiche tecniche dell'opera progettata e del luogo di lavoro

Punti critici	Misure preventive e protettive in dotazione dell'opera	Misure preventive e protettive ausiliarie
Accessi ai luoghi di lavoro		Ponteggi; Trabattelli.
Sicurezza dei luoghi di lavoro		Parapetti; Scarpe di sicurezza; Casco o elmetto; Guanti.
Impianti di alimentazione e di scarico	Prese elettriche a 220 V protette da differenziale magneto-termico	Impianto elettrico di cantiere; Impianto di adduzione di acqua.
Approvvigionamento e movimentazione materiali		Zone stoccaggio materiali.
Approvvigionamento e movimentazione attrezzature		Deposito attrezzature.
Igiene sul lavoro	Saracinesche per l'intercettazione dell'acqua potabile	Gabinetti; Locali per lavarsi.
Interferenze e protezione terzi		Segnaletica di sicurezza.

Tavole Allegate	
------------------------	--

02.02.04 Pannelli con mattonelle ceramiche

Si tratta di elementi modulari costituiti da elementi opachi realizzati da pannelli sandwich (in poliuretano e/o altri materiali), muniti talvolta di camera d'aria ventilata, rivestiti con mattonelle ceramiche. I pannelli possono essere assemblati sul posto o in fabbrica. In genere i sistemi di collegamento sono costituiti da agganci particolari che possono variare a secondo delle tipologie e tecnologie utilizzate (piastre, bulloni, viti, staffe, ecc.).

Scheda II-1 Misure preventive e protettive in dotazione dell'opera ed ausiliarie

Tipologia dei lavori	Codice scheda	02.02.04.01
Manutenzione		

Tipo di intervento	Rischi rilevati
Ripristino: Ripristino ed integrazione degli elementi di rivestimento	Caduta dall'alto; Caduta di materiale dall'alto o a livello; Punture,

usurati o mancanti. [quando occorre]	tagli, abrasioni; Getti, schizzi.
--------------------------------------	-----------------------------------

Informazioni per imprese esecutrici e lavoratori autonomi sulle caratteristiche tecniche dell'opera progettata e del luogo di lavoro

Punti critici	Misure preventive e protettive in dotazione dell'opera	Misure preventive e protettive ausiliarie
Accessi ai luoghi di lavoro		Ponteggi; Trabattelli.
Sicurezza dei luoghi di lavoro		Parapetti; Scarpe di sicurezza; Casco o elmetto; Guanti.
Impianti di alimentazione e di scarico	Prese elettriche a 220 V protette da differenziale magneto-termico	Impianto elettrico di cantiere; Impianto di adduzione di acqua.
Approvvigionamento e movimentazione materiali		Zone stoccaggio materiali.
Approvvigionamento e movimentazione attrezzature		Deposito attrezzature.
Igiene sul lavoro	Saracinesche per l'intercettazione dell'acqua potabile	Gabinetti; Locali per lavarsi.
Interferenze e protezione terzi		Segnaletica di sicurezza.

Tavole Allegate

02.02.05 Pannelli in acciaio inossidabile

Si tratta di elementi modulari costituiti da elementi opachi realizzati da pannelli sandwich (in poliuretano e/o altri materiali) rivestiti in lamine di acciaio inossidabile. I pannelli possono essere assemblati sul posto o in fabbrica. In genere i sistemi di collegamento sono costituiti da agganci particolari che possono variare a secondo delle tipologie e tecnologie utilizzate (piastre, bulloni, viti, staffe, ecc.).

Scheda II-1 Misure preventive e protettive in dotazione dell'opera ed ausiliarie

Tipologia dei lavori	Codice scheda	02.02.05.01
Manutenzione		

Tipo di intervento	Rischi rilevati
Ripristino: Ripristino ed integrazione degli elementi di rivestimento usurati o mancanti. [quando occorre]	Caduta dall'alto; Caduta di materiale dall'alto o a livello; Punture, tagli, abrasioni; Getti, schizzi.

Informazioni per imprese esecutrici e lavoratori autonomi sulle caratteristiche tecniche dell'opera progettata e del luogo di lavoro

Punti critici	Misure preventive e protettive in dotazione dell'opera	Misure preventive e protettive ausiliarie
Accessi ai luoghi di lavoro		Ponteggi; Trabattelli.
Sicurezza dei luoghi di lavoro		Parapetti; Scarpe di sicurezza; Casco o elmetto; Guanti.
Impianti di alimentazione e di scarico	Prese elettriche a 220 V protette da differenziale magneto-termico	Impianto elettrico di cantiere; Impianto di adduzione di acqua.
Approvvigionamento e movimentazione materiali		Zone stoccaggio materiali.
Approvvigionamento e movimentazione attrezzature		Deposito attrezzature.
Igiene sul lavoro	Saracinesche per l'intercettazione dell'acqua potabile	Gabinetti; Locali per lavarsi.
Interferenze e protezione terzi		Segnaletica di sicurezza.

Tavole Allegate**02.02.06 Pannelli in alluminio**

Si tratta di elementi modulari costituiti da elementi opachi realizzati da pannelli sandwich (in poliuretano e/o altri materiali) rivestiti in lamine di alluminio. I pannelli possono essere assemblati sul posto o in fabbrica. In genere i sistemi di collegamento sono costituiti da agganci particolari che possono variare a secondo delle tipologie e tecnologie utilizzate (piastre, bulloni, viti, staffe, ecc.).

**Scheda II-1
Misure preventive e protettive in dotazione dell'opera ed ausiliarie**

Tipologia dei lavori	Codice scheda
Manutenzione	02.02.06.01

Tipo di intervento	Rischi rilevati
Ripristino: Ripristino ed integrazione degli elementi di rivestimento usurati o mancanti. [a guasto]	Caduta dall'alto; Caduta di materiale dall'alto o a livello; Punture, tagli, abrasioni; Getti, schizzi.

Informazioni per imprese esecutrici e lavoratori autonomi sulle caratteristiche tecniche dell'opera progettata e del luogo di lavoro

Punti critici	Misure preventive e protettive in dotazione dell'opera	Misure preventive e protettive ausiliarie
Accessi ai luoghi di lavoro		Ponteggi; Trabattelli.
Sicurezza dei luoghi di lavoro		Parapetti; Scarpe di sicurezza; Casco o elmetto; Guanti.
Impianti di alimentazione e di scarico	Prese elettriche a 220 V protette da differenziale magneto-termico	Impianto elettrico di cantiere; Impianto di adduzione di acqua.
Approvvigionamento e movimentazione materiali		Zone stoccaggio materiali.
Approvvigionamento e movimentazione attrezzature		Deposito attrezzature.
Igiene sul lavoro	Saracinesche per l'intercettazione dell'acqua potabile	Gabinetti; Locali per lavarsi.
Interferenze e protezione terzi		Segnaletica di sicurezza.

Tavole Allegate**02.02.07 Pannelli smaltati o finiti**

Si tratta di elementi modulari costituiti da elementi opachi realizzati da pannelli sandwich (in poliuretano e/o altri materiali) rivestiti con laminati preverniciati o smaltati. I pannelli possono essere assemblati sul posto o in fabbrica. In genere i sistemi di collegamento sono costituiti da agganci particolari che possono variare a secondo delle tipologie e tecnologie utilizzate (piastre, bulloni, viti, staffe, ecc.).

**Scheda II-1
Misure preventive e protettive in dotazione dell'opera ed ausiliarie**

Tipologia dei lavori	Codice scheda
Manutenzione	02.02.07.01

Tipo di intervento	Rischi rilevati
Ripristino: Ripristino ed integrazione degli elementi di rivestimento usurati o mancanti. [quando occorre]	Caduta dall'alto; Caduta di materiale dall'alto o a livello; Punture, tagli, abrasioni; Getti, schizzi.

Informazioni per imprese esecutrici e lavoratori autonomi sulle caratteristiche tecniche dell'opera progettata e del

luogo di lavoro		
-----------------	--	--

Punti critici	Misure preventive e protettive in dotazione dell'opera	Misure preventive e protettive ausiliarie
Accessi ai luoghi di lavoro		Ponteggi; Trabattelli.
Sicurezza dei luoghi di lavoro		Parapetti; Scarpe di sicurezza; Casco o elmetto; Guanti.
Impianti di alimentazione e di scarico	Prese elettriche a 220 V protette da differenziale magneto-termico	Impianto elettrico di cantiere; Impianto di adduzione di acqua.
Approvvigionamento e movimentazione materiali		Zone stoccaggio materiali.
Approvvigionamento e movimentazione attrezzature		Deposito attrezzature.
Igiene sul lavoro	Saracinesche per l'intercettazione dell'acqua potabile	Gabinetti; Locali per lavarsi.
Interferenze e protezione terzi		Segnaletica di sicurezza.

Tavole Allegate

02.02.08 Vetro strutturale

E' una tecnologia della facciata continua che prevede l'incollaggio dei vetri (lastre di cristallo) ai telai portanti tramite un giunto o sigillante siliconico.

Scheda II-1 Misure preventive e protettive in dotazione dell'opera ed ausiliarie

Tipologia dei lavori	Codice scheda	02.02.08.01
Manutenzione		

Tipo di intervento	Rischi rilevati
Ripristino: Ripristino e/o sostituzione degli elementi di cristallo usurati o mancanti. [quando occorre]	Caduta dall'alto; Caduta di materiale dall'alto o a livello; Cesoiamenti, stritolamenti; Punture, tagli, abrasioni; Getti, schizzi.

Informazioni per imprese esecutrici e lavoratori autonomi sulle caratteristiche tecniche dell'opera progettata e del luogo di lavoro

Punti critici	Misure preventive e protettive in dotazione dell'opera	Misure preventive e protettive ausiliarie
Accessi ai luoghi di lavoro		Ponteggi; Trabattelli.
Sicurezza dei luoghi di lavoro		Parapetti; Scarpe di sicurezza; Casco o elmetto; Guanti.
Impianti di alimentazione e di scarico	Prese elettriche a 220 V protette da differenziale magneto-termico	Impianto elettrico di cantiere; Impianto di adduzione di acqua.
Approvvigionamento e movimentazione materiali		Zone stoccaggio materiali.
Approvvigionamento e movimentazione attrezzature		Deposito attrezzature.
Igiene sul lavoro	Saracinesche per l'intercettazione dell'acqua potabile	Gabinetti; Locali per lavarsi.
Interferenze e protezione terzi		Segnaletica di sicurezza.

Tavole Allegate

02.03 Rivestimenti esterni

Si tratta di strati funzionali, facenti parte delle chiusure verticali, la cui funzione principale è quella di proteggere il sistema di chiusura dalle sollecitazioni esterne degli edifici e dagli agenti atmosferici nonché di assicurarli un aspetto uniforme ed ornamentale.

02.03.01 Rivestimenti in laterizio

I laterizi impiegati come elementi da rivestimento in vista dovranno essere esenti da difetti quali scagliature o alterazioni cromatiche. Essi possono assumere formati e spessori diversi a secondo del loro utilizzo. Possono essere con superficie liscia, scabra o sabbiata ed avere colorazioni diverse. Importante per i rivestimenti in laterizio è la messa in opera. Particolare cura dovrà essere rivolta al regolare allineamento degli elementi, allo spessore dei giunti orizzontali e verticali che dovranno rispettare i requisiti di tenuta all'acqua e di resistenza al gelo. E' un tipo di rivestimento che garantisce eccellenti comportamenti nel tempo.

Scheda II-1

Misure preventive e protettive in dotazione dell'opera ed ausiliarie

Tipologia dei lavori	Codice scheda
Manutenzione	02.03.01.01

Tipo di intervento	Rischi rilevati
Pulizia delle superfici: Pulizia e rimozione dello sporco superficiale mediante spazzolatura manuale degli elementi o con tecniche di rimozione dei depositi, adatte al tipo di rivestimento, mediante getti di acqua a pressione microsabbiate. [con cadenza ogni 5 anni]	Caduta dall'alto; Caduta di materiale dall'alto o a livello; Scivolamenti, cadute a livello; Urti, colpi, impatti, compressioni; Getti, schizzi.

Informazioni per imprese esecutrici e lavoratori autonomi sulle caratteristiche tecniche dell'opera progettata e del luogo di lavoro

Punti critici	Misure preventive e protettive in dotazione dell'opera	Misure preventive e protettive ausiliarie
Accessi ai luoghi di lavoro		Ponteggi; Trabattelli; Ponti su cavalletti; Andatoie e passerelle.
Sicurezza dei luoghi di lavoro		Parapetti; Cintura di sicurezza, imbracatura, cordini; Occhiali, visiere o schermi; Scarpe di sicurezza; Casco o elmetto; Guanti.
Impianti di alimentazione e di scarico	Prese elettriche a 220 V protette da differenziale magneto-termico	Impianto elettrico di cantiere; Impianto di adduzione di acqua.
Approvvigionamento e movimentazione materiali		Zone stoccaggio materiali.
Approvvigionamento e movimentazione attrezzature		Deposito attrezzature.
Igiene sul lavoro	Saracinesche per l'intercettazione dell'acqua potabile	Gabinetti; Locali per lavarsi.
Interferenze e protezione terzi		Recinzioni di cantiere.

Tavole Allegate

Scheda II-1

Misure preventive e protettive in dotazione dell'opera ed ausiliarie

Tipologia dei lavori	Codice scheda
Manutenzione	02.03.01.02

Tipo di intervento	Rischi rilevati
Pulizia e reintegro giunti: Pulizia dei giunti mediante spazzolatura manuale o con tecniche di rimozione dei depositi mediante getti di acqua a pressione. Reintegro dei giunti degradati mediante nuova listellatura. [con cadenza ogni 10 anni]	Caduta dall'alto; Urti, colpi, impatti, compressioni.

Informazioni per imprese esecutrici e lavoratori autonomi sulle caratteristiche tecniche dell'opera progettata e del luogo di lavoro

--

Punti critici	Misure preventive e protettive in dotazione dell'opera	Misure preventive e protettive ausiliarie
Accessi ai luoghi di lavoro		Ponteggi; Trabattelli; Ponti su cavalletti; Andatoie e passerelle.
Sicurezza dei luoghi di lavoro		Parapetti; Cintura di sicurezza, imbracatura, cordini; Scarpe di sicurezza; Casco o elmetto; Guanti.
Impianti di alimentazione e di scarico	Prese elettriche a 220 V protette da differenziale magneto-termico	Impianto elettrico di cantiere; Impianto di adduzione di acqua.
Approvvigionamento e movimentazione materiali		Zone stoccaggio materiali.
Approvvigionamento e movimentazione attrezzature		Deposito attrezzature.
Igiene sul lavoro	Saracinesche per l'intercettazione dell'acqua potabile	Gabinetti; Locali per lavarsi.
Interferenze e protezione terzi		Recinzioni di cantiere.

Tavole Allegate

Scheda II-1
Misure preventive e protettive in dotazione dell'opera ed ausiliarie

Tipologia dei lavori	Codice scheda
Manutenzione	02.03.01.03

Tipo di intervento	Rischi rilevati
Ripristino strati protettivi: Ripristino degli strati protettivi, previa accurata pulizia delle superfici, qualora il tipo di elemento in laterizio lo preveda, con soluzioni chimiche appropriate antimacchia, antigraffiti che non alterino le caratteristiche fisico-chimiche del materiale ed in particolare di quelle visive cromatiche. [con cadenza ogni 5 anni]	Caduta dall'alto; Urti, colpi, impatti, compressioni.

Informazioni per imprese esecutrici e lavoratori autonomi sulle caratteristiche tecniche dell'opera progettata e del luogo di lavoro

Punti critici	Misure preventive e protettive in dotazione dell'opera	Misure preventive e protettive ausiliarie
Accessi ai luoghi di lavoro		Ponteggi; Trabattelli; Ponti su cavalletti; Andatoie e passerelle.
Sicurezza dei luoghi di lavoro		Parapetti; Cintura di sicurezza, imbracatura, cordini; Scarpe di sicurezza; Casco o elmetto; Guanti.
Impianti di alimentazione e di scarico	Prese elettriche a 220 V protette da differenziale magneto-termico	Impianto elettrico di cantiere; Impianto di adduzione di acqua.
Approvvigionamento e movimentazione materiali		Zone stoccaggio materiali.
Approvvigionamento e movimentazione attrezzature		Deposito attrezzature.
Igiene sul lavoro	Saracinesche per l'intercettazione dell'acqua potabile	Gabinetti; Locali per lavarsi.
Interferenze e protezione terzi		Recinzioni di cantiere.

Tavole Allegate

Scheda II-1

Misure preventive e protettive in dotazione dell'opera ed ausiliarie

Tipologia dei lavori	Codice scheda	02.03.01.04
Manutenzione		

Tipo di intervento	Rischi rilevati
Sostituzione elementi degradati: Sostituzione degli elementi usurati o rotti con altri analoghi. Reintegro dei giunti degradati mediante nuova listellatura. [quando occorre]	Caduta dall'alto; Urti, colpi, impatti, compressioni.

Informazioni per imprese esecutrici e lavoratori autonomi sulle caratteristiche tecniche dell'opera progettata e del luogo di lavoro

Punti critici	Misure preventive e protettive in dotazione dell'opera	Misure preventive e protettive ausiliarie
Accessi ai luoghi di lavoro		Ponteggi; Trabattelli; Ponti su cavalletti; Andatoie e passerelle.
Sicurezza dei luoghi di lavoro		Parapetti; Cintura di sicurezza, imbracatura, cordini; Scarpe di sicurezza; Casco o elmetto; Guanti.
Impianti di alimentazione e di scarico	Prese elettriche a 220 V protette da differenziale magneto-termico	Impianto elettrico di cantiere; Impianto di adduzione di acqua.
Approvvigionamento e movimentazione materiali		Zone stoccaggio materiali.
Approvvigionamento e movimentazione attrezzature		Deposito attrezzature.
Igiene sul lavoro	Saracinesche per l'intercettazione dell'acqua potabile	Gabinetti; Locali per lavarsi.
Interferenze e protezione terzi		Recinzioni di cantiere.

Tavole Allegate

02.03.02 Rivestimento a cappotto

E' un tipo di rivestimento che prevede l'utilizzo di pannelli o lastre di materiale isolante fissate meccanicamente al supporto murario e protette da uno strato sottile di intonaco.

Scheda II-1

Misure preventive e protettive in dotazione dell'opera ed ausiliarie

Tipologia dei lavori	Codice scheda	02.03.02.01
Manutenzione		

Tipo di intervento	Rischi rilevati
Pulizia delle superfici: Pulizia della patina superficiale degradata dell'intonaco mediante lavaggio ad acqua con soluzioni adatte al tipo di rivestimento. Rimozioni di macchie, graffi o depositi superficiali mediante l'impiego di soluzioni chimiche appropriate e comunque con tecniche idonee. [quando occorre]	Caduta dall'alto; Caduta di materiale dall'alto o a livello; Scivolamenti, cadute a livello; Urti, colpi, impatti, compressioni; Getti, schizzi.

Informazioni per imprese esecutrici e lavoratori autonomi sulle caratteristiche tecniche dell'opera progettata e del luogo di lavoro

Punti critici	Misure preventive e protettive in dotazione dell'opera	Misure preventive e protettive ausiliarie
Accessi ai luoghi di lavoro		Ponteggi; Trabattelli; Ponti su cavalletti; Andatoie e passerelle.

Sicurezza dei luoghi di lavoro		Parapetti; Cintura di sicurezza, imbracatura, cordini; Occhiali, visiere o schermi; Scarpe di sicurezza; Casco o elmetto; Guanti.
Impianti di alimentazione e di scarico	Prese elettriche a 220 V protette da differenziale magneto-termico	Impianto elettrico di cantiere; Impianto di adduzione di acqua.
Approvvigionamento e movimentazione materiali		Zone stoccaggio materiali.
Approvvigionamento e movimentazione attrezzature		Deposito attrezzature.
Igiene sul lavoro	Saracinesche per l'intercettazione dell'acqua potabile	Gabinetti; Locali per lavarsi.
Interferenze e protezione terzi		Recinzioni di cantiere.

Tavole Allegate	
------------------------	--

Scheda II-1
Misure preventive e protettive in dotazione dell'opera ed ausiliarie

Tipologia dei lavori	Codice scheda	02.03.02.02
Manutenzione		

Tipo di intervento	Rischi rilevati
Sostituzione di parti usurate: Sostituzione delle parti più soggette ad usura o altre forme di degrado mediante l'asportazione dei pannelli o lastre danneggiate. Rifacimento dell'intonaco di protezione o altro rivestimento con materiali adeguati e/o comunque simili a quelli originari ponendo particolare attenzione a non alterare l'aspetto visivo cromatico delle superfici. [quando occorre]	Caduta dall'alto; Urti, colpi, impatti, compressioni.

Informazioni per imprese esecutrici e lavoratori autonomi sulle caratteristiche tecniche dell'opera progettata e del luogo di lavoro

Punti critici	Misure preventive e protettive in dotazione dell'opera	Misure preventive e protettive ausiliarie
Accessi ai luoghi di lavoro		Ponteggi; Trabattelli; Ponti su cavalletti; Andatoie e passerelle.
Sicurezza dei luoghi di lavoro		Parapetti; Cintura di sicurezza, imbracatura, cordini; Scarpe di sicurezza; Casco o elmetto; Guanti.
Impianti di alimentazione e di scarico	Prese elettriche a 220 V protette da differenziale magneto-termico	Impianto elettrico di cantiere; Impianto di adduzione di acqua.
Approvvigionamento e movimentazione materiali		Zone stoccaggio materiali.
Approvvigionamento e movimentazione attrezzature		Deposito attrezzature.
Igiene sul lavoro	Saracinesche per l'intercettazione dell'acqua potabile	Gabinetti; Locali per lavarsi.
Interferenze e protezione terzi		Recinzioni di cantiere.

Tavole Allegate	
------------------------	--

02.03.03 Rivestimenti lapidei

Quelli tradizionali possono essere costituiti da lastre singole la cui posa avviene in modo indipendente l'una dall'altra e risultano essere autonome ma compatibili rispetto alle stratificazioni interne. Quelli più innovativi sono costituiti da pannelli formati da uno o più elementi lapidei a loro volta indipendenti o assemblati in opera. Per il rivestimento di pareti esterne è preferibile utilizzare materiali che oltre a fattori estetici diano garanzia di resistenza meccanica all'usura e agli attacchi derivanti da fattori inquinanti (tra questi i marmi come il bianco di Carrara, i graniti, i travertini, ecc.).

Scheda II-1
Misure preventive e protettive in dotazione dell'opera ed ausiliarie

Tipologia dei lavori	Codice scheda	02.03.03.01
Manutenzione		

Tipo di intervento	Rischi rilevati
Pulizia delle superfici: Pulizia della patina superficiale degradata del rivestimento lapideo mediante lavaggio ad acqua ed impacchi con soluzioni adatte al tipo di rivestimento. Rimozioni di macchie, graffi o depositi superficiali mediante l'impiego di tecniche con getto d'acqua calda a vapore e soluzioni chimiche appropriate. [con cadenza ogni 5 anni]	Caduta dall'alto; Caduta di materiale dall'alto o a livello; Scivolamenti, cadute a livello; Urti, colpi, impatti, compressioni; Getti, schizzi.

Informazioni per imprese esecutrici e lavoratori autonomi sulle caratteristiche tecniche dell'opera progettata e del luogo di lavoro

Punti critici	Misure preventive e protettive in dotazione dell'opera	Misure preventive e protettive ausiliarie
Accessi ai luoghi di lavoro		Ponteggi; Trabattelli; Ponti su cavalletti; Andatoie e passerelle.
Sicurezza dei luoghi di lavoro		Parapetti; Cintura di sicurezza, imbracatura, cordini; Occhiali, visiere o schermi; Scarpe di sicurezza; Casco o elmetto; Guanti.
Impianti di alimentazione e di scarico	Prese elettriche a 220 V protette da differenziale magneto-termico	Impianto elettrico di cantiere; Impianto di adduzione di acqua.
Approvvigionamento e movimentazione materiali		Zone stoccaggio materiali.
Approvvigionamento e movimentazione attrezzature		Deposito attrezzature.
Igiene sul lavoro	Saracinesche per l'intercettazione dell'acqua potabile	Gabinetti; Locali per lavarsi.
Interferenze e protezione terzi		Recinzioni di cantiere.

Tavole Allegate

Scheda II-1
Misure preventive e protettive in dotazione dell'opera ed ausiliarie

Tipologia dei lavori	Codice scheda	02.03.03.02
Manutenzione		

Tipo di intervento	Rischi rilevati
Pulizia e reintegro giunti: Rimozione dei pannelli lapidei di facciata, pulizia degli alloggiamenti, reintegro degli giunti strutturali e rifacimento delle sigillature di tenuta degradate. [con cadenza ogni 10 anni]	Caduta dall'alto; Urti, colpi, impatti, compressioni.

Informazioni per imprese esecutrici e lavoratori autonomi sulle caratteristiche tecniche dell'opera progettata e del luogo di lavoro

Punti critici	Misure preventive e protettive in dotazione dell'opera	Misure preventive e protettive ausiliarie
Accessi ai luoghi di lavoro		Ponteggi; Trabattelli; Ponti su cavalletti; Andatoie e passerelle.
Sicurezza dei luoghi di lavoro		Parapetti; Cintura di sicurezza, imbracatura, cordini; Scarpe di sicurezza; Casco o elmetto;

		Guanti.
Impianti di alimentazione e di scarico	Prese elettriche a 220 V protette da differenziale magneto-termico	Impianto elettrico di cantiere; Impianto di adduzione di acqua.
Approvvigionamento e movimentazione materiali		Zone stoccaggio materiali.
Approvvigionamento e movimentazione attrezzature		Deposito attrezzature.
Igiene sul lavoro	Saracinesche per l'intercettazione dell'acqua potabile	Gabinetti; Locali per lavarsi.
Interferenze e protezione terzi		Recinzioni di cantiere.

Tavole Allegate

Scheda II-1
Misure preventive e protettive in dotazione dell'opera ed ausiliarie

Tipologia dei lavori	Codice scheda	02.03.03.03
Manutenzione		

Tipo di intervento	Rischi rilevati
Ripristino strati protettivi: Sostituzione delle parti più soggette ad usura o altre forme di degrado mediante l'asportazione dei pannelli o lastre danneggiate. Rifacimento dell'intonaco di protezione o altro rivestimento con materiali adeguati e/o comunque simili a quelli originari ponendo particolare attenzione a non alterare l'aspetto visivo cromatico delle superfici. [con cadenza ogni 5 anni]	Caduta dall'alto; Urti, colpi, impatti, compressioni.

Informazioni per imprese esecutrici e lavoratori autonomi sulle caratteristiche tecniche dell'opera progettata e del luogo di lavoro

Punti critici	Misure preventive e protettive in dotazione dell'opera	Misure preventive e protettive ausiliarie
Accessi ai luoghi di lavoro		Ponteggi; Trabattelli; Ponti su cavalletti; Andatoie e passerelle.
Sicurezza dei luoghi di lavoro		Parapetti; Cintura di sicurezza, imbracatura, cordini; Scarpe di sicurezza; Casco o elmetto; Guanti.
Impianti di alimentazione e di scarico	Prese elettriche a 220 V protette da differenziale magneto-termico	Impianto elettrico di cantiere; Impianto di adduzione di acqua.
Approvvigionamento e movimentazione materiali		Zone stoccaggio materiali.
Approvvigionamento e movimentazione attrezzature		Deposito attrezzature.
Igiene sul lavoro	Saracinesche per l'intercettazione dell'acqua potabile	Gabinetti; Locali per lavarsi.
Interferenze e protezione terzi		Recinzioni di cantiere.

Tavole Allegate

Scheda II-1
Misure preventive e protettive in dotazione dell'opera ed ausiliarie

Tipologia dei lavori	Codice scheda	02.03.03.04
Manutenzione		

Tipo di intervento	Rischi rilevati
Sostituzione degli elementi degradati: Sostituzione degli elementi usurati o rotti con altri analoghi. Sostituzione e verifica dei relativi ancoraggi. [quando occorre]	Caduta dall'alto; Urti, colpi, impatti, compressioni.

Informazioni per imprese esecutrici e lavoratori autonomi sulle caratteristiche tecniche dell'opera progettata e del luogo di lavoro

Punti critici	Misure preventive e protettive in dotazione dell'opera	Misure preventive e protettive ausiliarie
Accessi ai luoghi di lavoro		Ponteggi; Trabattelli; Ponti su cavalletti; Andatoie e passerelle.
Sicurezza dei luoghi di lavoro		Parapetti; Cintura di sicurezza, imbracatura, cordini; Scarpe di sicurezza; Casco o elmetto; Guanti.
Impianti di alimentazione e di scarico	Prese elettriche a 220 V protette da differenziale magneto-termico	Impianto elettrico di cantiere; Impianto di adduzione di acqua.
Approvvigionamento e movimentazione materiali		Zone stoccaggio materiali.
Approvvigionamento e movimentazione attrezzature		Deposito attrezzature.
Igiene sul lavoro	Saracinesche per l'intercettazione dell'acqua potabile	Gabinetti; Locali per lavarsi.
Interferenze e protezione terzi		Recinzioni di cantiere.

Tavole Allegate

02.04 Infissi esterni

Gli infissi esterni fanno parte del sistema chiusura del sistema tecnologico. Il loro scopo è quello di soddisfare i requisiti di benessere quindi di permettere l'illuminazione e la ventilazione naturale degli ambienti, garantendo inoltre le prestazioni di isolamento termico-acustico. Gli infissi offrono un'ampia gamma di tipologie diverse sia per materiale che per tipo di apertura.

02.04.01 Serramenti in alluminio

Si tratta di serramenti i cui profili sono ottenuti per estrusione. L'unione dei profili avviene meccanicamente con squadrette interne in alluminio o acciaio zincato. Le colorazioni diverse avvengono per elettrocolorazione. Particolare attenzione va posta nell'accostamento fra i diversi materiali; infatti il contatto fra diversi metalli può creare potenziali elettrici in occasione di agenti atmosferici con conseguente corrosione galvanica del metallo a potenziale elettrico minore. Rispetto agli infissi in legno hanno una minore manutenzione.

Scheda II-1

Misure preventive e protettive in dotazione dell'opera ed ausiliarie

Tipologia dei lavori	Codice scheda
Manutenzione	02.04.01.01

Tipo di intervento	Rischi rilevati
Ripristino fissaggi telai fissi: Ripristino fissaggi dei telai al vano e al controtelaio al muro e riattivazione del fissaggio dei blocchetti di regolazione e fissaggio tramite cacciavite. [con cadenza ogni 3 anni]	Caduta dall'alto; Caduta di materiale dall'alto o a livello; Scivolamenti, cadute a livello; Urti, colpi, impatti, compressioni; Getti, schizzi.

Informazioni per imprese esecutrici e lavoratori autonomi sulle caratteristiche tecniche dell'opera progettata e del luogo di lavoro

Punti critici	Misure preventive e protettive in dotazione dell'opera	Misure preventive e protettive ausiliarie
Accessi ai luoghi di lavoro		Ponteggi; Trabattelli; Ponti su cavalletti; Andatoie e passerelle.
Sicurezza dei luoghi di lavoro		Parapetti; Impianti di adduzione di energia di qualsiasi tipo; Cintura di sicurezza, imbracatura, cordini; Occhiali, visiere o

		schermi; Scarpe di sicurezza; Casco o elmetto; Guanti.
Impianti di alimentazione e di scarico	Prese elettriche a 220 V protette da differenziale magneto-termico	Impianto elettrico di cantiere; Impianto di adduzione di acqua.
Approvvigionamento e movimentazione materiali		Zone stoccaggio materiali.
Approvvigionamento e movimentazione attrezzature		Deposito attrezzature.
Igiene sul lavoro	Saracinesche per l'intercettazione dell'acqua potabile	
Interferenze e protezione terzi		

Tavole Allegate

**Scheda II-1
Misure preventive e protettive in dotazione dell'opera ed ausiliarie**

Tipologia dei lavori	Codice scheda	02.04.01.02
Manutenzione		

Tipo di intervento	Rischi rilevati
Ripristino ortogonalità telai mobili: Ripristino dell'ortogonalità delle ante e fissaggio dei cavallotti di unione dei profilati dell'anta. [con cadenza ogni anno]	Caduta dall'alto; Caduta di materiale dall'alto o a livello; Scivolamenti, cadute a livello; Urti, colpi, impatti, compressioni; Getti, schizzi.

Informazioni per imprese esecutrici e lavoratori autonomi sulle caratteristiche tecniche dell'opera progettata e del luogo di lavoro

Punti critici	Misure preventive e protettive in dotazione dell'opera	Misure preventive e protettive ausiliarie
Accessi ai luoghi di lavoro		Ponteggi; Trabattelli; Ponti su cavalletti; Andatoie e passerelle.
Sicurezza dei luoghi di lavoro		Parapetti; Impianti di adduzione di energia di qualsiasi tipo; Cintura di sicurezza, imbracatura, cordini; Occhiali, visiere o schermi; Scarpe di sicurezza; Casco o elmetto; Guanti.
Impianti di alimentazione e di scarico	Prese elettriche a 220 V protette da differenziale magneto-termico	Impianto elettrico di cantiere; Impianto di adduzione di acqua.
Approvvigionamento e movimentazione materiali		Zone stoccaggio materiali.
Approvvigionamento e movimentazione attrezzature		Deposito attrezzature.
Igiene sul lavoro	Saracinesche per l'intercettazione dell'acqua potabile	
Interferenze e protezione terzi		

Tavole Allegate

**Scheda II-1
Misure preventive e protettive in dotazione dell'opera ed ausiliarie**

Tipologia dei lavori	Codice scheda	02.04.01.03
Manutenzione		

Tipo di intervento	Rischi rilevati
Sostituzione frangisole: Sostituzione dei frangisole impacchettabili con elementi analoghi. [quando occorre]	Caduta dall'alto; Caduta di materiale dall'alto o a livello; Scivolamenti, cadute a livello; Urti, colpi, impatti, compressioni; Getti, schizzi.

Informazioni per imprese esecutrici e lavoratori autonomi sulle caratteristiche tecniche dell'opera progettata e del luogo di lavoro

Punti critici	Misure preventive e protettive in dotazione dell'opera	Misure preventive e protettive ausiliarie
Accessi ai luoghi di lavoro		Ponteggi; Trabattelli; Ponti su cavalletti; Andatoie e passerelle.
Sicurezza dei luoghi di lavoro		Parapetti; Impianti di adduzione di energia di qualsiasi tipo; Cintura di sicurezza, imbracatura, cordini; Occhiali, visiere o schermi; Scarpe di sicurezza; Casco o elmetto; Guanti.
Impianti di alimentazione e di scarico	Prese elettriche a 220 V protette da differenziale magneto-termico	Impianto elettrico di cantiere; Impianto di adduzione di acqua.
Approvvigionamento e movimentazione materiali		Zone stoccaggio materiali.
Approvvigionamento e movimentazione attrezzature		Deposito attrezzature.
Igiene sul lavoro	Saracinesche per l'intercettazione dell'acqua potabile	
Interferenze e protezione terzi		

Tavole Allegate

**Scheda II-1
Misure preventive e protettive in dotazione dell'opera ed ausiliarie**

Tipologia dei lavori	Codice scheda
Manutenzione	02.04.01.04

Tipo di intervento	Rischi rilevati
Sostituzione infisso: Sostituzione dell'infisso e del controtelaio mediante smontaggio e posa del nuovo serramento mediante l'impiego di tecniche di fissaggio, di regolazione e sigillature specifiche al tipo di infisso. [con cadenza ogni 30 anni]	Caduta dall'alto; Caduta di materiale dall'alto o a livello; Scivolamenti, cadute a livello; Urti, colpi, impatti, compressioni; Getti, schizzi.

Informazioni per imprese esecutrici e lavoratori autonomi sulle caratteristiche tecniche dell'opera progettata e del luogo di lavoro

Punti critici	Misure preventive e protettive in dotazione dell'opera	Misure preventive e protettive ausiliarie
Accessi ai luoghi di lavoro		Ponteggi; Trabattelli; Ponti su cavalletti; Andatoie e passerelle.
Sicurezza dei luoghi di lavoro		Parapetti; Impianti di adduzione di energia di qualsiasi tipo; Cintura di sicurezza, imbracatura, cordini; Occhiali, visiere o schermi; Scarpe di sicurezza; Casco o elmetto; Guanti.
Impianti di alimentazione e di scarico	Prese elettriche a 220 V protette da differenziale magneto-termico	Impianto elettrico di cantiere; Impianto di adduzione di acqua.
Approvvigionamento e movimentazione materiali		Zone stoccaggio materiali.
Approvvigionamento e movimentazione attrezzature		Deposito attrezzature.
Igiene sul lavoro	Saracinesche per l'intercettazione dell'acqua potabile	
Interferenze e protezione terzi		

Tavole Allegate**02.04.02 Serramenti in legno**

I serramenti in legno sono distinti in base alla realizzazione dei telai in legno di elevata qualità con struttura interna priva di difetti, piccoli nodi, fibra dritta. Le specie legnose più utilizzate sono l'abete, il pino, il douglas, il pitch-pine, ecc..

Scheda II-1**Misure preventive e protettive in dotazione dell'opera ed ausiliarie**

Tipologia dei lavori	Codice scheda
Manutenzione	02.04.02.01

Tipo di intervento	Rischi rilevati
Ripristino fissaggi telai fissi: Ripristino fissaggi dei telai al vano e al controtelaio al muro e riattivazione del fissaggio dei blocchetti di regolazione e fissaggio tramite cacciavite. [con cadenza ogni 3 anni]	Caduta dall'alto; Caduta di materiale dall'alto o a livello; Scivolamenti, cadute a livello; Urti, colpi, impatti, compressioni; Getti, schizzi.

Informazioni per imprese esecutrici e lavoratori autonomi sulle caratteristiche tecniche dell'opera progettata e del luogo di lavoro

Punti critici	Misure preventive e protettive in dotazione dell'opera	Misure preventive e protettive ausiliarie
Accessi ai luoghi di lavoro		Ponteggi; Trabattelli; Ponti su cavalletti; Andatoie e passerelle.
Sicurezza dei luoghi di lavoro		Parapetti; Impianti di adduzione di energia di qualsiasi tipo; Cintura di sicurezza, imbracatura, cordini; Occhiali, visiere o schermi; Scarpe di sicurezza; Casco o elmetto; Guanti.
Impianti di alimentazione e di scarico	Prese elettriche a 220 V protette da differenziale magneto-termico	Impianto elettrico di cantiere; Impianto di adduzione di acqua.
Approvvigionamento e movimentazione materiali		Zone stoccaggio materiali.
Approvvigionamento e movimentazione attrezzature		Deposito attrezzature.
Igiene sul lavoro	Saracinesche per l'intercettazione dell'acqua potabile	
Interferenze e protezione terzi		

Tavole Allegate**Scheda II-1****Misure preventive e protettive in dotazione dell'opera ed ausiliarie**

Tipologia dei lavori	Codice scheda
Manutenzione	02.04.02.02

Tipo di intervento	Rischi rilevati
Ripristino ortogonalità telai mobili: Ripristino dell'ortogonalità delle ante e fissaggio dei cavallotti di unione dei profilati dell'anta. [con cadenza ogni anno]	Caduta dall'alto; Caduta di materiale dall'alto o a livello; Scivolamenti, cadute a livello; Urti, colpi, impatti, compressioni; Getti, schizzi.

Informazioni per imprese esecutrici e lavoratori autonomi sulle caratteristiche tecniche dell'opera progettata e del luogo di lavoro

Punti critici	Misure preventive e protettive in dotazione dell'opera	Misure preventive e protettive ausiliarie
Accessi ai luoghi di lavoro		Ponteggi; Trabattelli; Ponti su cavalletti; Andatoie e passerelle.
Sicurezza dei luoghi di lavoro		Parapetti; Impianti di adduzione di energia di qualsiasi tipo; Cintura di sicurezza, imbracatura, cordini; Occhiali, visiere o schermi; Scarpe di sicurezza; Casco o elmetto; Guanti.
Impianti di alimentazione e di scarico	Prese elettriche a 220 V protette da differenziale magneto-termico	Impianto elettrico di cantiere; Impianto di adduzione di acqua.
Approvvigionamento e movimentazione materiali		Zone stoccaggio materiali.
Approvvigionamento e movimentazione attrezzature		Deposito attrezzature.
Igiene sul lavoro	Saracinesche per l'intercettazione dell'acqua potabile	
Interferenze e protezione terzi		

Tavole Allegate

Scheda II-1
Misure preventive e protettive in dotazione dell'opera ed ausiliarie

Tipologia dei lavori	Codice scheda
Manutenzione	02.04.02.03

Tipo di intervento	Rischi rilevati
Ripristino protezione verniciatura infissi: Ripristino della protezione di verniciatura previa asportazione del vecchio strato per mezzo di carte abrasive leggere ed otturazione con stucco per legno di eventuali fessurazioni. Applicazione di uno strato impregnante e rinnovo, a pennello, dello strato protettivo con l'impiego di prodotti idonei al tipo di legno. [con cadenza ogni 2 anni]	Caduta dall'alto; Caduta di materiale dall'alto o a livello; Scivolamenti, cadute a livello; Urti, colpi, impatti, compressioni; Getti, schizzi; Inalazione fumi, gas, vapori; Inalazione polveri, fibre.

Informazioni per imprese esecutrici e lavoratori autonomi sulle caratteristiche tecniche dell'opera progettata e del luogo di lavoro

Punti critici	Misure preventive e protettive in dotazione dell'opera	Misure preventive e protettive ausiliarie
Accessi ai luoghi di lavoro		Ponteggi; Trabattelli; Ponti su cavalletti; Andatoie e passerelle.
Sicurezza dei luoghi di lavoro		Parapetti; Impianti di adduzione di energia di qualsiasi tipo; Cintura di sicurezza, imbracatura, cordini; Occhiali, visiere o schermi; Scarpe di sicurezza; Casco o elmetto; Guanti; Maschera antipolvere, apparecchi filtranti o isolanti.
Impianti di alimentazione e di scarico	Prese elettriche a 220 V protette da differenziale magneto-termico	Impianto elettrico di cantiere; Impianto di adduzione di acqua.
Approvvigionamento e movimentazione materiali		Zone stoccaggio materiali.
Approvvigionamento e movimentazione attrezzature		Deposito attrezzature.
Igiene sul lavoro	Saracinesche per l'intercettazione dell'acqua potabile	
Interferenze e protezione terzi		

Tavole Allegate**Scheda II-1****Misure preventive e protettive in dotazione dell'opera ed ausiliarie**

Tipologia dei lavori	Codice scheda
Manutenzione	02.04.02.04

Tipo di intervento	Rischi rilevati
Ripristino protezione verniciatura persiane: Ripristino della protezione di verniciatura previa asportazione del vecchio strato per mezzo di carte abrasive leggere ed otturazione con stucco per legno di eventuali fessurazioni. Applicazione di uno strato impregnante e rinnovo, a pennello, dello strato protettivo con l'impiego di prodotti idonei al tipo di legno. [con cadenza ogni 2 anni]	Caduta dall'alto; Caduta di materiale dall'alto o a livello; Scivolamenti, cadute a livello; Urti, colpi, impatti, compressioni; Getti, schizzi; Inalazione fumi, gas, vapori; Inalazione polveri, fibre.

Informazioni per imprese esecutrici e lavoratori autonomi sulle caratteristiche tecniche dell'opera progettata e del luogo di lavoro

Punti critici	Misure preventive e protettive in dotazione dell'opera	Misure preventive e protettive ausiliarie
Accessi ai luoghi di lavoro		Ponteggi; Trabattelli; Ponti su cavalletti; Andatoie e passerelle.
Sicurezza dei luoghi di lavoro		Parapetti; Impianti di adduzione di energia di qualsiasi tipo; Cintura di sicurezza, imbracatura, cordini; Occhiali, visiere o schermi; Scarpe di sicurezza; Casco o elmetto; Guanti; Maschera antipolvere, apparecchi filtranti o isolanti.
Impianti di alimentazione e di scarico	Prese elettriche a 220 V protette da differenziale magneto-termico	Impianto elettrico di cantiere; Impianto di adduzione di acqua.
Approvvigionamento e movimentazione materiali		Zone stoccaggio materiali.
Approvvigionamento e movimentazione attrezzature		Deposito attrezzature.
Igiene sul lavoro	Saracinesche per l'intercettazione dell'acqua potabile	
Interferenze e protezione terzi		

Tavole Allegate**Scheda II-1****Misure preventive e protettive in dotazione dell'opera ed ausiliarie**

Tipologia dei lavori	Codice scheda
Manutenzione	02.04.02.05

Tipo di intervento	Rischi rilevati
Sostituzione frangisole: Sostituzione dei frangisole impacchettabili con elementi analoghi. [quando occorre]	Caduta dall'alto; Caduta di materiale dall'alto o a livello; Scivolamenti, cadute a livello; Urti, colpi, impatti, compressioni; Getti, schizzi.

Informazioni per imprese esecutrici e lavoratori autonomi sulle caratteristiche tecniche dell'opera progettata e del luogo di lavoro

Punti critici	Misure preventive e protettive in dotazione dell'opera	Misure preventive e protettive ausiliarie
---------------	--------------------------------------------------------	-------------------------------------------

Accessi ai luoghi di lavoro		Ponteggi; Trabattelli; Ponti su cavalletti; Andatoie e passerelle.
Sicurezza dei luoghi di lavoro		Parapetti; Impianti di adduzione di energia di qualsiasi tipo; Cintura di sicurezza, imbracatura, cordini; Occhiali, visiere o schermi; Scarpe di sicurezza; Casco o elmetto; Guanti.
Impianti di alimentazione e di scarico	Prese elettriche a 220 V protette da differenziale magneto-termico	Impianto elettrico di cantiere; Impianto di adduzione di acqua.
Approvvigionamento e movimentazione materiali		Zone stoccaggio materiali.
Approvvigionamento e movimentazione attrezzature		Deposito attrezzature.
Igiene sul lavoro	Saracinesche per l'intercettazione dell'acqua potabile	
Interferenze e protezione terzi		

Tavole Allegate

Scheda II-1

Misure preventive e protettive in dotazione dell'opera ed ausiliarie

Tipologia dei lavori	Codice scheda	02.04.02.06
Manutenzione		

Tipo di intervento	Rischi rilevati
Sostituzione infisso: Sostituzione dell'infisso e del controtelaio mediante smontaggio e posa del nuovo serramento mediante l'impiego di tecniche di fissaggio, di regolazione e sigillature specifiche al tipo di infisso. [con cadenza ogni 30 anni]	Caduta dall'alto; Caduta di materiale dall'alto o a livello; Scivolamenti, cadute a livello; Urti, colpi, impatti, compressioni; Getti, schizzi.

Informazioni per imprese esecutrici e lavoratori autonomi sulle caratteristiche tecniche dell'opera progettata e del luogo di lavoro

Punti critici	Misure preventive e protettive in dotazione dell'opera	Misure preventive e protettive ausiliarie
Accessi ai luoghi di lavoro		Ponteggi; Trabattelli; Ponti su cavalletti; Andatoie e passerelle.
Sicurezza dei luoghi di lavoro		Parapetti; Impianti di adduzione di energia di qualsiasi tipo; Cintura di sicurezza, imbracatura, cordini; Occhiali, visiere o schermi; Scarpe di sicurezza; Casco o elmetto; Guanti.
Impianti di alimentazione e di scarico	Prese elettriche a 220 V protette da differenziale magneto-termico	Impianto elettrico di cantiere; Impianto di adduzione di acqua.
Approvvigionamento e movimentazione materiali		Zone stoccaggio materiali.
Approvvigionamento e movimentazione attrezzature		Deposito attrezzature.
Igiene sul lavoro	Saracinesche per l'intercettazione dell'acqua potabile	
Interferenze e protezione terzi		

Tavole Allegate

02.04.03 Serramenti in materie plastiche (PVC)

Si tratta di infissi in plastica realizzati in PVC (ossia in polivinilcloruro) mediante processo di estrusione. I telai sono realizzati mediante giunzioni meccaniche o con saldature a piastra calda dei profili. Per la modesta resistenza meccanica del materiale gli

infissi vengono realizzati a sezioni con più camere e per la chiusura di luci elevate si fa ricorso a rinforzi con profilati di acciaio. I principali vantaggi dei serramenti in PVC sono la resistenza agli agenti aggressivi e all'umidità, la leggerezza, l'imputrescibilità, l'elevata coibenza termica. Difficoltà invece nell'impiego riguarda nel comportamento alle variazioni di temperature e conseguentemente alle dilatazioni; si sconsigliano infatti profilati in colori scuri. Si possono ottenere anche effetto legno mediante l'incollaggio a caldo di un film acrilico sui profilati.

Scheda II-1
Misure preventive e protettive in dotazione dell'opera ed ausiliarie

Tipologia dei lavori	Codice scheda	02.04.03.01
Manutenzione		

Tipo di intervento	Rischi rilevati
Ripristino fissaggi telai fissi: Ripristino fissaggi dei telai al vano e al controtelaio al muro e riattivazione del fissaggio dei blocchetti di regolazione e fissaggio tramite cacciavite. [con cadenza ogni 3 anni]	Caduta dall'alto; Caduta di materiale dall'alto o a livello; Scivolamenti, cadute a livello; Urti, colpi, impatti, compressioni; Getti, schizzi.

Informazioni per imprese esecutrici e lavoratori autonomi sulle caratteristiche tecniche dell'opera progettata e del luogo di lavoro

Punti critici	Misure preventive e protettive in dotazione dell'opera	Misure preventive e protettive ausiliarie
Accessi ai luoghi di lavoro		Ponteggi; Trabattelli; Ponti su cavalletti; Andatoie e passerelle.
Sicurezza dei luoghi di lavoro		Parapetti; Impianti di adduzione di energia di qualsiasi tipo; Cintura di sicurezza, imbracatura, cordini; Occhiali, visiere o schermi; Scarpe di sicurezza; Casco o elmetto; Guanti.
Impianti di alimentazione e di scarico	Prese elettriche a 220 V protette da differenziale magneto-termico	Impianto elettrico di cantiere; Impianto di adduzione di acqua.
Approvvigionamento e movimentazione materiali		Zone stoccaggio materiali.
Approvvigionamento e movimentazione attrezzature		Deposito attrezzature.
Igiene sul lavoro	Saracinesche per l'intercettazione dell'acqua potabile	
Interferenze e protezione terzi		

Tavole Allegate	
------------------------	--

Scheda II-1
Misure preventive e protettive in dotazione dell'opera ed ausiliarie

Tipologia dei lavori	Codice scheda	02.04.03.02
Manutenzione		

Tipo di intervento	Rischi rilevati
Ripristino ortogonalità telai mobili: Ripristino dell'ortogonalità delle ante e fissaggio dei cavallotti di unione dei profilati dell'anta. [con cadenza ogni anno]	Caduta dall'alto; Caduta di materiale dall'alto o a livello; Scivolamenti, cadute a livello; Urti, colpi, impatti, compressioni; Getti, schizzi.

Informazioni per imprese esecutrici e lavoratori autonomi sulle caratteristiche tecniche dell'opera progettata e del luogo di lavoro

Punti critici	Misure preventive e protettive in dotazione dell'opera	Misure preventive e protettive ausiliarie

Accessi ai luoghi di lavoro		Ponteggi; Trabattelli; Ponti su cavalletti; Andatoie e passerelle.
Sicurezza dei luoghi di lavoro		Parapetti; Impianti di adduzione di energia di qualsiasi tipo; Cintura di sicurezza, imbracatura, cordini; Occhiali, visiere o schermi; Scarpe di sicurezza; Casco o elmetto; Guanti.
Impianti di alimentazione e di scarico	Prese elettriche a 220 V protette da differenziale magneto-termico	Impianto elettrico di cantiere; Impianto di adduzione di acqua.
Approvvigionamento e movimentazione materiali		Zone stoccaggio materiali.
Approvvigionamento e movimentazione attrezzature		Deposito attrezzature.
Igiene sul lavoro	Saracinesche per l'intercettazione dell'acqua potabile	
Interferenze e protezione terzi		

Tavole Allegate	
------------------------	--

Scheda II-1

Misure preventive e protettive in dotazione dell'opera ed ausiliarie

Tipologia dei lavori	Codice scheda	02.04.03.03
Manutenzione		

Tipo di intervento	Rischi rilevati
Sostituzione frangisole: Sostituzione dei frangisole impacchettabili con elementi analoghi. [quando occorre]	Caduta dall'alto; Caduta di materiale dall'alto o a livello; Scivolamenti, cadute a livello; Urti, colpi, impatti, compressioni; Getti, schizzi.

Informazioni per imprese esecutrici e lavoratori autonomi sulle caratteristiche tecniche dell'opera progettata e del luogo di lavoro

Punti critici	Misure preventive e protettive in dotazione dell'opera	Misure preventive e protettive ausiliarie
Accessi ai luoghi di lavoro		Ponteggi; Trabattelli; Ponti su cavalletti; Andatoie e passerelle.
Sicurezza dei luoghi di lavoro		Parapetti; Impianti di adduzione di energia di qualsiasi tipo; Cintura di sicurezza, imbracatura, cordini; Occhiali, visiere o schermi; Scarpe di sicurezza; Casco o elmetto; Guanti.
Impianti di alimentazione e di scarico	Prese elettriche a 220 V protette da differenziale magneto-termico	Impianto elettrico di cantiere; Impianto di adduzione di acqua.
Approvvigionamento e movimentazione materiali		Zone stoccaggio materiali.
Approvvigionamento e movimentazione attrezzature		Deposito attrezzature.
Igiene sul lavoro	Saracinesche per l'intercettazione dell'acqua potabile	
Interferenze e protezione terzi		

Tavole Allegate	
------------------------	--

Scheda II-1

Misure preventive e protettive in dotazione dell'opera ed ausiliarie

Tipologia dei lavori	Codice scheda	02.04.03.04
Manutenzione		

Tipo di intervento	Rischi rilevati
Sostituzione infisso: Sostituzione dell'infisso e del controtelaio mediante smontaggio e posa del nuovo serramento mediante l'impiego di tecniche di fissaggio, di regolazione e sigillature specifiche al tipo di infisso. [con cadenza ogni 30 anni]	Caduta dall'alto; Caduta di materiale dall'alto o a livello; Scivolamenti, cadute a livello; Urti, colpi, impatti, compressioni; Getti, schizzi.

Informazioni per imprese esecutrici e lavoratori autonomi sulle caratteristiche tecniche dell'opera progettata e del luogo di lavoro

Punti critici	Misure preventive e protettive in dotazione dell'opera	Misure preventive e protettive ausiliarie
Accessi ai luoghi di lavoro		Ponteggi; Trabattelli; Ponti su cavalletti; Andatoie e passerelle.
Sicurezza dei luoghi di lavoro		Parapetti; Impianti di adduzione di energia di qualsiasi tipo; Cintura di sicurezza, imbracatura, cordini; Occhiali, visiere o schermi; Scarpe di sicurezza; Casco o elmetto; Guanti.
Impianti di alimentazione e di scarico	Prese elettriche a 220 V protette da differenziale magneto-termico	Impianto elettrico di cantiere; Impianto di adduzione di acqua.
Approvvigionamento e movimentazione materiali		Zone stoccaggio materiali.
Approvvigionamento e movimentazione attrezzature		Deposito attrezzature.
Igiene sul lavoro	Saracinesche per l'intercettazione dell'acqua potabile	
Interferenze e protezione terzi		

Tavole Allegate

02.05 Coperture piane

Insieme degli elementi tecnici orizzontali o suborizzontali del sistema edilizio aventi funzione di separare gli spazi interni del sistema edilizio stesso dallo spazio esterno sovrastante. Le coperture piane (o coperture continue) sono caratterizzate dalla presenza di uno strato di tenuta all'acqua, indipendentemente dalla pendenza della superficie di copertura, che non presenta soluzioni di continuità ed è composto da materiali impermeabili che posti all'esterno dell'elemento portante svolgono la funzione di barriera alla penetrazione di acque meteoriche. L'organizzazione e la scelta dei vari strati funzionali nei diversi schemi di funzionamento della copertura consente di definire la qualità della copertura e soprattutto i requisiti prestazionali. Gli elementi e i strati funzionali si possono raggruppare in: a) elemento di collegamento; b) elemento di supporto; c) elemento di tenuta; d) elemento portante; e) elemento isolante; f) strato di barriera al vapore; g) strato di continuità; h) strato della diffusione del vapore; i) strato di imprimitura; l) strato di ripartizione dei carichi; m) strato di pendenza; n) strato di pendenza; o) strato di protezione; p) strato di separazione o scorrimento; q) strato di tenuta all'aria; r) strato di ventilazione; s) strato drenante; t) strato filtrante.

02.05.01 Canali di gronda e pluviali

I canali di gronda sono gli elementi dell'impianto di raccolta delle acque meteoriche che si sviluppano lungo la linea di gronda. Le pluviali hanno la funzione di convogliare ai sistemi di smaltimento al suolo le acque meteoriche raccolte nei canali di gronda. Essi sono destinati alla raccolta ed allo smaltimento delle acque meteoriche dalle coperture degli edifici. I vari profilati possono essere realizzati in PVC, in lamiera metallica (in alluminio, in rame, in acciaio, in zinco, ecc.). Per formare i sistemi completi di canalizzazioni, essi vengono dotati di appropriati accessori (fondelli di chiusura, bocchelli, parafoglie, staffe di sostegno, ecc.) collegati tra di loro. La forma e le dimensioni dei canali di gronda e delle pluviali dipendono dalla quantità d'acqua che deve essere convogliata e dai parametri della progettazione architettonica. La capacità di smaltimento del sistema dipende dal progetto del tetto e dalle dimensioni dei canali di gronda e dei pluviali.

Scheda II-1 Misure preventive e protettive in dotazione dell'opera ed ausiliarie

Tipologia dei lavori	Codice scheda	02.05.01.01
Manutenzione		

Tipo di intervento	Rischi rilevati

Pulizia griglie, canali di gronda, bocchettoni di raccolta: Rinnovo del manto impermeabile posto in semiaderenza, anche localmente, mediante inserimento di strati a secco o mediante colla. Rifacimento completo del manto mediante rimozione del vecchio manto se gravemente danneggiato. [con cadenza ogni 6 mesi]	Caduta dall'alto; Caduta di materiale dall'alto o a livello; Scivolamenti, cadute a livello; Urti, colpi, impatti, compressioni; Getti, schizzi; Inalazione fumi, gas, vapori.
-----------------------------------------------------------------------------------------------------------------------------------------------------------------------------------------------------------------------------------------------------------------------------------------------------------------------	--------------------------------------------------------------------------------------------------------------------------------------------------------------------------------

Informazioni per imprese esecutrici e lavoratori autonomi sulle caratteristiche tecniche dell'opera progettata e del luogo di lavoro

Punti critici	Misure preventive e protettive in dotazione dell'opera	Misure preventive e protettive ausiliarie
Accessi ai luoghi di lavoro	Botole orizzontali; Botole verticali; Scale fisse a pioli con inclinazione < 75° ; Scale retrattili a gradini	Ponteggi; Trabattelli; Ponti su cavalletti; Andatoie e passerelle.
Sicurezza dei luoghi di lavoro	Dispositivi di aggancio di parapetti provvisori; Dispositivi di ancoraggio per sistemi anticaduta; Linee di ancoraggio per sistemi anticaduta	Parapetti; Impianti di adduzione di energia di qualsiasi tipo; Cintura di sicurezza, imbracatura, cordini; Occhiali, visiere o schermi; Scarpe di sicurezza; Casco o elmetto; Guanti; Maschera antipolvere, apparecchi filtranti o isolanti.
Impianti di alimentazione e di scarico	Prese elettriche a 220 V protette da differenziale magneto-termico	Impianto elettrico di cantiere; Impianto di adduzione di acqua.
Approvvigionamento e movimentazione materiali		Zone stoccaggio materiali.
Approvvigionamento e movimentazione attrezzature		Deposito attrezzature.
Igiene sul lavoro	Saracinesche per l'intercettazione dell'acqua potabile	Gabinetti; Locali per lavarsi.
Interferenze e protezione terzi		

Tavole Allegate

**Scheda II-1
Misure preventive e protettive in dotazione dell'opera ed ausiliarie**

Tipologia dei lavori	Codice scheda
Manutenzione	02.05.01.02

Tipo di intervento	Rischi rilevati
Reintegro canali di gronda e pluviali: Reintegro dei canali di gronda, delle pluviali, dei bocchettoni di raccolta e degli elementi di fissaggio. Riposizionamento degli elementi di raccolta in funzione delle superfici di copertura servite e delle pendenze previste. Sistemazione delle giunzioni mediante l'utilizzo di materiali analoghi a quelli preesistenti. [con cadenza ogni 5 anni]	Caduta dall'alto; Caduta di materiale dall'alto o a livello; Scivolamenti, cadute a livello; Urti, colpi, impatti, compressioni; Getti, schizzi; Inalazione fumi, gas, vapori.

Informazioni per imprese esecutrici e lavoratori autonomi sulle caratteristiche tecniche dell'opera progettata e del luogo di lavoro

Punti critici	Misure preventive e protettive in dotazione dell'opera	Misure preventive e protettive ausiliarie
Accessi ai luoghi di lavoro	Botole orizzontali; Botole verticali; Scale fisse a pioli con inclinazione < 75° ; Scale retrattili a gradini	Ponteggi; Trabattelli; Ponti su cavalletti; Andatoie e passerelle.
Sicurezza dei luoghi di lavoro	Dispositivi di aggancio di parapetti provvisori; Dispositivi di ancoraggio per sistemi anticaduta; Linee di ancoraggio per sistemi anticaduta	Parapetti; Impianti di adduzione di energia di qualsiasi tipo; Cintura di sicurezza, imbracatura, cordini; Occhiali, visiere o schermi; Scarpe di sicurezza; Casco o elmetto; Guanti; Maschera antipolvere, apparecchi

		filtranti o isolanti.
Impianti di alimentazione e di scarico	Prese elettriche a 220 V protette da differenziale magneto-termico	Impianto elettrico di cantiere; Impianto di adduzione di acqua.
Approvvigionamento e movimentazione materiali		Zone stoccaggio materiali.
Approvvigionamento e movimentazione attrezzature		Deposito attrezzature.
Igiene sul lavoro	Saracinesche per l'intercettazione dell'acqua potabile	Gabinetti; Locali per lavarsi.
Interferenze e protezione terzi		

Tavole Allegate

02.05.02 Comignoli e terminali

Si tratta di elementi integrati nella copertura con la funzione di semplificare lo scambio di aeriformi con l'atmosfera in relazione agli impianti per fluidi del sistema edilizio di cui fanno parte. Di essi fanno parte: a) i camini (la parte della canna fumaria che emerge dalla copertura con la funzione di fuoriuscita dei prodotti derivanti dalla combustione ad una altezza maggiore rispetto a quella di copertura); b) gli sfiati (La parte delle canalizzazioni che fuoriescono dalla copertura con la funzione di assicurare lo sfogo degli aeriformi in atmosfera); c) gli aeratori (gli elementi che fuoriescono dalla copertura con la funzione di assicurare il passaggio di aria con l'atmosfera); d) terminali di camini per lo sfianto (gli elementi situati all'estremità di camini e sfiati con la funzione di permettere il tiraggio e la dispersione dei prodotti di combustione e degli aeriformi nell'atmosfera nonché di fungere da protezione dagli agenti atmosferici le canalizzazioni inferiori).

Scheda II-1

Misure preventive e protettive in dotazione dell'opera ed ausiliarie

Tipologia dei lavori	Codice scheda	02.05.02.01
Manutenzione		

Tipo di intervento	Rischi rilevati
Riverniciature: Ritocchi della verniciatura, con materiali idonei, delle finiture e delle parti metalliche dei terminali delle coperture. [con cadenza ogni 5 anni]	Caduta dall'alto; Caduta di materiale dall'alto o a livello; Scivolamenti, cadute a livello; Urti, colpi, impatti, compressioni; Getti, schizzi; Inalazione fumi, gas, vapori.

Informazioni per imprese esecutrici e lavoratori autonomi sulle caratteristiche tecniche dell'opera progettata e del luogo di lavoro

Punti critici	Misure preventive e protettive in dotazione dell'opera	Misure preventive e protettive ausiliarie
Accessi ai luoghi di lavoro	Botole orizzontali; Botole verticali; Scale fisse a pioli con inclinazione < 75°; Scale retrattili a gradini	Ponteggi; Trabattelli; Ponti su cavalletti; Andatoie e passerelle.
Sicurezza dei luoghi di lavoro	Dispositivi di aggancio di parapetti provvisori; Dispositivi di ancoraggio per sistemi anticaduta; Linee di ancoraggio per sistemi anticaduta	Parapetti; Impianti di adduzione di energia di qualsiasi tipo; Cintura di sicurezza, imbracatura, cordini; Occhiali, visiere o schermi; Scarpe di sicurezza; Casco o elmetto; Guanti; Maschera antipolvere, apparecchi filtranti o isolanti.
Impianti di alimentazione e di scarico	Prese elettriche a 220 V protette da differenziale magneto-termico	Impianto elettrico di cantiere; Impianto di adduzione di acqua.
Approvvigionamento e movimentazione materiali		Zone stoccaggio materiali.
Approvvigionamento e movimentazione attrezzature		Deposito attrezzature.
Igiene sul lavoro	Saracinesche per l'intercettazione dell'acqua	Gabinetti; Locali per lavarsi.

	potabile	
Interferenze e protezione terzi		

Tavole Allegate	
------------------------	--

Scheda II-1
Misure preventive e protettive in dotazione dell'opera ed ausiliarie

Tipologia dei lavori	Codice scheda	02.05.02.02
Manutenzione		

Tipo di intervento	Rischi rilevati
Ripristino comignoli e terminazioni condutture: Ripristino dei condotti, degli elementi di coronamento e della tenuta dei giunti fra gli elementi di copertura. Ripristino degli elementi di fissaggio. Rimozione di eventuali nidi o di altri depositi in prossimità delle estremità dei comignoli. [con cadenza ogni anno]	Caduta dall'alto; Caduta di materiale dall'alto o a livello; Scivolamenti, cadute a livello; Urti, colpi, impatti, compressioni; Getti, schizzi; Inalazione fumi, gas, vapori.

Informazioni per imprese esecutrici e lavoratori autonomi sulle caratteristiche tecniche dell'opera progettata e del luogo di lavoro

Punti critici	Misure preventive e protettive in dotazione dell'opera	Misure preventive e protettive ausiliarie
Accessi ai luoghi di lavoro	Botole orizzontali; Botole verticali; Scale fisse a pioli con inclinazione < 75°; Scale retrattili a gradini	Ponteggi; Trabattelli; Ponti su cavalletti; Andatoie e passerelle.
Sicurezza dei luoghi di lavoro	Dispositivi di aggancio di parapetti provvisori; Dispositivi di ancoraggio per sistemi anticaduta; Linee di ancoraggio per sistemi anticaduta	Parapetti; Impianti di adduzione di energia di qualsiasi tipo; Cintura di sicurezza, imbracatura, cordini; Occhiali, visiere o schermi; Scarpe di sicurezza; Casco o elmetto; Guanti; Maschera antipolvere, apparecchi filtranti o isolanti.
Impianti di alimentazione e di scarico	Prese elettriche a 220 V protette da differenziale magneto-termico	Impianto elettrico di cantiere; Impianto di adduzione di acqua.
Approvvigionamento e movimentazione materiali		Zone stoccaggio materiali.
Approvvigionamento e movimentazione attrezzature		Deposito attrezzature.
Igiene sul lavoro	Saracinesche per l'intercettazione dell'acqua potabile	Gabinetti; Locali per lavarsi.
Interferenze e protezione terzi		

Tavole Allegate	
------------------------	--

Scheda II-1
Misure preventive e protettive in dotazione dell'opera ed ausiliarie

Tipologia dei lavori	Codice scheda	02.05.02.03
Manutenzione		

Tipo di intervento	Rischi rilevati
Pulizia dei tiraggi dei camini: Pulizia dei tiraggi dei camini mediante spazzolatura interna e rimozione dei depositi provenienti dai prodotti della combustione. [con cadenza ogni 6 mesi]	Caduta dall'alto; Caduta di materiale dall'alto o a livello; Scivolamenti, cadute a livello; Urti, colpi, impatti, compressioni; Getti, schizzi; Inalazione fumi, gas, vapori.

Informazioni per imprese esecutrici e lavoratori autonomi sulle caratteristiche tecniche dell'opera progettata e del luogo di lavoro

--

Punti critici	Misure preventive e protettive in dotazione dell'opera	Misure preventive e protettive ausiliarie
Accessi ai luoghi di lavoro	Botole orizzontali; Botole verticali; Scale fisse a pioli con inclinazione < 75°; Scale retrattili a gradini	Ponteggi; Trabattelli; Ponti su cavalletti; Andatoie e passerelle.
Sicurezza dei luoghi di lavoro	Dispositivi di aggancio di parapetti provvisori; Dispositivi di ancoraggio per sistemi anticaduta; Linee di ancoraggio per sistemi anticaduta	Parapetti; Impianti di adduzione di energia di qualsiasi tipo; Cintura di sicurezza, imbracatura, cordini; Occhiali, visiere o schermi; Scarpe di sicurezza; Casco o elmetto; Guanti; Maschera antipolvere, apparecchi filtranti o isolanti.
Impianti di alimentazione e di scarico	Prese elettriche a 220 V protette da differenziale magneto-termico	Impianto elettrico di cantiere; Impianto di adduzione di acqua.
Approvvigionamento e movimentazione materiali		Zone stoccaggio materiali.
Approvvigionamento e movimentazione attrezzature		Deposito attrezzature.
Igiene sul lavoro	Saracinesche per l'intercettazione dell'acqua potabile	Gabinetti; Locali per lavarsi.
Interferenze e protezione terzi		

Tavole Allegate

02.05.03 Parapetti ed elementi di coronamento

Si tratta di elementi affioranti dalla copertura con la funzione di riparo, difesa o in alternativa di decorazione. Di essi fanno parte: a) i parapetti (la cui funzione è quella di riparare persone e cose da eventuali cadute nel vuoto); b) i coronamenti (si tratta di elementi perimetrali continui sporgenti alla copertura con funzione decorativa e in alcuni casi anche di parapetto); c) gli ornamenti (la cui funzione è di abbellimento delle coperture).

Scheda II-1

Misure preventive e protettive in dotazione dell'opera ed ausiliarie

Tipologia dei lavori	Codice scheda
Manutenzione	02.05.03.01

Tipo di intervento	Rischi rilevati
Ripristino coronamenti: Ripristino degli elementi costituenti i coronamenti con funzione decorativa mediante integrazione di parti mancanti e/o sostituzione di parti ammalorate con materiali idonei. Interventi mirati al mantenimento delle condizioni di stabilità e sicurezza qualora i coronamenti abbiano anche funzione integrativa di parapetto. Pulizia e lavaggio delle parti decorative con prodotti e detergenti specifici. [con cadenza ogni 3 anni]	Caduta dall'alto; Caduta di materiale dall'alto o a livello; Scivolamenti, cadute a livello; Urti, colpi, impatti, compressioni; Getti, schizzi; Inalazione fumi, gas, vapori.

Informazioni per imprese esecutrici e lavoratori autonomi sulle caratteristiche tecniche dell'opera progettata e del luogo di lavoro

Punti critici	Misure preventive e protettive in dotazione dell'opera	Misure preventive e protettive ausiliarie
Accessi ai luoghi di lavoro	Botole orizzontali; Botole verticali; Scale fisse a pioli con inclinazione < 75°; Scale retrattili a gradini	Ponteggi; Trabattelli; Ponti su cavalletti; Andatoie e passerelle.
Sicurezza dei luoghi di lavoro	Dispositivi di aggancio di parapetti provvisori; Dispositivi di ancoraggio per sistemi anticaduta; Linee di ancoraggio per sistemi anticaduta	Parapetti; Impianti di adduzione di energia di qualsiasi tipo; Cintura di sicurezza, imbracatura, cordini; Occhiali, visiere o schermi; Scarpe di sicurezza; Casco o elmetto;

		Guanti; Maschera antipolvere, apparecchi filtranti o isolanti.
Impianti di alimentazione e di scarico	Prese elettriche a 220 V protette da differenziale magneto-termico	Impianto elettrico di cantiere; Impianto di adduzione di acqua.
Approvvigionamento e movimentazione materiali		Zone stoccaggio materiali.
Approvvigionamento e movimentazione attrezzature		Deposito attrezzature.
Igiene sul lavoro	Saracinesche per l'intercettazione dell'acqua potabile	Gabinetti; Locali per lavarsi.
Interferenze e protezione terzi		

Tavole Allegate

Scheda II-1

Misure preventive e protettive in dotazione dell'opera ed ausiliarie

Tipologia dei lavori	Codice scheda	02.05.03.02
Manutenzione		

Tipo di intervento	Rischi rilevati
Ripristino parapetti: Ripristino degli elementi costituenti i parapetti condotti mediante interventi mirati al mantenimento delle condizioni di stabilità e sicurezza. [con cadenza ogni 3 anni]	Caduta dall'alto; Caduta di materiale dall'alto o a livello; Scivolamenti, cadute a livello; Urti, colpi, impatti, compressioni; Getti, schizzi; Inalazione fumi, gas, vapori.

Informazioni per imprese esecutrici e lavoratori autonomi sulle caratteristiche tecniche dell'opera progettata e del luogo di lavoro

Punti critici	Misure preventive e protettive in dotazione dell'opera	Misure preventive e protettive ausiliarie
Accessi ai luoghi di lavoro	Botole orizzontali; Botole verticali; Scale fisse a pioli con inclinazione < 75°; Scale retrattili a gradini	Ponteggi; Trabattelli; Ponti su cavalletti; Andatoie e passerelle.
Sicurezza dei luoghi di lavoro	Dispositivi di aggancio di parapetti provvisori; Dispositivi di ancoraggio per sistemi anticaduta; Linee di ancoraggio per sistemi anticaduta	Parapetti; Impianti di adduzione di energia di qualsiasi tipo; Cintura di sicurezza, imbracatura, cordini; Occhiali, visiere o schermi; Scarpe di sicurezza; Casco o elmetto; Guanti; Maschera antipolvere, apparecchi filtranti o isolanti.
Impianti di alimentazione e di scarico	Prese elettriche a 220 V protette da differenziale magneto-termico	Impianto elettrico di cantiere; Impianto di adduzione di acqua.
Approvvigionamento e movimentazione materiali		Zone stoccaggio materiali.
Approvvigionamento e movimentazione attrezzature		Deposito attrezzature.
Igiene sul lavoro	Saracinesche per l'intercettazione dell'acqua potabile	Gabinetti; Locali per lavarsi.
Interferenze e protezione terzi		

Tavole Allegate

Scheda II-1

Misure preventive e protettive in dotazione dell'opera ed ausiliarie

Tipologia dei lavori	Codice scheda	02.05.03.03
Manutenzione		

Tipo di intervento	Rischi rilevati
Riverniciature: Ritocchi della verniciatura, con materiali idonei, delle finiture e delle parti costituenti i parapetti e gli elementi di coronamento nonché delle decorazioni. [con cadenza ogni 6 mesi]	Caduta dall'alto; Caduta di materiale dall'alto o a livello; Scivolamenti, cadute a livello; Urti, colpi, impatti, compressioni; Getti, schizzi; Inalazione fumi, gas, vapori.

Informazioni per imprese esecutrici e lavoratori autonomi sulle caratteristiche tecniche dell'opera progettata e del luogo di lavoro

Punti critici	Misure preventive e protettive in dotazione dell'opera	Misure preventive e protettive ausiliarie
Accessi ai luoghi di lavoro	Botole orizzontali; Botole verticali; Scale fisse a pioli con inclinazione < 75°; Scale retrattili a gradini	Ponteggi; Trabattelli; Ponti su cavalletti; Andatoie e passerelle.
Sicurezza dei luoghi di lavoro	Dispositivi di aggancio di parapetti provvisori; Dispositivi di ancoraggio per sistemi anticaduta; Linee di ancoraggio per sistemi anticaduta	Parapetti; Impianti di adduzione di energia di qualsiasi tipo; Cintura di sicurezza, imbracatura, cordini; Occhiali, visiere o schermi; Scarpe di sicurezza; Casco o elmetto; Guanti; Maschera antipolvere, apparecchi filtranti o isolanti.
Impianti di alimentazione e di scarico	Prese elettriche a 220 V protette da differenziale magneto-termico	Impianto elettrico di cantiere; Impianto di adduzione di acqua.
Approvvigionamento e movimentazione materiali		Zone stoccaggio materiali.
Approvvigionamento e movimentazione attrezzature		Deposito attrezzature.
Igiene sul lavoro	Saracinesche per l'intercettazione dell'acqua potabile	Gabinetti; Locali per lavarsi.
Interferenze e protezione terzi		

Tavole Allegate

02.05.04 Strati termoisolanti

Lo strato termoisolante ha lo scopo di garantire alla copertura il valore richiesto di resistenza termica globale e allo stesso tempo di attenuare la trasmissione delle onde sonore provocate dai rumori aerei, ecc.. L'isolamento va calcolato in funzione della sua conducibilità termica e secondo della destinazione d'uso degli ambienti interni. Nelle coperture continue l'isolante, posizionato al di sotto o al di sopra dell'elemento di tenuta, sarà realizzato per resistere alle sollecitazioni e ai carichi previsti in relazione dell'accessibilità o meno della copertura. Gli strati termoisolanti possono essere in: a) polistirene espanso; b) poliuretano rivestito di carta kraft; c) poliuretano rivestito di velo vetro; d) polisocianurato; e) sughero; f) perlite espansa; g) vetro cellulare; h) materassini di resine espanse; i) materassini in fibre minerali; l) fibre minerali o vegetali sfusi e/a piccoli elementi.

Scheda II-1

Misure preventive e protettive in dotazione dell'opera ed ausiliarie

Tipologia dei lavori	Codice scheda
Manutenzione	02.05.04.01

Tipo di intervento	Rischi rilevati
Rinnovo strati isolanti: Rinnovo degli strati isolanti deteriorati mediante sostituzione localizzata o generale. In tal caso rimozione puntuale degli strati di copertura e ricostituzione dei manti protettivi. [con cadenza ogni 20 anni]	Caduta dall'alto; Caduta di materiale dall'alto o a livello; Scivolamenti, cadute a livello; Urti, colpi, impatti, compressioni; Getti, schizzi; Inalazione fumi, gas, vapori.

Informazioni per imprese esecutrici e lavoratori autonomi sulle caratteristiche tecniche dell'opera progettata e del luogo di lavoro

--

Punti critici	Misure preventive e protettive in dotazione dell'opera	Misure preventive e protettive ausiliarie
Accessi ai luoghi di lavoro	Botole orizzontali; Botole verticali; Scale fisse a pioli con inclinazione < 75° ; Scale retrattili a gradini	Ponteggi; Trabattelli; Ponti su cavalletti; Andatoie e passerelle.
Sicurezza dei luoghi di lavoro	Dispositivi di aggancio di parapetti provvisori; Dispositivi di ancoraggio per sistemi anticaduta; Linee di ancoraggio per sistemi anticaduta	Parapetti; Impianti di adduzione di energia di qualsiasi tipo; Cintura di sicurezza, imbracatura, cordini; Occhiali, visiere o schermi; Scarpe di sicurezza; Casco o elmetto; Guanti; Maschera antipolvere, apparecchi filtranti o isolanti.
Impianti di alimentazione e di scarico	Prese elettriche a 220 V protette da differenziale magneto-termico	Impianto elettrico di cantiere; Impianto di adduzione di acqua.
Approvvigionamento e movimentazione materiali		Zone stoccaggio materiali.
Approvvigionamento e movimentazione attrezzature		Deposito attrezzature.
Igiene sul lavoro	Saracinesche per l'intercettazione dell'acqua potabile	Gabinetti; Locali per lavarsi.
Interferenze e protezione terzi		

Tavole Allegate

02.05.05 Strato di continuità

Lo strato di continuità ha il compito di realizzare la continuità nel caso di supporti discontinui, per ridurre le irregolarità superficiali evitando sollecitazioni anomale in esercizio. Nelle coperture continue lo strato di continuità può essere realizzato con: a) calcestruzzo armato o non; b) malta o conglomerato bituminoso; c) asfalto colato o malta asfaltica; d) fogli a base di prodotti bituminosi.

Scheda II-1

Misure preventive e protettive in dotazione dell'opera ed ausiliarie

Tipologia dei lavori	Codice scheda
Manutenzione	02.05.05.01

Tipo di intervento	Rischi rilevati
Sostituzione strato di continuità: Sostituzione dello strato di continuità nel caso di rifacimento della copertura e degli strati funzionali con materiali idonei (calcestruzzo armato o non; malta o conglomerato bituminoso; asfalto colato o malta asfaltica; fogli a base di prodotti bituminosi; ecc.). [quando occorre]	Caduta dall'alto; Caduta di materiale dall'alto o a livello; Scivolamenti, cadute a livello; Urti, colpi, impatti, compressioni; Getti, schizzi; Inalazione fumi, gas, vapori.

Informazioni per imprese esecutrici e lavoratori autonomi sulle caratteristiche tecniche dell'opera progettata e del luogo di lavoro

Punti critici	Misure preventive e protettive in dotazione dell'opera	Misure preventive e protettive ausiliarie
Accessi ai luoghi di lavoro	Botole orizzontali; Botole verticali; Scale fisse a pioli con inclinazione < 75° ; Scale retrattili a gradini	Ponteggi; Trabattelli; Ponti su cavalletti; Andatoie e passerelle.
Sicurezza dei luoghi di lavoro	Dispositivi di aggancio di parapetti provvisori; Dispositivi di ancoraggio per sistemi anticaduta; Linee di ancoraggio per sistemi anticaduta	Parapetti; Impianti di adduzione di energia di qualsiasi tipo; Cintura di sicurezza, imbracatura, cordini; Occhiali, visiere o schermi; Scarpe di sicurezza; Casco o elmetto; Guanti; Maschera antipolvere, apparecchi filtranti o isolanti.

Impianti di alimentazione e di scarico	Prese elettriche a 220 V protette da differenziale magneto-termico	Impianto elettrico di cantiere; Impianto di adduzione di acqua.
Approvvigionamento e movimentazione materiali		Zone stoccaggio materiali.
Approvvigionamento e movimentazione attrezzature		Deposito attrezzature.
Igiene sul lavoro	Saracinesche per l'intercettazione dell'acqua potabile	Gabinetti; Locali per lavarsi.
Interferenze e protezione terzi		

Tavole Allegate

02.05.06 Strato di imprimitura

Lo strato di imprimitura viene utilizzato esclusivamente per le coperture continue. Viene utilizzato per favorire l'adesione di uno strato sovrastante, andando a modificare i caratteri superficiali (fisico-chimiche) dello strato inferiore ed avere per quest'ultimo anche la funzione di antipolvere. Nelle coperture continue lo strato di imprimitura può essere realizzato con: a) soluzioni o emulsioni bituminose additivate o non; b) soluzioni di pece di catrame additivate o non; c) soluzioni a base di polimeri.

Scheda II-1 Misure preventive e protettive in dotazione dell'opera ed ausiliarie

Tipologia dei lavori	Codice scheda	02.05.06.01
Manutenzione		

Tipo di intervento	Rischi rilevati
Sostituzione strato di imprimitura: Sostituzione dello strato di imprimitura nel caso di rifacimento della copertura e degli strati funzionali. [quando occorre]	Caduta dall'alto; Caduta di materiale dall'alto o a livello; Scivolamenti, cadute a livello; Urti, colpi, impatti, compressioni; Getti, schizzi; Inalazione fumi, gas, vapori.

Informazioni per imprese esecutrici e lavoratori autonomi sulle caratteristiche tecniche dell'opera progettata e del luogo di lavoro

Punti critici	Misure preventive e protettive in dotazione dell'opera	Misure preventive e protettive ausiliarie
Accessi ai luoghi di lavoro	Botole orizzontali; Botole verticali; Scale fisse a pioli con inclinazione < 75°; Scale retrattili a gradini	Ponteggi; Trabattelli; Ponti su cavalletti; Andatoie e passerelle.
Sicurezza dei luoghi di lavoro	Dispositivi di aggancio di parapetti provvisori; Dispositivi di ancoraggio per sistemi anticaduta; Linee di ancoraggio per sistemi anticaduta	Parapetti; Impianti di adduzione di energia di qualsiasi tipo; Cintura di sicurezza, imbracatura, cordini; Occhiali, visiere o schermi; Scarpe di sicurezza; Casco o elmetto; Guanti; Maschera antipolvere, apparecchi filtranti o isolanti.
Impianti di alimentazione e di scarico	Prese elettriche a 220 V protette da differenziale magneto-termico	Impianto elettrico di cantiere; Impianto di adduzione di acqua.
Approvvigionamento e movimentazione materiali		Zone stoccaggio materiali.
Approvvigionamento e movimentazione attrezzature		Deposito attrezzature.
Igiene sul lavoro	Saracinesche per l'intercettazione dell'acqua potabile	Gabinetti; Locali per lavarsi.
Interferenze e protezione terzi		

Tavole Allegate

02.05.07 Strato di pendenza

Lo strato di pendenza ha il compito di portare la pendenza delle coperture piane al valore necessario per lo smaltimento delle acque meteoriche. Lo strato viene utilizzato quando l'elemento portante non prevede la pendenza necessaria al buon funzionamento della copertura. Nelle coperture continue lo strato di pendenza può essere realizzato con: a) calcestruzzo cellulare; b) calcestruzzo alleggerito o non; c) conglomerato di cemento, argilla espansa, sabbia e acqua; d) elementi portanti secondari dello strato di ventilazione.

Scheda II-1 Misure preventive e protettive in dotazione dell'opera ed ausiliarie

Tipologia dei lavori	Codice scheda
Manutenzione	02.05.07.01

Tipo di intervento	Rischi rilevati
Ripristino strato di pendenza: Ripristino dello strato di pendenza fino al raggiungimento del valore necessario per lo smaltimento delle acque meteoriche. Ricostituzione dei materiali necessari alla realizzazione dello strato di pendenza (calcestruzzo cellulare; calcestruzzo alleggerito o non; conglomerato di cemento, argilla espansa, sabbia e acqua; elementi portanti secondari dello strato di ventilazione, ecc.). Rifacimento degli strati funzionali della copertura collegati. [quando occorre]	Caduta dall'alto; Caduta di materiale dall'alto o a livello; Scivolamenti, cadute a livello; Urti, colpi, impatti, compressioni; Getti, schizzi; Inalazione fumi, gas, vapori.

Informazioni per imprese esecutrici e lavoratori autonomi sulle caratteristiche tecniche dell'opera progettata e del luogo di lavoro

Punti critici	Misure preventive e protettive in dotazione dell'opera	Misure preventive e protettive ausiliarie
Accessi ai luoghi di lavoro	Botole orizzontali; Botole verticali; Scale fisse a pioli con inclinazione < 75°; Scale retrattili a gradini	Ponteggi; Trabattelli; Ponti su cavalletti; Andatoie e passerelle.
Sicurezza dei luoghi di lavoro	Dispositivi di aggancio di parapetti provvisori; Dispositivi di ancoraggio per sistemi anticaduta; Linee di ancoraggio per sistemi anticaduta	Parapetti; Impianti di adduzione di energia di qualsiasi tipo; Cintura di sicurezza, imbracatura, cordini; Occhiali, visiere o schermi; Scarpe di sicurezza; Casco o elmetto; Guanti; Maschera antipolvere, apparecchi filtranti o isolanti.
Impianti di alimentazione e di scarico	Prese elettriche a 220 V protette da differenziale magneto-termico	Impianto elettrico di cantiere; Impianto di adduzione di acqua.
Approvvigionamento e movimentazione materiali		Zone stoccaggio materiali.
Approvvigionamento e movimentazione attrezzature		Deposito attrezzature.
Igiene sul lavoro	Saracinesche per l'intercettazione dell'acqua potabile	Gabinetti; Locali per lavarsi.
Interferenze e protezione terzi		

Tavole Allegate

02.05.08 Strato di protezione con pavimento galleggiante

Esso è costituito dalla presenza di uno strato di protezione realizzato con quadrotti su sostegni dischiformi che, posti all'esterno dell'elemento portante, garantiscono da barriera alla penetrazione delle acque meteoriche. In generale lo strato di protezione ha il compito di resistere alle sollecitazioni di carattere meccanico, fisico, chimico e di conferire al manto un'eventuale colorazione e/o funzione decorativa. Nelle coperture continue lo strato può presentarsi in combinazione o integrazione con l'elemento di tenuta (membrane autoprotette, resine, ecc.). Nelle coperture accessibili ai pedoni, la protezione svolge anche la funzione di ripartizione dei carichi, assicurando l'elemento di tenuta nei confronti dei rischi derivanti da fattori esterni (vento, altro).

Scheda II-1
Misure preventive e protettive in dotazione dell'opera ed ausiliarie

Tipologia dei lavori	Codice scheda	02.05.08.01
Manutenzione		

Tipo di intervento	Rischi rilevati
Pulizia del manto impermeabilizzante: Pulizia del manto della pavimentazione galleggiante realizzato con quadrotti su sostegni dischiformi mediante raccolta ed asportazione di tutto il fogliame, depositi, detriti e delle scorie di vario tipo compresa la vegetazione ed altri organismi biologici. [con cadenza ogni 6 mesi]	Caduta dall'alto; Caduta di materiale dall'alto o a livello; Scivolamenti, cadute a livello; Urti, colpi, impatti, compressioni; Getti, schizzi; Inalazione fumi, gas, vapori.

Informazioni per imprese esecutrici e lavoratori autonomi sulle caratteristiche tecniche dell'opera progettata e del luogo di lavoro

Punti critici	Misure preventive e protettive in dotazione dell'opera	Misure preventive e protettive ausiliarie
Accessi ai luoghi di lavoro	Botole orizzontali; Botole verticali; Scale fisse a pioli con inclinazione < 75° ; Scale retrattili a gradini	Ponteggi; Trabattelli; Ponti su cavalletti; Andatoie e passerelle.
Sicurezza dei luoghi di lavoro	Dispositivi di ancoraggio per sistemi anticaduta; Linee di ancoraggio per sistemi anticaduta; Scale fisse a pioli con inclinazione < 75°	Parapetti; Impianti di adduzione di energia di qualsiasi tipo; Cintura di sicurezza, imbracatura, cordini; Occhiali, visiere o schermi; Scarpe di sicurezza; Casco o elmetto; Guanti; Maschera antipolvere, apparecchi filtranti o isolanti.
Impianti di alimentazione e di scarico	Prese elettriche a 220 V protette da differenziale magneto-termico	Impianto elettrico di cantiere; Impianto di adduzione di acqua.
Approvvigionamento e movimentazione materiali		Zone stoccaggio materiali.
Approvvigionamento e movimentazione attrezzature		Deposito attrezzature.
Igiene sul lavoro	Saracinesche per l'intercettazione dell'acqua potabile	Gabinetti; Locali per lavarsi.
Interferenze e protezione terzi		

Tavole Allegate

Scheda II-1
Misure preventive e protettive in dotazione dell'opera ed ausiliarie

Tipologia dei lavori	Codice scheda	02.05.08.02
Manutenzione		

Tipo di intervento	Rischi rilevati
Rinnovo manto: Rinnovo dello strato di protezione della pavimentazione galleggiante realizzato con quadrotti su sostegni dischiformi anche localmente, mediante sostituzione con elementi analoghi. [con cadenza ogni 15 anni]	Caduta dall'alto; Caduta di materiale dall'alto o a livello; Scivolamenti, cadute a livello; Urti, colpi, impatti, compressioni; Getti, schizzi; Inalazione fumi, gas, vapori.

Informazioni per imprese esecutrici e lavoratori autonomi sulle caratteristiche tecniche dell'opera progettata e del luogo di lavoro

Punti critici	Misure preventive e protettive in dotazione dell'opera	Misure preventive e protettive ausiliarie
Accessi ai luoghi di lavoro	Botole orizzontali; Botole verticali; Scale fisse a	Ponteggi; Trabattelli; Ponti su cavalletti;

	pioli con inclinazione < 75° ;Scale retrattili a gradini	Andatoie e passerelle.
Sicurezza dei luoghi di lavoro	Dispositivi di aggancio di parapetti provvisori;Dispositivi di ancoraggio per sistemi anticaduta;Linee di ancoraggio per sistemi anticaduta	Parapetti; Impianti di adduzione di energia di qualsiasi tipo; Cintura di sicurezza, imbracatura, cordini; Occhiali, visiere o schermi; Scarpe di sicurezza; Casco o elmetto; Guanti; Maschera antipolvere, apparecchi filtranti o isolanti.
Impianti di alimentazione e di scarico	Prese elettriche a 220 V protette da differenziale magneto-termico	Impianto elettrico di cantiere; Impianto di adduzione di acqua.
Approvvigionamento e movimentazione materiali		Zone stoccaggio materiali.
Approvvigionamento e movimentazione attrezzature		Deposito attrezzature.
Igiene sul lavoro	Saracinesche per l'intercettazione dell'acqua potabile	Gabinetti; Locali per lavarsi.
Interferenze e protezione terzi		

Tavole Allegate	
------------------------	--

02.05.09 Strato di protezione in asfalto

Lo strato di protezione in asfalto viene posto all'esterno dell'elemento portante avente funzione di barriera alla penetrazione delle acque meteoriche. In generale lo strato di protezione ha il compito di resistere alle sollecitazioni di carattere meccanico, fisico, chimico e di conferire al manto un'eventuale colorazione e/o funzione decorativa. Nelle coperture continue lo strato può presentarsi in combinazione o integrazione con l'elemento di tenuta (membrane autoprotette, resine, ecc.). Nelle coperture accessibili ai pedoni, la protezione svolge anche la funzione di ripartizione dei carichi, assicurando l'elemento di tenuta nei confronti dei rischi derivanti da fattori esterni (vento, altro).

Scheda II-1 Misure preventive e protettive in dotazione dell'opera ed ausiliarie

Tipologia dei lavori	Codice scheda	02.05.09.01
Manutenzione		

Tipo di intervento	Rischi rilevati
Pulizia del manto impermeabilizzante: Pulizia del manto con raccolta ed asportazione di tutto il fogliame, depositi, detriti e delle scorie di vario tipo compresa la vegetazione ed altri organismi biologici. [con cadenza ogni 6 mesi]	Caduta dall'alto; Caduta di materiale dall'alto o a livello; Scivolamenti, cadute a livello; Urti, colpi, impatti, compressioni; Getti, schizzi; Inalazione fumi, gas, vapori.

Informazioni per imprese esecutrici e lavoratori autonomi sulle caratteristiche tecniche dell'opera progettata e del luogo di lavoro

Punti critici	Misure preventive e protettive in dotazione dell'opera	Misure preventive e protettive ausiliarie
Accessi ai luoghi di lavoro	Botole orizzontali;Botole verticali;Scale fisse a pioli con inclinazione < 75° ;Scale retrattili a gradini	Ponteggi; Trabattelli; Ponti su cavalletti; Andatoie e passerelle.
Sicurezza dei luoghi di lavoro	Dispositivi di aggancio di parapetti provvisori;Dispositivi di ancoraggio per sistemi anticaduta;Linee di ancoraggio per sistemi anticaduta	Parapetti; Impianti di adduzione di energia di qualsiasi tipo; Cintura di sicurezza, imbracatura, cordini; Occhiali, visiere o schermi; Scarpe di sicurezza; Casco o elmetto; Guanti; Maschera antipolvere, apparecchi filtranti o isolanti.
Impianti di alimentazione e di scarico		Impianto elettrico di cantiere; Impianto di adduzione di acqua.
Approvvigionamento e movimentazione		Zone stoccaggio materiali.

materiali		
Approvvigionamento e movimentazione attrezzature		Deposito attrezzature.
Igiene sul lavoro	Saracinesche per l'intercettazione dell'acqua potabile	Gabinetti; Locali per lavarsi.
Interferenze e protezione terzi		

Tavole Allegate

**Scheda II-1
Misure preventive e protettive in dotazione dell'opera ed ausiliarie**

Tipologia dei lavori	Codice scheda	02.05.09.02
Manutenzione		

Tipo di intervento	Rischi rilevati
Rinnovo manto: Rinnovo del manto impermeabile posto in aderenza, anche localmente, mediante trattamento del vecchio manto con imprimitura a base di bitume ossidato e sovrapposizione del nuovo. Rinnovo del manto impermeabile posto in semiaderenza, anche localmente, mediante inserimento di strati di scorrimento a caldo. Rifacimento completo del manto mediante rimozione del vecchio manto. [con cadenza ogni 15 anni]	Caduta dall'alto; Caduta di materiale dall'alto o a livello; Scivolamenti, cadute a livello; Urti, colpi, impatti, compressioni; Getti, schizzi; Inalazione fumi, gas, vapori.

Informazioni per imprese esecutrici e lavoratori autonomi sulle caratteristiche tecniche dell'opera progettata e del luogo di lavoro

Punti critici	Misure preventive e protettive in dotazione dell'opera	Misure preventive e protettive ausiliarie
Accessi ai luoghi di lavoro	Botole orizzontali; Botole verticali; Scale fisse a pioli con inclinazione < 75° ; Scale retrattili a gradini	Ponteggi; Trabattelli; Ponti su cavalletti; Andatoie e passerelle.
Sicurezza dei luoghi di lavoro	Dispositivi di aggancio di parapetti provvisori; Dispositivi di ancoraggio per sistemi anticaduta; Linee di ancoraggio per sistemi anticaduta	Parapetti; Impianti di adduzione di energia di qualsiasi tipo; Cintura di sicurezza, imbracatura, cordini; Occhiali, visiere o schermi; Scarpe di sicurezza; Casco o elmetto; Guanti; Maschera antipolvere, apparecchi filtranti o isolanti.
Impianti di alimentazione e di scarico		Impianto elettrico di cantiere; Impianto di adduzione di acqua.
Approvvigionamento e movimentazione materiali		Zone stoccaggio materiali.
Approvvigionamento e movimentazione attrezzature		Deposito attrezzature.
Igiene sul lavoro	Saracinesche per l'intercettazione dell'acqua potabile	Gabinetti; Locali per lavarsi.
Interferenze e protezione terzi		

Tavole Allegate

02.05.10 Strato di protezione in elementi cementizi

Essa è costituita dalla presenza di uno strato di protezione in cemento e/o elementi cementizi, eventualmente armati, o klinker che, posti all'esterno dell'elemento portante, garantiscono da barriera alla penetrazione delle acque meteoriche. In generale lo strato di protezione ha il compito di resistere alle sollecitazioni di carattere meccanico, fisico, chimico e di conferire al manto un'eventuale colorazione e/o funzione decorativa. Nelle coperture continue lo strato può presentarsi in combinazione o integrazione con l'elemento di tenuta (membrane autoprotette, resine, ecc.). Nelle coperture accessibili ai pedoni, la protezione svolge anche la funzione di ripartizione dei carichi, assicurando l'elemento di tenuta nei confronti dei rischi derivanti da fattori esterni (vento, altro).

Scheda II-1
Misure preventive e protettive in dotazione dell'opera ed ausiliarie

Tipologia dei lavori	Codice scheda	02.05.10.01
Manutenzione		

Tipo di intervento	Rischi rilevati
Pulizia del manto impermeabilizzante: Pulizia del manto realizzato in cemento e/o degli elementi cementizi con raccolta ed asportazione di tutto il fogliame, depositi, detriti e delle scorie di vario tipo compresa la vegetazione ed altri organismi biologici. [con cadenza ogni 6 mesi]	Caduta dall'alto; Caduta di materiale dall'alto o a livello; Scivolamenti, cadute a livello; Urti, colpi, impatti, compressioni; Getti, schizzi; Inalazione fumi, gas, vapori.

Informazioni per imprese esecutrici e lavoratori autonomi sulle caratteristiche tecniche dell'opera progettata e del luogo di lavoro

Punti critici	Misure preventive e protettive in dotazione dell'opera	Misure preventive e protettive ausiliarie
Accessi ai luoghi di lavoro	Botole orizzontali; Botole verticali; Scale fisse a pioli con inclinazione < 75° ; Scale retrattili a gradini	Ponteggi; Trabattelli; Ponti su cavalletti; Andatoie e passerelle.
Sicurezza dei luoghi di lavoro		Parapetti; Impianti di adduzione di energia di qualsiasi tipo; Cintura di sicurezza, imbracatura, cordini; Occhiali, visiere o schermi; Scarpe di sicurezza; Casco o elmetto; Guanti; Maschera antipolvere, apparecchi filtranti o isolanti.
Impianti di alimentazione e di scarico		Impianto elettrico di cantiere; Impianto di adduzione di acqua.
Approvvigionamento e movimentazione materiali		Zone stoccaggio materiali.
Approvvigionamento e movimentazione attrezzature		Deposito attrezzature.
Igiene sul lavoro	Saracinesche per l'intercettazione dell'acqua potabile	Gabinetti; Locali per lavarsi.
Interferenze e protezione terzi		

Tavole Allegate	
------------------------	--

Scheda II-1
Misure preventive e protettive in dotazione dell'opera ed ausiliarie

Tipologia dei lavori	Codice scheda	02.05.10.02
Manutenzione		

Tipo di intervento	Rischi rilevati
Rinnovo manto: Rinnovo dello strato di protezione realizzato in cemento e/o degli elementi cementizi, anche localmente, mediante sostituzione con elementi analoghi. [con cadenza ogni 15 anni]	Caduta dall'alto; Caduta di materiale dall'alto o a livello; Scivolamenti, cadute a livello; Urti, colpi, impatti, compressioni; Getti, schizzi; Inalazione fumi, gas, vapori.

Informazioni per imprese esecutrici e lavoratori autonomi sulle caratteristiche tecniche dell'opera progettata e del luogo di lavoro

Punti critici	Misure preventive e protettive in dotazione dell'opera	Misure preventive e protettive ausiliarie

Accessi ai luoghi di lavoro	Botole orizzontali; Botole verticali; Scale fisse a pioli con inclinazione < 75° ; Scale retrattili a gradini	Ponteggi; Trabattelli; Ponti su cavalletti; Andatoie e passerelle.
Sicurezza dei luoghi di lavoro	Dispositivi di aggancio di parapetti provvisori; Dispositivi di ancoraggio per sistemi anticaduta; Linee di ancoraggio per sistemi anticaduta	Parapetti; Impianti di adduzione di energia di qualsiasi tipo; Cintura di sicurezza, imbracatura, cordini; Occhiali, visiere o schermi; Scarpe di sicurezza; Casco o elmetto; Guanti; Maschera antipolvere, apparecchi filtranti o isolanti.
Impianti di alimentazione e di scarico		Impianto elettrico di cantiere; Impianto di adduzione di acqua.
Approvvigionamento e movimentazione materiali		Zone stoccaggio materiali.
Approvvigionamento e movimentazione attrezzature		Deposito attrezzature.
Igiene sul lavoro	Saracinesche per l'intercettazione dell'acqua potabile	Gabinetti; Locali per lavarsi.
Interferenze e protezione terzi		

Tavole Allegate

02.05.11 Strato di protezione in ghiaia

Essa è costituita dalla presenza di uno strato di protezione in ghiaia proveniente da rocce compatte resistenti, non gelive, con pezzatura da 16-32 mm che, posti all'esterno dell'elemento portante, garantiscono da barriera alla penetrazione delle acque meteoriche. In generale lo strato di protezione ha il compito di resistere alle sollecitazioni di carattere meccanico, fisico, chimico e di conferire al manto un'eventuale colorazione e/o funzione decorativa. Nelle coperture continue lo strato può presentarsi in combinazione o integrazione con l'elemento di tenuta (membrane autoprotette, resine, ecc.). Nelle coperture accessibili ai pedoni, la protezione svolge anche la funzione di ripartizione dei carichi, assicurando l'elemento di tenuta nei confronti dei rischi derivanti da fattori esterni (vento, altro).

Scheda II-1

Misure preventive e protettive in dotazione dell'opera ed ausiliarie

Tipologia dei lavori	Codice scheda	02.05.11.01
Manutenzione		

Tipo di intervento	Rischi rilevati
Pulizia del manto impermeabilizzante: Rinnovo dello strato di protezione in ghiaia, anche localmente, mediante aggiunta di nuova ghiaia a zavorra. [con cadenza ogni 6 mesi]	Caduta dall'alto; Caduta di materiale dall'alto o a livello; Scivolamenti, cadute a livello; Urti, colpi, impatti, compressioni; Getti, schizzi; Inalazione fumi, gas, vapori.

Informazioni per imprese esecutrici e lavoratori autonomi sulle caratteristiche tecniche dell'opera progettata e del luogo di lavoro

Punti critici	Misure preventive e protettive in dotazione dell'opera	Misure preventive e protettive ausiliarie
Accessi ai luoghi di lavoro	Botole orizzontali; Botole verticali; Scale fisse a pioli con inclinazione < 75° ; Scale retrattili a gradini	Ponteggi; Trabattelli; Ponti su cavalletti; Andatoie e passerelle.
Sicurezza dei luoghi di lavoro	Dispositivi di aggancio di parapetti provvisori; Dispositivi di ancoraggio per sistemi anticaduta; Linee di ancoraggio per sistemi anticaduta	Parapetti; Impianti di adduzione di energia di qualsiasi tipo; Cintura di sicurezza, imbracatura, cordini; Occhiali, visiere o schermi; Scarpe di sicurezza; Casco o elmetto; Guanti; Maschera antipolvere, apparecchi filtranti o isolanti.
Impianti di alimentazione e di scarico		Impianto elettrico di cantiere; Impianto di

		adduzione di acqua.
Approvvigionamento e movimentazione materiali		Zone stoccaggio materiali.
Approvvigionamento e movimentazione attrezzature		Deposito attrezzature.
Igiene sul lavoro	Saracinesche per l'intercettazione dell'acqua potabile	Gabinetti; Locali per lavarsi.
Interferenze e protezione terzi		

Tavole Allegate

Scheda II-1
Misure preventive e protettive in dotazione dell'opera ed ausiliarie

Tipologia dei lavori	Codice scheda	02.05.11.02
Manutenzione		

Tipo di intervento	Rischi rilevati
Rinnovo manto: Rinnovo dello strato di protezione realizzato con pitture protettive anche localmente, mediante sostituzione con elementi analoghi. [con cadenza ogni 15 anni]	Caduta dall'alto; Caduta di materiale dall'alto o a livello; Scivolamenti, cadute a livello; Urti, colpi, impatti, compressioni; Getti, schizzi; Inalazione fumi, gas, vapori.

Informazioni per imprese esecutrici e lavoratori autonomi sulle caratteristiche tecniche dell'opera progettata e del luogo di lavoro

Punti critici	Misure preventive e protettive in dotazione dell'opera	Misure preventive e protettive ausiliarie
Accessi ai luoghi di lavoro	Botole orizzontali; Botole verticali; Scale fisse a pioli con inclinazione < 75°; Scale retrattili a gradini	Ponteggi; Trabattelli; Ponti su cavalletti; Andatoie e passerelle.
Sicurezza dei luoghi di lavoro	Dispositivi di aggancio di parapetti provvisori; Dispositivi di ancoraggio per sistemi anticaduta; Linee di ancoraggio per sistemi anticaduta	Parapetti; Impianti di adduzione di energia di qualsiasi tipo; Cintura di sicurezza, imbracatura, cordini; Occhiali, visiere o schermi; Scarpe di sicurezza; Casco o elmetto; Guanti; Maschera antipolvere, apparecchi filtranti o isolanti.
Impianti di alimentazione e di scarico		Impianto elettrico di cantiere; Impianto di adduzione di acqua.
Approvvigionamento e movimentazione materiali		Zone stoccaggio materiali.
Approvvigionamento e movimentazione attrezzature		Deposito attrezzature.
Igiene sul lavoro	Saracinesche per l'intercettazione dell'acqua potabile	Gabinetti; Locali per lavarsi.
Interferenze e protezione terzi		

Tavole Allegate

02.05.12 Strato di protezione in pitture protettive

Essa è costituita dalla presenza di uno strato di protezione realizzato con pitture protettive e riflettenti a base acrilica in soluzione acquosa oppure a base di pigmenti di alluminio in soluzione bituminosa che, posti all'esterno dell'elemento portante, garantiscono da barriera alla penetrazione delle acque meteoriche. In generale lo strato di protezione ha il compito di resistere alle sollecitazioni di carattere meccanico, fisico, chimico e di conferire al manto un'eventuale colorazione e/o funzione decorativa. Nelle coperture continue lo strato può presentarsi in combinazione o integrazione con l'elemento di tenuta (membrane autoprotette, resine, ecc.). Nelle coperture accessibili ai pedoni, la protezione svolge anche la funzione di ripartizione dei carichi, assicurando l'elemento di tenuta nei confronti dei rischi derivanti da fattori esterni (vento, altro).

Scheda II-1
Misure preventive e protettive in dotazione dell'opera ed ausiliarie

Tipologia dei lavori	Codice scheda	02.05.12.01
Manutenzione		

Tipo di intervento	Rischi rilevati
Pulizia del manto impermeabilizzante: Pulizia del manto realizzato con pitture protettive mediante raccolta ed asportazione di tutto il fogliame, depositi, detriti e delle scorie di vario tipo compresa la vegetazione ed altri organismi biologici. [con cadenza ogni 6 mesi]	Caduta dall'alto; Caduta di materiale dall'alto o a livello; Scivolamenti, cadute a livello; Urti, colpi, impatti, compressioni; Getti, schizzi; Inalazione fumi, gas, vapori.

Informazioni per imprese esecutrici e lavoratori autonomi sulle caratteristiche tecniche dell'opera progettata e del luogo di lavoro

Punti critici	Misure preventive e protettive in dotazione dell'opera	Misure preventive e protettive ausiliarie
Accessi ai luoghi di lavoro	Botole orizzontali; Botole verticali; Scale fisse a pioli con inclinazione < 75° ; Scale retrattili a gradini	Ponteggi; Trabattelli; Ponti su cavalletti; Andatoie e passerelle.
Sicurezza dei luoghi di lavoro	Dispositivi di aggancio di parapetti provvisori; Dispositivi di ancoraggio per sistemi anticaduta; Linee di ancoraggio per sistemi anticaduta	Parapetti; Impianti di adduzione di energia di qualsiasi tipo; Cintura di sicurezza, imbracatura, cordini; Occhiali, visiere o schermi; Scarpe di sicurezza; Casco o elmetto; Guanti; Maschera antipolvere, apparecchi filtranti o isolanti.
Impianti di alimentazione e di scarico		Impianto elettrico di cantiere; Impianto di adduzione di acqua.
Approvvigionamento e movimentazione materiali		Zone stoccaggio materiali.
Approvvigionamento e movimentazione attrezzature		Deposito attrezzature.
Igiene sul lavoro	Saracinesche per l'intercettazione dell'acqua potabile	Gabinetti; Locali per lavarsi.
Interferenze e protezione terzi		

Tavole Allegate	
------------------------	--

Scheda II-1
Misure preventive e protettive in dotazione dell'opera ed ausiliarie

Tipologia dei lavori	Codice scheda	02.05.12.02
Manutenzione		

Tipo di intervento	Rischi rilevati
Rinnovo manto: Rinnovo dello strato di protezione realizzato con pitture protettive anche localmente, mediante sostituzione con elementi analoghi. [con cadenza ogni 15 anni]	Caduta dall'alto; Caduta di materiale dall'alto o a livello; Scivolamenti, cadute a livello; Urti, colpi, impatti, compressioni; Getti, schizzi; Inalazione fumi, gas, vapori.

Informazioni per imprese esecutrici e lavoratori autonomi sulle caratteristiche tecniche dell'opera progettata e del luogo di lavoro

Punti critici	Misure preventive e protettive in dotazione dell'opera	Misure preventive e protettive ausiliarie

Accessi ai luoghi di lavoro	Botole orizzontali; Botole verticali; Scale fisse a pioli con inclinazione < 75°; Scale retrattili a gradini	Ponteggi; Trabattelli; Ponti su cavalletti; Andatoie e passerelle.
Sicurezza dei luoghi di lavoro	Dispositivi di aggancio di parapetti provvisori; Dispositivi di ancoraggio per sistemi anticaduta; Linee di ancoraggio per sistemi anticaduta	Parapetti; Impianti di adduzione di energia di qualsiasi tipo; Cintura di sicurezza, imbracatura, cordini; Occhiali, visiere o schermi; Scarpe di sicurezza; Casco o elmetto; Guanti; Maschera antipolvere, apparecchi filtranti o isolanti.
Impianti di alimentazione e di scarico		Impianto elettrico di cantiere; Impianto di adduzione di acqua.
Approvvigionamento e movimentazione materiali		Zone stoccaggio materiali.
Approvvigionamento e movimentazione attrezzature		Deposito attrezzature.
Igiene sul lavoro	Saracinesche per l'intercettazione dell'acqua potabile	Gabinetti; Locali per lavarsi.
Interferenze e protezione terzi		

Tavole Allegate

02.05.13 Strato di regolarizzazione

Lo strato di regolarizzazione ha il compito di ridurre le irregolarità superficiali dello strato sottostante. Nelle coperture continue lo strato di separazione e/o scorrimento può essere realizzato con: a) malta cementizia o calcestruzzo armati o non; b) malte bituminose; c) paste a base bituminosa o a base di polimeri; d) fogli bituminati.

Scheda II-1 Misure preventive e protettive in dotazione dell'opera ed ausiliarie

Tipologia dei lavori	Codice scheda	02.05.13.01
Manutenzione		

Tipo di intervento	Rischi rilevati
Sostituzione strato di regolarizzazione: Sostituzione dello strato di regolarizzazione nel caso di rifacimento della copertura e degli strati funzionali con materiali idonei (malta cementizia o calcestruzzo armati o non; malte bituminose; paste a base bituminosa o a base di polimeri; fogli bituminati; ecc.). [quando occorre]	Caduta dall'alto; Caduta di materiale dall'alto o a livello; Scivolamenti, cadute a livello; Urti, colpi, impatti, compressioni; Getti, schizzi; Inalazione fumi, gas, vapori.

Informazioni per imprese esecutrici e lavoratori autonomi sulle caratteristiche tecniche dell'opera progettata e del luogo di lavoro

Punti critici	Misure preventive e protettive in dotazione dell'opera	Misure preventive e protettive ausiliarie
Accessi ai luoghi di lavoro	Botole orizzontali; Botole verticali; Scale fisse a pioli con inclinazione < 75°; Scale retrattili a gradini	Ponteggi; Trabattelli; Ponti su cavalletti; Andatoie e passerelle.
Sicurezza dei luoghi di lavoro	Dispositivi di aggancio di parapetti provvisori; Dispositivi di ancoraggio per sistemi anticaduta; Linee di ancoraggio per sistemi anticaduta	Parapetti; Impianti di adduzione di energia di qualsiasi tipo; Cintura di sicurezza, imbracatura, cordini; Occhiali, visiere o schermi; Scarpe di sicurezza; Casco o elmetto; Guanti; Maschera antipolvere, apparecchi filtranti o isolanti.
Impianti di alimentazione e di scarico		Impianto elettrico di cantiere; Impianto di adduzione di acqua.
Approvvigionamento e movimentazione		Zone stoccaggio materiali.

materiali		
Approvvigionamento e movimentazione attrezzature		Deposito attrezzature.
Igiene sul lavoro	Saracinesche per l'intercettazione dell'acqua potabile	Gabinetti; Locali per lavarsi.
Interferenze e protezione terzi		

Tavole Allegate

02.05.14 Strato di tenuta con membrane bituminose

Le membrane bituminose sono costituite da bitume selezionato e da armature, quali feltri, tessuti, laminati, fibre naturali. Esse consentono di ovviare in parte agli inconvenienti causati dall'esposizione diretta dell'impermeabilizzazione alle diverse condizioni climatiche. Le membrane bituminose si presentano sottoforma di rotoli di dimensioni di 1 x 10 metri con spessore variabile intorno ai 2 - 5 mm. In generale lo strato di tenuta ha il compito di conferire alla copertura la necessaria impermeabilità all'acqua meteorica secondo l'uso previsto, proteggendo, nel contempo, gli strati della copertura che non devono venire a contatto con l'acqua, resistendo alle sollecitazioni fisiche, meccaniche, chimiche indotte dall'ambiente esterno (vento, pioggia, neve, grandine, ecc.). Nelle coperture continue la funzione di tenuta è garantita dalle caratteristiche intrinseche dei materiali costituenti (manti impermeabili). In alcuni casi lo strato può avere anche funzioni di protezione (manti autoprotetti) e di barriera al vapore (per le coperture rovesce).

Scheda II-1

Misure preventive e protettive in dotazione dell'opera ed ausiliarie

Tipologia dei lavori	Codice scheda	02.05.14.01
Manutenzione		

Tipo di intervento	Rischi rilevati
Rinnovo impermeabilizzazione: Rinnovo del manto impermeabile posto in semiaderenza, anche localmente, mediante inserimento di strati di scorrimento a caldo. Rifacimento completo del manto mediante rimozione del vecchio manto se gravemente danneggiato. [con cadenza ogni 15 anni]	Caduta dall'alto; Caduta di materiale dall'alto o a livello; Scivolamenti, cadute a livello; Urti, colpi, impatti, compressioni; Getti, schizzi; Inalazione fumi, gas, vapori.

Informazioni per imprese esecutrici e lavoratori autonomi sulle caratteristiche tecniche dell'opera progettata e del luogo di lavoro

Punti critici	Misure preventive e protettive in dotazione dell'opera	Misure preventive e protettive ausiliarie
Accessi ai luoghi di lavoro	Botole orizzontali; Botole verticali; Scale fisse a pioli con inclinazione < 75°; Scale retrattili a gradini	Ponteggi; Trabattelli; Ponti su cavalletti; Andatoie e passerelle.
Sicurezza dei luoghi di lavoro	Dispositivi di aggancio di parapetti provvisori; Dispositivi di ancoraggio per sistemi anticaduta; Linee di ancoraggio per sistemi anticaduta	Parapetti; Impianti di adduzione di energia di qualsiasi tipo; Cintura di sicurezza, imbracatura, cordini; Occhiali, visiere o schermi; Scarpe di sicurezza; Casco o elmetto; Guanti; Maschera antipolvere, apparecchi filtranti o isolanti.
Impianti di alimentazione e di scarico		Impianto elettrico di cantiere; Impianto di adduzione di acqua.
Approvvigionamento e movimentazione materiali		Zone stoccaggio materiali.
Approvvigionamento e movimentazione attrezzature		Deposito attrezzature.
Igiene sul lavoro	Saracinesche per l'intercettazione dell'acqua potabile	Gabinetti; Locali per lavarsi.
Interferenze e protezione terzi		

Tavole Allegate

02.05.15 Strato di tenuta con membrane sintetiche

Le membrane sintetiche sono costituite da resine termoplastiche o da gomme sintetiche, laminate in fogli e generalmente prive di armatura. Le membrane sintetiche si presentano sottoforma di fogli di spessore dimensioni di 1 - 2 mm (a secondo o meno della praticabilità della copertura). Per la posa è indispensabile un'attenta preparazione del sottofondo. La posa in opera può essere a secco o "in indipendenza" oppure in aderenza totale mediante adesivi sintetici di tipo specifico. In generale lo strato di tenuta ha il compito di conferire alla copertura la necessaria impermeabilità all'acqua meteorica secondo l'uso previsto, proteggendo, nel contempo, gli strati della copertura che non devono venire a contatto con l'acqua, resistendo alle sollecitazioni fisiche, meccaniche, chimiche indotte dall'ambiente esterno (vento, pioggia, neve, grandine, ecc.). Nelle coperture continue la funzione di tenuta è garantita dalle caratteristiche intrinseche dei materiali costituenti (manti impermeabili). In alcuni casi lo strato può avere anche funzioni di protezione (manti autoprotetti) e di barriera al vapore (per le coperture rovesce).

Scheda II-1

Misure preventive e protettive in dotazione dell'opera ed ausiliarie

Tipologia dei lavori	Codice scheda	02.05.15.01
Manutenzione		

Tipo di intervento	Rischi rilevati
Rinnovo impermeabilizzazione: Rinnovo del manto impermeabile posto in semiaderenza, anche localmente, mediante inserimento di strati a secco o mediante colla. Rifacimento completo del manto mediante rimozione del vecchio manto se gravemente danneggiato. [con cadenza ogni 15 anni]	Caduta dall'alto; Caduta di materiale dall'alto o a livello; Scivolamenti, cadute a livello; Urti, colpi, impatti, compressioni; Getti, schizzi; Inalazione fumi, gas, vapori.

Informazioni per imprese esecutrici e lavoratori autonomi sulle caratteristiche tecniche dell'opera progettata e del luogo di lavoro

Punti critici	Misure preventive e protettive in dotazione dell'opera	Misure preventive e protettive ausiliarie
Accessi ai luoghi di lavoro	Botole orizzontali; Botole verticali; Scale fisse a pioli con inclinazione < 75° ; Scale retrattili a gradini	Ponteggi; Trabattelli; Ponti su cavalletti; Andatoie e passerelle.
Sicurezza dei luoghi di lavoro	Dispositivi di aggancio di parapetti provvisori; Dispositivi di ancoraggio per sistemi anticaduta; Linee di ancoraggio per sistemi anticaduta	Parapetti; Impianti di adduzione di energia di qualsiasi tipo; Cintura di sicurezza, imbracatura, cordini; Occhiali, visiere o schermi; Scarpe di sicurezza; Casco o elmetto; Guanti; Maschera antipolvere, apparecchi filtranti o isolanti.
Impianti di alimentazione e di scarico		Impianto elettrico di cantiere; Impianto di adduzione di acqua.
Approvvigionamento e movimentazione materiali		Zone stoccaggio materiali.
Approvvigionamento e movimentazione attrezzature		Deposito attrezzature.
Igiene sul lavoro	Saracinesche per l'intercettazione dell'acqua potabile	Gabinetti; Locali per lavarsi.
Interferenze e protezione terzi		

Tavole Allegate

02.06 Coperture inclinate

Insieme degli elementi tecnici orizzontali o suborizzontali del sistema edilizio aventi funzione di separare gli spazi interni del sistema edilizio stesso dallo spazio esterno sovrastante. Le coperture inclinate (coperture discontinue) sono caratterizzate dalle soluzioni di continuità dell'elemento di tenuta all'acqua e necessitano per un corretto funzionamento di una pendenza minima del piano di posa che dipende dai componenti utilizzati e dal clima di riferimento. L'organizzazione e la scelta dei vari strati funzionali nei diversi schemi di funzionamento della copertura consente di definire la qualità della copertura e soprattutto i requisiti prestazionali. Gli elementi e i strati funzionali si possono raggruppare in: a) elemento di collegamento; b) elemento di supporto; c) elemento di

tenuta; d) elemento portante; e) elemento isolante; f) strato di barriera al vapore; g) strato di ripartizione dei carichi; h) strato di protezione; i) strato di tenuta all'aria; l) strato di ventilazione.

02.06.01 Canali di gronda e pluviali

I canali di gronda sono gli elementi dell'impianto di raccolta delle acque meteoriche che si sviluppano lungo la linea di gronda. Le pluviali hanno la funzione di convogliare ai sistemi di smaltimento al suolo le acque meteoriche raccolte nei canali di gronda. Essi sono destinati alla raccolta ed allo smaltimento delle acque meteoriche dalle coperture degli edifici. I vari profilati possono essere realizzati in PVC, in lamiera metallica (in alluminio, in rame, in acciaio, in zinco, ecc.). Per formare i sistemi completi di canalizzazioni, essi vengono dotati di appropriati accessori (fondelli di chiusura, bocchelli, parafoglie, staffe di sostegno, ecc.) collegati tra di loro. La forma e le dimensioni dei canali di gronda e delle pluviali dipendono dalla quantità d'acqua che deve essere convogliata e dai parametri della progettazione architettonica. La capacità di smaltimento del sistema dipende dal progetto del tetto e dalle dimensioni dei canali di gronda e dei pluviali.

Scheda II-1 Misure preventive e protettive in dotazione dell'opera ed ausiliarie

Tipologia dei lavori	Codice scheda	02.06.01.01
Manutenzione		

Tipo di intervento	Rischi rilevati
Pulizia griglie, canali di gronda, bocchettoni di raccolta: Rinnovo del manto impermeabile posto in semiaderenza, anche localmente, mediante inserimento di strati a secco o mediante colla. Rifacimento completo del manto mediante rimozione del vecchio manto se gravemente danneggiato. [con cadenza ogni 6 mesi]	Caduta dall'alto; Caduta di materiale dall'alto o a livello; Scivolamenti, cadute a livello; Urti, colpi, impatti, compressioni; Getti, schizzi; Inalazione fumi, gas, vapori.

Informazioni per imprese esecutrici e lavoratori autonomi sulle caratteristiche tecniche dell'opera progettata e del luogo di lavoro

Punti critici	Misure preventive e protettive in dotazione dell'opera	Misure preventive e protettive ausiliarie
Accessi ai luoghi di lavoro	Botole orizzontali; Botole verticali; Scale fisse a pioli con inclinazione < 75°; Scale retrattili a gradini	Ponteggi; Trabattelli; Ponti su cavalletti; Andatoie e passerelle.
Sicurezza dei luoghi di lavoro	Dispositivi di aggancio di parapetti provvisori; Dispositivi di ancoraggio per sistemi anticaduta; Linee di ancoraggio per sistemi anticaduta	Parapetti; Impianti di adduzione di energia di qualsiasi tipo; Cintura di sicurezza, imbracatura, cordini; Occhiali, visiere o schermi; Scarpe di sicurezza; Casco o elmetto; Guanti; Maschera antipolvere, apparecchi filtranti o isolanti.
Impianti di alimentazione e di scarico	Prese elettriche a 220 V protette da differenziale magneto-termico	Impianto elettrico di cantiere; Impianto di adduzione di acqua.
Approvvigionamento e movimentazione materiali		Zone stoccaggio materiali.
Approvvigionamento e movimentazione attrezzature		Deposito attrezzature.
Igiene sul lavoro	Saracinesche per l'intercettazione dell'acqua potabile	Gabinetti; Locali per lavarsi.
Interferenze e protezione terzi		

Tavole Allegate

Scheda II-1 Misure preventive e protettive in dotazione dell'opera ed ausiliarie

Tipologia dei lavori	Codice scheda	02.06.01.02
Manutenzione		

Tipo di intervento	Rischi rilevati
Reintegro canali di gronda e pluviali: Reintegro dei canali di	Caduta dall'alto; Caduta di materiale dall'alto o a livello;

gronda, delle pluviali, dei bocchettoni di raccolta e degli elementi di fissaggio. Riposizionamento degli elementi di raccolta in funzione delle superfici di copertura servite e delle pendenze previste. Sistemazione delle giunzioni mediante l'utilizzo di materiali analoghi a quelli preesistenti. [con cadenza ogni 5 anni]	Scivolamenti, cadute a livello; Urti, colpi, impatti, compressioni; Getti, schizzi; Inalazione fumi, gas, vapori.
------------------------------------------------------------------------------------------------------------------------------------------------------------------------------------------------------------------------------------------------------------------------------------------------------------------------------------	-------------------------------------------------------------------------------------------------------------------

Informazioni per imprese esecutrici e lavoratori autonomi sulle caratteristiche tecniche dell'opera progettata e del luogo di lavoro

Punti critici	Misure preventive e protettive in dotazione dell'opera	Misure preventive e protettive ausiliarie
Accessi ai luoghi di lavoro	Botole orizzontali; Botole verticali; Scale fisse a pioli con inclinazione < 75°; Scale retrattili a gradini	Ponteggi; Trabattelli; Ponti su cavalletti; Andatoie e passerelle.
Sicurezza dei luoghi di lavoro	Dispositivi di aggancio di parapetti provvisori; Dispositivi di ancoraggio per sistemi anticaduta; Linee di ancoraggio per sistemi anticaduta	Parapetti; Impianti di adduzione di energia di qualsiasi tipo; Cintura di sicurezza, imbracatura, cordini; Occhiali, visiere o schermi; Scarpe di sicurezza; Casco o elmetto; Guanti; Maschera antipolvere, apparecchi filtranti o isolanti.
Impianti di alimentazione e di scarico	Prese elettriche a 220 V protette da differenziale magneto-termico	Impianto elettrico di cantiere; Impianto di adduzione di acqua.
Approvvigionamento e movimentazione materiali		Zone stoccaggio materiali.
Approvvigionamento e movimentazione attrezzature		Deposito attrezzature.
Igiene sul lavoro	Saracinesche per l'intercettazione dell'acqua potabile	Gabinetti; Locali per lavarsi.
Interferenze e protezione terzi		

Tavole Allegate

02.06.02 Comignoli e terminali

Si tratta di elementi integrati nella copertura con la funzione di semplificare lo scambio di aeriformi con l'atmosfera in relazione agli impianti per fluidi del sistema edilizio di cui fanno parte. Di essi fanno parte: a) i camini (la parte della canna fumaria che emerge dalla copertura con la funzione di fuoriuscita dei prodotti derivanti dalla combustione ad una altezza maggiore rispetto a quella di copertura); b) gli sfiati (La parte delle canalizzazioni che fuoriescono dalla copertura con la funzione di assicurare lo sfogo degli aeriformi in atmosfera); c) gli aeratori (gli elementi che fuoriescono dalla copertura con la funzione di assicurare il passaggio di aria con l'atmosfera); d) terminali di camini per lo sfianto (gli elementi situati all'estremità di camini e sfiati con la funzione di permettere il tiraggio e la dispersione dei prodotti di combustione e degli aeriformi nell'atmosfera nonché di fungere da protezione dagli agenti atmosferici le canalizzazioni inferiori).

Scheda II-1

Misure preventive e protettive in dotazione dell'opera ed ausiliarie

Tipologia dei lavori	Codice scheda
Manutenzione	02.06.02.01

Tipo di intervento	Rischi rilevati
Riverniciature: Ritocchi della verniciatura, con materiali idonei, delle finiture e delle parti metalliche dei terminali delle coperture. [con cadenza ogni 5 anni]	Caduta dall'alto; Caduta di materiale dall'alto o a livello; Scivolamenti, cadute a livello; Urti, colpi, impatti, compressioni; Getti, schizzi; Inalazione fumi, gas, vapori.

Informazioni per imprese esecutrici e lavoratori autonomi sulle caratteristiche tecniche dell'opera progettata e del luogo di lavoro

Punti critici	Misure preventive e protettive in dotazione dell'opera	Misure preventive e protettive ausiliarie
Accessi ai luoghi di lavoro	Botole orizzontali; Botole verticali; Scale fisse a pioli con inclinazione < 75° ; Scale retrattili a gradini	Ponteggi; Trabattelli; Ponti su cavalletti; Andatoie e passerelle.
Sicurezza dei luoghi di lavoro	Dispositivi di aggancio di parapetti provvisori; Dispositivi di ancoraggio per sistemi anticaduta; Linee di ancoraggio per sistemi anticaduta	Parapetti; Impianti di adduzione di energia di qualsiasi tipo; Cintura di sicurezza, imbracatura, cordini; Occhiali, visiere o schermi; Scarpe di sicurezza; Casco o elmetto; Guanti; Maschera antipolvere, apparecchi filtranti o isolanti.
Impianti di alimentazione e di scarico	Prese elettriche a 220 V protette da differenziale magneto-termico	Impianto elettrico di cantiere; Impianto di adduzione di acqua.
Approvvigionamento e movimentazione materiali		Zone stoccaggio materiali.
Approvvigionamento e movimentazione attrezzature		Deposito attrezzature.
Igiene sul lavoro	Saracinesche per l'intercettazione dell'acqua potabile	Gabinetti; Locali per lavarsi.
Interferenze e protezione terzi		

Tavole Allegate	
------------------------	--

**Scheda II-1
Misure preventive e protettive in dotazione dell'opera ed ausiliarie**

Tipologia dei lavori	Codice scheda
Manutenzione	02.06.02.02

Tipo di intervento	Rischi rilevati
Ripristino comignoli e terminazioni condutture: Ripristino dei condotti, degli elementi di coronamento e della tenuta dei giunti fra gli elementi di copertura. Ripristino degli elementi di fissaggio. Rimozione di eventuali nidi o di altri depositi in prossimità delle estremità dei comignoli. [con cadenza ogni anno]	Caduta dall'alto; Caduta di materiale dall'alto o a livello; Scivolamenti, cadute a livello; Urti, colpi, impatti, compressioni; Getti, schizzi; Inalazione fumi, gas, vapori.

Informazioni per imprese esecutrici e lavoratori autonomi sulle caratteristiche tecniche dell'opera progettata e del luogo di lavoro

Punti critici	Misure preventive e protettive in dotazione dell'opera	Misure preventive e protettive ausiliarie
Accessi ai luoghi di lavoro	Botole orizzontali; Botole verticali; Scale fisse a pioli con inclinazione < 75° ; Scale retrattili a gradini	Ponteggi; Trabattelli; Ponti su cavalletti; Andatoie e passerelle.
Sicurezza dei luoghi di lavoro	Dispositivi di aggancio di parapetti provvisori; Dispositivi di ancoraggio per sistemi anticaduta; Linee di ancoraggio per sistemi anticaduta	Parapetti; Impianti di adduzione di energia di qualsiasi tipo; Cintura di sicurezza, imbracatura, cordini; Occhiali, visiere o schermi; Scarpe di sicurezza; Casco o elmetto; Guanti; Maschera antipolvere, apparecchi filtranti o isolanti.
Impianti di alimentazione e di scarico	Prese elettriche a 220 V protette da differenziale magneto-termico	Impianto elettrico di cantiere; Impianto di adduzione di acqua.
Approvvigionamento e movimentazione materiali		Zone stoccaggio materiali.
Approvvigionamento e movimentazione attrezzature		Deposito attrezzature.
Igiene sul lavoro	Saracinesche per l'intercettazione dell'acqua potabile	Gabinetti; Locali per lavarsi.

Interferenze e protezione terzi		
---------------------------------	--	--

Tavole Allegate	
------------------------	--

Scheda II-1
Misure preventive e protettive in dotazione dell'opera ed ausiliarie

Tipologia dei lavori	Codice scheda	02.06.02.03
Manutenzione		

Tipo di intervento	Rischi rilevati
Pulizia dei tiraggi dei camini: Pulizia dei tiraggi dei camini mediante spazzolatura interna e rimozione dei depositi provenienti dai prodotti della combustione. [con cadenza ogni 6 mesi]	Caduta dall'alto; Caduta di materiale dall'alto o a livello; Scivolamenti, cadute a livello; Urti, colpi, impatti, compressioni; Getti, schizzi; Inalazione fumi, gas, vapori.

Informazioni per imprese esecutrici e lavoratori autonomi sulle caratteristiche tecniche dell'opera progettata e del luogo di lavoro

Punti critici	Misure preventive e protettive in dotazione dell'opera	Misure preventive e protettive ausiliarie
Accessi ai luoghi di lavoro	Botole orizzontali; Botole verticali; Scale fisse a pioli con inclinazione < 75°; Scale retrattili a gradini	Ponteggi; Trabattelli; Ponti su cavalletti; Andatoie e passerelle.
Sicurezza dei luoghi di lavoro	Dispositivi di aggancio di parapetti provvisori; Dispositivi di ancoraggio per sistemi anticaduta; Linee di ancoraggio per sistemi anticaduta	Parapetti; Impianti di adduzione di energia di qualsiasi tipo; Cintura di sicurezza, imbracatura, cordini; Occhiali, visiere o schermi; Scarpe di sicurezza; Casco o elmetto; Guanti; Maschera antipolvere, apparecchi filtranti o isolanti.
Impianti di alimentazione e di scarico	Prese elettriche a 220 V protette da differenziale magneto-termico	Impianto elettrico di cantiere; Impianto di adduzione di acqua.
Approvvigionamento e movimentazione materiali		Zone stoccaggio materiali.
Approvvigionamento e movimentazione attrezzature		Deposito attrezzature.
Igiene sul lavoro	Saracinesche per l'intercettazione dell'acqua potabile	Gabinetti; Locali per lavarsi.
Interferenze e protezione terzi		

Tavole Allegate	
------------------------	--

02.06.03 Parapetti ed elementi di coronamento

Si tratta di elementi affioranti dalla copertura con la funzione di riparo, difesa o in alternativa di decorazione. Di essi fanno parte:
a) i parapetti (la cui funzione è quella di riparare persone e cose da eventuali cadute nel vuoto); b) i coronamenti (si tratta di elementi perimetrali continui sporgenti alla copertura con funzione decorativa e in alcuni casi anche di parapetto); c) gli ornamenti (la cui funzione è di abbellimento delle coperture).

Scheda II-1
Misure preventive e protettive in dotazione dell'opera ed ausiliarie

Tipologia dei lavori	Codice scheda	02.06.03.01
Manutenzione		

Tipo di intervento	Rischi rilevati
Ripristino coronamenti: Ripristino degli elementi costituenti i coronamenti con funzione decorativa mediante integrazione di	Caduta dall'alto; Caduta di materiale dall'alto o a livello; Scivolamenti, cadute a livello; Urti, colpi, impatti, compressioni;

parti mancanti e/o sostituzione di parti ammalorate con materiali idonei. Interventi mirati al mantenimento delle condizioni di stabilità e sicurezza qualora i coronamenti abbiano anche funzione integrativa di parapetto. Pulizia e lavaggio delle parti decorative con prodotti e detergenti specifici. [con cadenza ogni 3 anni]	Getti, schizzi; Inalazione fumi, gas, vapori.
---------------------------------------------------------------------------------------------------------------------------------------------------------------------------------------------------------------------------------------------------------------------------------------------------------------------------------------	-----------------------------------------------

Informazioni per imprese esecutrici e lavoratori autonomi sulle caratteristiche tecniche dell'opera progettata e del luogo di lavoro

Punti critici	Misure preventive e protettive in dotazione dell'opera	Misure preventive e protettive ausiliarie
Accessi ai luoghi di lavoro	Botole orizzontali; Botole verticali; Scale fisse a pioli con inclinazione < 75°; Scale retrattili a gradini	Ponteggi; Trabattelli; Ponti su cavalletti; Andatoie e passerelle.
Sicurezza dei luoghi di lavoro	Dispositivi di aggancio di parapetti provvisori; Dispositivi di ancoraggio per sistemi anticaduta; Linee di ancoraggio per sistemi anticaduta	Parapetti; Impianti di adduzione di energia di qualsiasi tipo; Cintura di sicurezza, imbracatura, cordini; Occhiali, visiere o schermi; Scarpe di sicurezza; Casco o elmetto; Guanti; Maschera antipolvere, apparecchi filtranti o isolanti.
Impianti di alimentazione e di scarico	Prese elettriche a 220 V protette da differenziale magneto-termico	Impianto elettrico di cantiere; Impianto di adduzione di acqua.
Approvvigionamento e movimentazione materiali		Zone stoccaggio materiali.
Approvvigionamento e movimentazione attrezzature		Deposito attrezzature.
Igiene sul lavoro	Saracinesche per l'intercettazione dell'acqua potabile	Gabinetti; Locali per lavarsi.
Interferenze e protezione terzi		

Tavole Allegate

**Scheda II-1
Misure preventive e protettive in dotazione dell'opera ed ausiliarie**

Tipologia dei lavori	Codice scheda
Manutenzione	02.06.03.02

Tipo di intervento	Rischi rilevati
Ripristino parapetti: Ripristino degli elementi costituenti i parapetti condotti mediante interventi mirati al mantenimento delle condizioni di stabilità e sicurezza. [con cadenza ogni 3 anni]	Caduta dall'alto; Caduta di materiale dall'alto o a livello; Scivolamenti, cadute a livello; Urti, colpi, impatti, compressioni; Getti, schizzi; Inalazione fumi, gas, vapori.

Informazioni per imprese esecutrici e lavoratori autonomi sulle caratteristiche tecniche dell'opera progettata e del luogo di lavoro

Punti critici	Misure preventive e protettive in dotazione dell'opera	Misure preventive e protettive ausiliarie
Accessi ai luoghi di lavoro	Botole orizzontali; Botole verticali; Scale fisse a pioli con inclinazione < 75°; Scale retrattili a gradini	Ponteggi; Trabattelli; Ponti su cavalletti; Andatoie e passerelle.
Sicurezza dei luoghi di lavoro	Dispositivi di aggancio di parapetti provvisori; Dispositivi di ancoraggio per sistemi anticaduta; Linee di ancoraggio per sistemi anticaduta	Parapetti; Impianti di adduzione di energia di qualsiasi tipo; Cintura di sicurezza, imbracatura, cordini; Occhiali, visiere o schermi; Scarpe di sicurezza; Casco o elmetto; Guanti; Maschera antipolvere, apparecchi filtranti o isolanti.

Impianti di alimentazione e di scarico	Prese elettriche a 220 V protette da differenziale magneto-termico	Impianto elettrico di cantiere; Impianto di adduzione di acqua.
Approvvigionamento e movimentazione materiali		Zone stoccaggio materiali.
Approvvigionamento e movimentazione attrezzature		Deposito attrezzature.
Igiene sul lavoro	Saracinesche per l'intercettazione dell'acqua potabile	Gabinetti; Locali per lavarsi.
Interferenze e protezione terzi		

Tavole Allegate

**Scheda II-1
Misure preventive e protettive in dotazione dell'opera ed ausiliarie**

Tipologia dei lavori	Codice scheda	02.06.03.03
Manutenzione		

Tipo di intervento	Rischi rilevati
Riverniciature: Ritocchi della verniciatura, con materiali idonei, delle finiture e delle parti costituenti i parapetti e gli elementi di coronamento nonché delle decorazioni. [con cadenza ogni 6 mesi]	Caduta dall'alto; Caduta di materiale dall'alto o a livello; Scivolamenti, cadute a livello; Urti, colpi, impatti, compressioni; Getti, schizzi; Inalazione fumi, gas, vapori.

Informazioni per imprese esecutrici e lavoratori autonomi sulle caratteristiche tecniche dell'opera progettata e del luogo di lavoro

Punti critici	Misure preventive e protettive in dotazione dell'opera	Misure preventive e protettive ausiliarie
Accessi ai luoghi di lavoro	Botole orizzontali; Botole verticali; Scale fisse a pioli con inclinazione < 75°; Scale retrattili a gradini	Ponteggi; Trabattelli; Ponti su cavalletti; Andatoie e passerelle.
Sicurezza dei luoghi di lavoro	Dispositivi di aggancio di parapetti provvisori; Dispositivi di ancoraggio per sistemi anticaduta; Linee di ancoraggio per sistemi anticaduta	Parapetti; Impianti di adduzione di energia di qualsiasi tipo; Cintura di sicurezza, imbracatura, cordini; Occhiali, visiere o schermi; Scarpe di sicurezza; Casco o elmetto; Guanti; Maschera antipolvere, apparecchi filtranti o isolanti.
Impianti di alimentazione e di scarico	Prese elettriche a 220 V protette da differenziale magneto-termico	Impianto elettrico di cantiere; Impianto di adduzione di acqua.
Approvvigionamento e movimentazione materiali		Zone stoccaggio materiali.
Approvvigionamento e movimentazione attrezzature		Deposito attrezzature.
Igiene sul lavoro	Saracinesche per l'intercettazione dell'acqua potabile	Gabinetti; Locali per lavarsi.
Interferenze e protezione terzi		

Tavole Allegate

02.06.04 Strato di isolamento termico

Lo strato di isolamento termico ha lo scopo di garantire alla copertura il valore richiesto di resistenza termica globale e allo stesso tempo di attenuare la trasmissione delle onde sonore provocate dai rumori aerei, ecc.. L'isolamento va calcolato in funzione della sua conducibilità termica e secondo della destinazione d'uso degli ambienti interni. Gli strati di isolamento termico possono essere in:

a) calcestruzzi alleggeriti; b) pannelli rigidi o lastre preformati; c) elementi sandwich; d) elementi integrati; e) materiale sciolto.

Scheda II-1
Misure preventive e protettive in dotazione dell'opera ed ausiliarie

Tipologia dei lavori	Codice scheda	02.06.04.01
Manutenzione		

Tipo di intervento	Rischi rilevati
Rinnovo strati isolanti: Rinnovo degli strati isolanti deteriorati mediante sostituzione localizzata o generale. In tal caso rimozione puntuale degli strati di copertura e ricostituzione dei manti protettivi. [con cadenza ogni 20 anni]	Caduta dall'alto; Caduta di materiale dall'alto o a livello; Scivolamenti, cadute a livello; Urti, colpi, impatti, compressioni; Getti, schizzi; Inalazione fumi, gas, vapori.

Informazioni per imprese esecutrici e lavoratori autonomi sulle caratteristiche tecniche dell'opera progettata e del luogo di lavoro

Punti critici	Misure preventive e protettive in dotazione dell'opera	Misure preventive e protettive ausiliarie
Accessi ai luoghi di lavoro	Botole orizzontali; Botole verticali; Scale fisse a pioli con inclinazione < 75° ; Scale retrattili a gradini	Ponteggi; Trabattelli; Ponti su cavalletti; Andatoie e passerelle.
Sicurezza dei luoghi di lavoro	Dispositivi di aggancio di parapetti provvisori; Dispositivi di ancoraggio per sistemi anticaduta; Linee di ancoraggio per sistemi anticaduta	Parapetti; Impianti di adduzione di energia di qualsiasi tipo; Cintura di sicurezza, imbracatura, cordini; Occhiali, visiere o schermi; Scarpe di sicurezza; Casco o elmetto; Guanti; Maschera antipolvere, apparecchi filtranti o isolanti.
Impianti di alimentazione e di scarico	Prese elettriche a 220 V protette da differenziale magneto-termico	Impianto elettrico di cantiere; Impianto di adduzione di acqua.
Approvvigionamento e movimentazione materiali		Zone stoccaggio materiali.
Approvvigionamento e movimentazione attrezzature		Deposito attrezzature.
Igiene sul lavoro	Saracinesche per l'intercettazione dell'acqua potabile	Gabinetti; Locali per lavarsi.
Interferenze e protezione terzi		

Tavole Allegate	
------------------------	--

02.06.05 Strato di tenuta in coppi

Esso è caratterizzato da soluzioni di continuità dell'elemento di tenuta all'acqua. La funzione è legata alla pendenza minima del piano di posa che nel caso di manto di copertura in coppi varia in media del 25-30% a secondo dei componenti impiegati e dal clima.

Scheda II-1
Misure preventive e protettive in dotazione dell'opera ed ausiliarie

Tipologia dei lavori	Codice scheda	02.06.05.01
Manutenzione		

Tipo di intervento	Rischi rilevati
Pulizia manto di copertura: Rimozione di depositi di fogliame e detriti lungo i filari dei coppi ed in prossimità delle gronde e delle linee di deflusso delle acque meteoriche. [con cadenza ogni 6 mesi]	Caduta dall'alto; Caduta di materiale dall'alto o a livello; Scivolamenti, cadute a livello; Urti, colpi, impatti, compressioni; Getti, schizzi; Inalazione fumi, gas, vapori.

Informazioni per imprese esecutrici e lavoratori autonomi sulle caratteristiche tecniche dell'opera progettata e del

luogo di lavoro		

Punti critici	Misure preventive e protettive in dotazione dell'opera	Misure preventive e protettive ausiliarie
Accessi ai luoghi di lavoro	Botole orizzontali; Botole verticali; Scale fisse a pioli con inclinazione < 75° ; Scale retrattili a gradini	Ponteggi; Trabattelli; Ponti su cavalletti; Andatoie e passerelle.
Sicurezza dei luoghi di lavoro	Dispositivi di aggancio di parapetti provvisori; Dispositivi di ancoraggio per sistemi anticaduta; Linee di ancoraggio per sistemi anticaduta	Parapetti; Impianti di adduzione di energia di qualsiasi tipo; Cintura di sicurezza, imbracatura, cordini; Occhiali, visiere o schermi; Scarpe di sicurezza; Casco o elmetto; Guanti; Maschera antipolvere, apparecchi filtranti o isolanti.
Impianti di alimentazione e di scarico	Prese elettriche a 220 V protette da differenziale magneto-termico	Impianto elettrico di cantiere; Impianto di adduzione di acqua.
Approvvigionamento e movimentazione materiali		Zone stoccaggio materiali.
Approvvigionamento e movimentazione attrezzature		Deposito attrezzature.
Igiene sul lavoro	Saracinesche per l'intercettazione dell'acqua potabile	Gabinetti; Locali per lavarsi.
Interferenze e protezione terzi		

Tavole Allegate	

Scheda II-1
Misure preventive e protettive in dotazione dell'opera ed ausiliarie

Tipologia dei lavori	Codice scheda	02.06.05.02
Manutenzione		

Tipo di intervento	Rischi rilevati
Ripristino manto di copertura: Ripristino degli elementi di copertura e loro sostituzione se danneggiati con elementi analoghi. Corretto riposizionamento secondo la giusta sovrapposizione. Ripristino degli strati protettivi inferiori. [quando occorre]	Caduta dall'alto; Caduta di materiale dall'alto o a livello; Scivolamenti, cadute a livello; Urti, colpi, impatti, compressioni; Getti, schizzi; Inalazione fumi, gas, vapori.

Informazioni per imprese esecutrici e lavoratori autonomi sulle caratteristiche tecniche dell'opera progettata e del luogo di lavoro

Punti critici	Misure preventive e protettive in dotazione dell'opera	Misure preventive e protettive ausiliarie
Accessi ai luoghi di lavoro	Botole orizzontali; Botole verticali; Scale fisse a pioli con inclinazione < 75° ; Scale retrattili a gradini	Ponteggi; Trabattelli; Ponti su cavalletti; Andatoie e passerelle.
Sicurezza dei luoghi di lavoro	Dispositivi di aggancio di parapetti provvisori; Dispositivi di ancoraggio per sistemi anticaduta; Linee di ancoraggio per sistemi anticaduta	Parapetti; Impianti di adduzione di energia di qualsiasi tipo; Cintura di sicurezza, imbracatura, cordini; Occhiali, visiere o schermi; Scarpe di sicurezza; Casco o elmetto; Guanti; Maschera antipolvere, apparecchi filtranti o isolanti.
Impianti di alimentazione e di scarico	Prese elettriche a 220 V protette da differenziale magneto-termico	Impianto elettrico di cantiere; Impianto di adduzione di acqua.
Approvvigionamento e movimentazione materiali		Zone stoccaggio materiali.
Approvvigionamento e movimentazione		Deposito attrezzature.

attrezzature		
Igiene sul lavoro	Saracinesche per l'intercettazione dell'acqua potabile	Gabinetti; Locali per lavarsi.
Interferenze e protezione terzi		

Tavole Allegate

02.06.06 Strato di tenuta in lastre di acciaio

Essa è caratterizzata da soluzioni di continuità dell'elemento di tenuta all'acqua. La funzione è legata alla pendenza minima del piano di posa che varia a secondo dei componenti impiegati e dal clima.

Scheda II-1 Misure preventive e protettive in dotazione dell'opera ed ausiliarie

Tipologia dei lavori	Codice scheda	02.06.06.01
Manutenzione		

Tipo di intervento	Rischi rilevati
Pulizia manto di copertura: Rimozione di depositi di fogliame e detriti lungo i filari delle lastre di acciaio ed in prossimità delle gronde e delle linee di deflusso delle acque meteoriche. [con cadenza ogni 6 mesi]	Caduta dall'alto; Caduta di materiale dall'alto o a livello; Scivolamenti, cadute a livello; Urti, colpi, impatti, compressioni; Getti, schizzi; Inalazione fumi, gas, vapori.

Informazioni per imprese esecutrici e lavoratori autonomi sulle caratteristiche tecniche dell'opera progettata e del luogo di lavoro

Punti critici	Misure preventive e protettive in dotazione dell'opera	Misure preventive e protettive ausiliarie
Accessi ai luoghi di lavoro	Botole orizzontali; Botole verticali; Scale fisse a pioli con inclinazione < 75° ; Scale retrattili a gradini	Ponteggi; Trabattelli; Ponti su cavalletti; Andatoie e passerelle.
Sicurezza dei luoghi di lavoro	Dispositivi di aggancio di parapetti provvisori; Dispositivi di ancoraggio per sistemi anticaduta; Linee di ancoraggio per sistemi anticaduta	Parapetti; Impianti di adduzione di energia di qualsiasi tipo; Cintura di sicurezza, imbracatura, cordini; Occhiali, visiere o schermi; Scarpe di sicurezza; Casco o elmetto; Guanti; Maschera antipolvere, apparecchi filtranti o isolanti.
Impianti di alimentazione e di scarico	Prese elettriche a 220 V protette da differenziale magneto-termico	Impianto elettrico di cantiere; Impianto di adduzione di acqua.
Approvvigionamento e movimentazione materiali		Zone stoccaggio materiali.
Approvvigionamento e movimentazione attrezzature		Deposito attrezzature.
Igiene sul lavoro	Saracinesche per l'intercettazione dell'acqua potabile	Gabinetti; Locali per lavarsi.
Interferenze e protezione terzi		

Tavole Allegate

Scheda II-1 Misure preventive e protettive in dotazione dell'opera ed ausiliarie

Tipologia dei lavori	Codice scheda	02.06.06.02
Manutenzione		

Tipo di intervento	Rischi rilevati

Ripristino manto di copertura: Ripristino degli elementi di copertura e loro sostituzione se danneggiati con elementi analoghi. Corretto riposizionamento secondo la giusta sovrapposizione. Ripristino degli strati protettivi inferiori. [quando occorre]	Caduta dall'alto; Caduta di materiale dall'alto o a livello; Scivolamenti, cadute a livello; Urti, colpi, impatti, compressioni; Getti, schizzi; Inalazione fumi, gas, vapori.
-------------------------------------------------------------------------------------------------------------------------------------------------------------------------------------------------------------------------------------------------------------	--------------------------------------------------------------------------------------------------------------------------------------------------------------------------------

Informazioni per imprese esecutrici e lavoratori autonomi sulle caratteristiche tecniche dell'opera progettata e del luogo di lavoro

Punti critici	Misure preventive e protettive in dotazione dell'opera	Misure preventive e protettive ausiliarie
Accessi ai luoghi di lavoro	Botole orizzontali; Botole verticali; Scale fisse a pioli con inclinazione < 75° ; Scale retrattili a gradini	Ponteggi; Trabattelli; Ponti su cavalletti; Andatoie e passerelle.
Sicurezza dei luoghi di lavoro	Dispositivi di aggancio di parapetti provvisori; Dispositivi di ancoraggio per sistemi anticaduta; Linee di ancoraggio per sistemi anticaduta	Parapetti; Impianti di adduzione di energia di qualsiasi tipo; Cintura di sicurezza, imbracatura, cordini; Occhiali, visiere o schermi; Scarpe di sicurezza; Casco o elmetto; Guanti; Maschera antipolvere, apparecchi filtranti o isolanti.
Impianti di alimentazione e di scarico	Prese elettriche a 220 V protette da differenziale magneto-termico	Impianto elettrico di cantiere; Impianto di adduzione di acqua.
Approvvigionamento e movimentazione materiali		Zone stoccaggio materiali.
Approvvigionamento e movimentazione attrezzature		Deposito attrezzature.
Igiene sul lavoro	Saracinesche per l'intercettazione dell'acqua potabile	Gabinetti; Locali per lavarsi.
Interferenze e protezione terzi		

Tavole Allegate

02.06.07 Strato di tenuta in lastre di ardesia

Esso è caratterizzato da soluzioni di continuità dell'elemento di tenuta all'acqua. La funzione è legata alla pendenza minima del piano di posa che varia a secondo dei componenti impiegati e dal clima.

Scheda II-1

Misure preventive e protettive in dotazione dell'opera ed ausiliarie

Tipologia dei lavori	Codice scheda
Manutenzione	02.06.07.01

Tipo di intervento	Rischi rilevati
Pulizia manto di copertura: Rimozione di depositi di fogliame e detriti lungo i filari delle lastre di ardesia ed in prossimità delle gronde e delle linee di deflusso delle acque meteoriche. [con cadenza ogni 6 mesi]	Caduta dall'alto; Caduta di materiale dall'alto o a livello; Scivolamenti, cadute a livello; Urti, colpi, impatti, compressioni; Getti, schizzi; Inalazione fumi, gas, vapori.

Informazioni per imprese esecutrici e lavoratori autonomi sulle caratteristiche tecniche dell'opera progettata e del luogo di lavoro

Punti critici	Misure preventive e protettive in dotazione dell'opera	Misure preventive e protettive ausiliarie
Accessi ai luoghi di lavoro	Botole orizzontali; Botole verticali; Scale fisse a pioli con inclinazione < 75° ; Scale retrattili a gradini	Ponteggi; Trabattelli; Ponti su cavalletti; Andatoie e passerelle.

Sicurezza dei luoghi di lavoro	Dispositivi di aggancio di parapetti provvisori; Dispositivi di ancoraggio per sistemi anticaduta; Linee di ancoraggio per sistemi anticaduta	Parapetti; Impianti di adduzione di energia di qualsiasi tipo; Cintura di sicurezza, imbracatura, cordini; Occhiali, visiere o schermi; Scarpe di sicurezza; Casco o elmetto; Guanti; Maschera antipolvere, apparecchi filtranti o isolanti.
Impianti di alimentazione e di scarico	Prese elettriche a 220 V protette da differenziale magneto-termico	Impianto elettrico di cantiere; Impianto di adduzione di acqua.
Approvvigionamento e movimentazione materiali		Zone stoccaggio materiali.
Approvvigionamento e movimentazione attrezzature		Deposito attrezzature.
Igiene sul lavoro	Saracinesche per l'intercettazione dell'acqua potabile	Gabinetti; Locali per lavarsi.
Interferenze e protezione terzi		

Tavole Allegate

Scheda II-1
Misure preventive e protettive in dotazione dell'opera ed ausiliarie

Tipologia dei lavori	Codice scheda	02.06.07.02
Manutenzione		

Tipo di intervento	Rischi rilevati
Ripristino manto di copertura: Ripristino degli elementi di copertura e loro sostituzione se danneggiati con elementi analoghi. Corretto riposizionamento secondo la giusta sovrapposizione. Ripristino degli strati protettivi inferiori. [quando occorre]	Caduta dall'alto; Caduta di materiale dall'alto o a livello; Scivolamenti, cadute a livello; Urti, colpi, impatti, compressioni; Getti, schizzi; Inalazione fumi, gas, vapori.

Informazioni per imprese esecutrici e lavoratori autonomi sulle caratteristiche tecniche dell'opera progettata e del luogo di lavoro

Punti critici	Misure preventive e protettive in dotazione dell'opera	Misure preventive e protettive ausiliarie
Accessi ai luoghi di lavoro	Botole orizzontali; Botole verticali; Scale fisse a pioli con inclinazione < 75° ; Scale retrattili a gradini	Ponteggi; Trabattelli; Ponti su cavalletti; Andatoie e passerelle.
Sicurezza dei luoghi di lavoro	Dispositivi di aggancio di parapetti provvisori; Dispositivi di ancoraggio per sistemi anticaduta; Linee di ancoraggio per sistemi anticaduta	Parapetti; Impianti di adduzione di energia di qualsiasi tipo; Cintura di sicurezza, imbracatura, cordini; Occhiali, visiere o schermi; Scarpe di sicurezza; Casco o elmetto; Guanti; Maschera antipolvere, apparecchi filtranti o isolanti.
Impianti di alimentazione e di scarico	Prese elettriche a 220 V protette da differenziale magneto-termico	Impianto elettrico di cantiere; Impianto di adduzione di acqua.
Approvvigionamento e movimentazione materiali		Zone stoccaggio materiali.
Approvvigionamento e movimentazione attrezzature		Deposito attrezzature.
Igiene sul lavoro	Saracinesche per l'intercettazione dell'acqua potabile	Gabinetti; Locali per lavarsi.
Interferenze e protezione terzi		

Tavole Allegate

02.06.08 Strato di tenuta in lastre di fibro-cemento

Esso è caratterizzato da soluzioni di continuità dell'elemento di tenuta all'acqua. La funzione è legata alla pendenza minima del piano di posa che varia a secondo dei componenti impiegati e dal clima.

Scheda II-1 Misure preventive e protettive in dotazione dell'opera ed ausiliarie

Tipologia dei lavori	Codice scheda	02.06.08.01
Manutenzione		

Tipo di intervento	Rischi rilevati
Pulizia manto di copertura: Rimozione di depositi di fogliame e detriti lungo i filari delle lastre di fibro-cemento ed in prossimità delle gronde e delle linee di deflusso delle acque meteoriche. [con cadenza ogni 6 mesi]	Caduta dall'alto; Caduta di materiale dall'alto o a livello; Scivolamenti, cadute a livello; Urti, colpi, impatti, compressioni; Getti, schizzi; Inalazione fumi, gas, vapori.

Informazioni per imprese esecutrici e lavoratori autonomi sulle caratteristiche tecniche dell'opera progettata e del luogo di lavoro

Punti critici	Misure preventive e protettive in dotazione dell'opera	Misure preventive e protettive ausiliarie
Accessi ai luoghi di lavoro	Botole orizzontali; Botole verticali; Scale fisse a pioli con inclinazione < 75° ; Scale retrattili a gradini	Ponteggi; Trabattelli; Ponti su cavalletti; Andatoie e passerelle.
Sicurezza dei luoghi di lavoro	Dispositivi di aggancio di parapetti provvisori; Dispositivi di ancoraggio per sistemi anticaduta; Linee di ancoraggio per sistemi anticaduta	Parapetti; Impianti di adduzione di energia di qualsiasi tipo; Cintura di sicurezza, imbracatura, cordini; Occhiali, visiere o schermi; Scarpe di sicurezza; Casco o elmetto; Guanti; Maschera antipolvere, apparecchi filtranti o isolanti.
Impianti di alimentazione e di scarico	Prese elettriche a 220 V protette da differenziale magneto-termico	Impianto elettrico di cantiere; Impianto di adduzione di acqua.
Approvvigionamento e movimentazione materiali		Zone stoccaggio materiali.
Approvvigionamento e movimentazione attrezzature		Deposito attrezzature.
Igiene sul lavoro	Saracinesche per l'intercettazione dell'acqua potabile	Gabinetti; Locali per lavarsi.
Interferenze e protezione terzi		

Tavole Allegate

Scheda II-1 Misure preventive e protettive in dotazione dell'opera ed ausiliarie

Tipologia dei lavori	Codice scheda	02.06.08.02
Manutenzione		

Tipo di intervento	Rischi rilevati
Ripristino manto di copertura: Ripristino degli elementi di copertura e loro sostituzione se danneggiati con elementi analoghi. Corretto riposizionamento secondo la giusta sovrapposizione. Ripristino degli strati protettivi inferiori. [quando occorre]	Caduta dall'alto; Caduta di materiale dall'alto o a livello; Scivolamenti, cadute a livello; Urti, colpi, impatti, compressioni; Getti, schizzi; Inalazione fumi, gas, vapori.

Informazioni per imprese esecutrici e lavoratori autonomi sulle caratteristiche tecniche dell'opera progettata e del luogo di lavoro

Punti critici	Misure preventive e protettive in dotazione dell'opera	Misure preventive e protettive ausiliarie
Accessi ai luoghi di lavoro	Botole orizzontali; Botole verticali; Scale fisse a pioli con inclinazione < 75° ; Scale retrattili a gradini	Ponteggi; Trabattelli; Ponti su cavalletti; Andatoie e passerelle.
Sicurezza dei luoghi di lavoro	Dispositivi di aggancio di parapetti provvisori; Dispositivi di ancoraggio per sistemi anticaduta; Linee di ancoraggio per sistemi anticaduta	Parapetti; Impianti di adduzione di energia di qualsiasi tipo; Cintura di sicurezza, imbracatura, cordini; Occhiali, visiere o schermi; Scarpe di sicurezza; Casco o elmetto; Guanti; Maschera antipolvere, apparecchi filtranti o isolanti.
Impianti di alimentazione e di scarico	Prese elettriche a 220 V protette da differenziale magneto-termico	Impianto elettrico di cantiere; Impianto di adduzione di acqua.
Approvvigionamento e movimentazione materiali		Zone stoccaggio materiali.
Approvvigionamento e movimentazione attrezzature		Deposito attrezzature.
Igiene sul lavoro	Saracinesche per l'intercettazione dell'acqua potabile	Gabinetti; Locali per lavarsi.
Interferenze e protezione terzi		

Tavole Allegate	
------------------------	--

02.06.09 Strato di tenuta in lastre di rame

Esso è caratterizzato da soluzioni di continuità dell'elemento di tenuta all'acqua. La funzione è legata alla pendenza minima del piano di posa che varia a secondo dei componenti impiegati e dal clima.

Scheda II-1

Misure preventive e protettive in dotazione dell'opera ed ausiliarie

Tipologia dei lavori	Codice scheda
Manutenzione	02.06.09.01

Tipo di intervento	Rischi rilevati
Pulizia manto di copertura: Ripristino degli elementi di copertura e loro sostituzione se danneggiati con elementi analoghi. Corretto riposizionamento secondo la giusta sovrapposizione. Ripristino degli strati protettivi inferiori. [con cadenza ogni 6 mesi]	Caduta dall'alto; Caduta di materiale dall'alto o a livello; Scivolamenti, cadute a livello; Urti, colpi, impatti, compressioni; Getti, schizzi; Inalazione fumi, gas, vapori.

Informazioni per imprese esecutrici e lavoratori autonomi sulle caratteristiche tecniche dell'opera progettata e del luogo di lavoro

Punti critici	Misure preventive e protettive in dotazione dell'opera	Misure preventive e protettive ausiliarie
Accessi ai luoghi di lavoro	Botole orizzontali; Botole verticali; Scale fisse a pioli con inclinazione < 75° ; Scale retrattili a gradini	Ponteggi; Trabattelli; Ponti su cavalletti; Andatoie e passerelle.
Sicurezza dei luoghi di lavoro	Dispositivi di aggancio di parapetti provvisori; Dispositivi di ancoraggio per sistemi anticaduta; Linee di ancoraggio per sistemi anticaduta	Parapetti; Impianti di adduzione di energia di qualsiasi tipo; Cintura di sicurezza, imbracatura, cordini; Occhiali, visiere o schermi; Scarpe di sicurezza; Casco o elmetto; Guanti; Maschera antipolvere, apparecchi filtranti o isolanti.
Impianti di alimentazione e di scarico	Prese elettriche a 220 V protette da differenziale magneto-termico	Impianto elettrico di cantiere; Impianto di adduzione di acqua.

Approvvigionamento e movimentazione materiali		Zone stoccaggio materiali.
Approvvigionamento e movimentazione attrezzature		Deposito attrezzature.
Igiene sul lavoro	Saracinesche per l'intercettazione dell'acqua potabile	Gabinetti; Locali per lavarsi.
Interferenze e protezione terzi		

Tavole Allegate

Scheda II-1
Misure preventive e protettive in dotazione dell'opera ed ausiliarie

Tipologia dei lavori	Codice scheda	02.06.09.02
Manutenzione		

Tipo di intervento	Rischi rilevati
Ripristino manto di copertura: Ripristino degli elementi di copertura e loro sostituzione se danneggiati con elementi analoghi. Corretto riposizionamento secondo la giusta sovrapposizione. Ripristino degli strati protettivi inferiori. [quando occorre]	Caduta dall'alto; Caduta di materiale dall'alto o a livello; Scivolamenti, cadute a livello; Urti, colpi, impatti, compressioni; Getti, schizzi; Inalazione fumi, gas, vapori.

Informazioni per imprese esecutrici e lavoratori autonomi sulle caratteristiche tecniche dell'opera progettata e del luogo di lavoro

Punti critici	Misure preventive e protettive in dotazione dell'opera	Misure preventive e protettive ausiliarie
Accessi ai luoghi di lavoro	Botole orizzontali; Botole verticali; Scale fisse a pioli con inclinazione < 75° ; Scale retrattili a gradini	Ponteggi; Trabattelli; Ponti su cavalletti; Andatoie e passerelle.
Sicurezza dei luoghi di lavoro	Dispositivi di aggancio di parapetti provvisori; Dispositivi di ancoraggio per sistemi anticaduta; Linee di ancoraggio per sistemi anticaduta	Parapetti; Impianti di adduzione di energia di qualsiasi tipo; Cintura di sicurezza, imbracatura, cordini; Occhiali, visiere o schermi; Scarpe di sicurezza; Casco o elmetto; Guanti; Maschera antipolvere, apparecchi filtranti o isolanti.
Impianti di alimentazione e di scarico	Prese elettriche a 220 V protette da differenziale magneto-termico	Impianto elettrico di cantiere; Impianto di adduzione di acqua.
Approvvigionamento e movimentazione materiali		Zone stoccaggio materiali.
Approvvigionamento e movimentazione attrezzature		Deposito attrezzature.
Igiene sul lavoro	Saracinesche per l'intercettazione dell'acqua potabile	Gabinetti; Locali per lavarsi.
Interferenze e protezione terzi		

Tavole Allegate

02.06.10 Strato di tenuta in tegole

Esso è caratterizzato da soluzioni di continuità dell'elemento di tenuta all'acqua. La funzione è legata alla pendenza minima del piano di posa che nel caso di manti di copertura in tegole varia in media del 33-35% a secondo dei componenti impiegati e dal clima.

Scheda II-1
Misure preventive e protettive in dotazione dell'opera ed ausiliarie

Tipologia dei lavori	Codice scheda	02.06.10.01
Manutenzione		

Tipo di intervento	Rischi rilevati
Pulizia manto di copertura: Rimozione di depositi di fogliame e detriti lungo i filari delle tegole ed in prossimità delle gronde e delle linee di deflusso delle acque meteoriche. [con cadenza ogni 6 mesi]	Caduta dall'alto; Caduta di materiale dall'alto o a livello; Scivolamenti, cadute a livello; Urti, colpi, impatti, compressioni; Getti, schizzi; Inalazione fumi, gas, vapori.

Informazioni per imprese esecutrici e lavoratori autonomi sulle caratteristiche tecniche dell'opera progettata e del luogo di lavoro

Punti critici	Misure preventive e protettive in dotazione dell'opera	Misure preventive e protettive ausiliarie
Accessi ai luoghi di lavoro	Botole orizzontali; Botole verticali; Scale fisse a pioli con inclinazione < 75° ; Scale retrattili a gradini	Ponteggi; Trabattelli; Ponti su cavalletti; Andatoie e passerelle.
Sicurezza dei luoghi di lavoro	Dispositivi di aggancio di parapetti provvisori; Dispositivi di ancoraggio per sistemi anticaduta; Linee di ancoraggio per sistemi anticaduta	Parapetti; Impianti di adduzione di energia di qualsiasi tipo; Cintura di sicurezza, imbracatura, cordini; Occhiali, visiere o schermi; Scarpe di sicurezza; Casco o elmetto; Guanti; Maschera antipolvere, apparecchi filtranti o isolanti.
Impianti di alimentazione e di scarico	Prese elettriche a 220 V protette da differenziale magneto-termico	Impianto elettrico di cantiere; Impianto di adduzione di acqua.
Approvvigionamento e movimentazione materiali		Zone stoccaggio materiali.
Approvvigionamento e movimentazione attrezzature		Deposito attrezzature.
Igiene sul lavoro	Saracinesche per l'intercettazione dell'acqua potabile	Gabinetti; Locali per lavarsi.
Interferenze e protezione terzi		

Tavole Allegate

**Scheda II-1
Misure preventive e protettive in dotazione dell'opera ed ausiliarie**

Tipologia dei lavori	Codice scheda
Manutenzione	02.06.10.02

Tipo di intervento	Rischi rilevati
Ripristino manto di copertura: Ripristino degli elementi di copertura e loro sostituzione se danneggiati con elementi analoghi. Corretto riposizionamento secondo la giusta sovrapposizione. Ripristino degli strati protettivi inferiori. [quando occorre]	Caduta dall'alto; Caduta di materiale dall'alto o a livello; Scivolamenti, cadute a livello; Urti, colpi, impatti, compressioni; Getti, schizzi; Inalazione fumi, gas, vapori.

Informazioni per imprese esecutrici e lavoratori autonomi sulle caratteristiche tecniche dell'opera progettata e del luogo di lavoro

Punti critici	Misure preventive e protettive in dotazione dell'opera	Misure preventive e protettive ausiliarie
Accessi ai luoghi di lavoro	Botole orizzontali; Botole verticali; Scale fisse a pioli con inclinazione < 75° ; Scale retrattili a gradini	Ponteggi; Trabattelli; Ponti su cavalletti; Andatoie e passerelle.
Sicurezza dei luoghi di lavoro	Dispositivi di aggancio di parapetti provvisori; Dispositivi di ancoraggio per sistemi anticaduta; Linee di ancoraggio per sistemi anticaduta	Parapetti; Impianti di adduzione di energia di qualsiasi tipo; Cintura di sicurezza, imbracatura, cordini; Occhiali, visiere o schermi; Scarpe di sicurezza; Casco o elmetto;

		Guanti; Maschera antipolvere, apparecchi filtranti o isolanti.
Impianti di alimentazione e di scarico	Prese elettriche a 220 V protette da differenziale magneto-termico	Impianto elettrico di cantiere; Impianto di adduzione di acqua.
Approvvigionamento e movimentazione materiali		Zone stoccaggio materiali.
Approvvigionamento e movimentazione attrezzature		Deposito attrezzature.
Igiene sul lavoro	Saracinesche per l'intercettazione dell'acqua potabile	Gabinetti; Locali per lavarsi.
Interferenze e protezione terzi		

Tavole Allegate

02.06.11 Strato di tenuta in tegole bituminose

Esso è caratterizzato da soluzioni di continuità dell'elemento di tenuta all'acqua. La funzione è legata alla pendenza minima del piano di posa che nel caso di manto di copertura in tegole bituminose varia in media del 33-35% a secondo dei componenti impiegati e dal clima.

Scheda II-1

Misure preventive e protettive in dotazione dell'opera ed ausiliarie

Tipologia dei lavori	Codice scheda	02.06.11.01
Manutenzione		

Tipo di intervento	Rischi rilevati
Pulizia manto di copertura: Rimozione di depositi di fogliame e detriti lungo i filari delle tegole bituminose ed in prossimità delle gronde e delle linee di deflusso delle acque meteoriche. [con cadenza ogni 6 mesi]	Caduta dall'alto; Caduta di materiale dall'alto o a livello; Scivolamenti, cadute a livello; Urti, colpi, impatti, compressioni; Getti, schizzi; Inalazione fumi, gas, vapori.

Informazioni per imprese esecutrici e lavoratori autonomi sulle caratteristiche tecniche dell'opera progettata e del luogo di lavoro

Punti critici	Misure preventive e protettive in dotazione dell'opera	Misure preventive e protettive ausiliarie
Accessi ai luoghi di lavoro	Botole orizzontali; Botole verticali; Scale fisse a pioli con inclinazione < 75° ; Scale retrattili a gradini	Ponteggi; Trabattelli; Ponti su cavalletti; Andatoie e passerelle.
Sicurezza dei luoghi di lavoro	Dispositivi di aggancio di parapetti provvisori; Dispositivi di ancoraggio per sistemi anticaduta; Linee di ancoraggio per sistemi anticaduta	Parapetti; Impianti di adduzione di energia di qualsiasi tipo; Cintura di sicurezza, imbracatura, cordini; Occhiali, visiere o schermi; Scarpe di sicurezza; Casco o elmetto; Guanti; Maschera antipolvere, apparecchi filtranti o isolanti.
Impianti di alimentazione e di scarico	Prese elettriche a 220 V protette da differenziale magneto-termico	Impianto elettrico di cantiere; Impianto di adduzione di acqua.
Approvvigionamento e movimentazione materiali		Zone stoccaggio materiali.
Approvvigionamento e movimentazione attrezzature		Deposito attrezzature.
Igiene sul lavoro	Saracinesche per l'intercettazione dell'acqua potabile	Gabinetti; Locali per lavarsi.
Interferenze e protezione terzi		

Tavole Allegate

Scheda II-1
Misure preventive e protettive in dotazione dell'opera ed ausiliarie

Tipologia dei lavori	Codice scheda	02.06.11.02
Manutenzione		

Tipo di intervento	Rischi rilevati
Ripristino manto di copertura: Ripristino degli elementi di copertura e loro sostituzione se danneggiati con elementi analoghi. Corretto riposizionamento secondo la giusta sovrapposizione. Ripristino degli strati protettivi inferiori. [quando occorre]	Caduta dall'alto; Caduta di materiale dall'alto o a livello; Scivolamenti, cadute a livello; Urti, colpi, impatti, compressioni; Getti, schizzi; Inalazione fumi, gas, vapori.

Informazioni per imprese esecutrici e lavoratori autonomi sulle caratteristiche tecniche dell'opera progettata e del luogo di lavoro

Punti critici	Misure preventive e protettive in dotazione dell'opera	Misure preventive e protettive ausiliarie
Accessi ai luoghi di lavoro	Botole orizzontali; Botole verticali; Scale fisse a pioli con inclinazione < 75° ; Scale retrattili a gradini	Ponteggi; Trabattelli; Ponti su cavalletti; Andatoie e passerelle.
Sicurezza dei luoghi di lavoro	Dispositivi di aggancio di parapetti provvisori; Dispositivi di ancoraggio per sistemi anticaduta; Linee di ancoraggio per sistemi anticaduta	Parapetti; Impianti di adduzione di energia di qualsiasi tipo; Cintura di sicurezza, imbracatura, cordini; Occhiali, visiere o schermi; Scarpe di sicurezza; Casco o elmetto; Guanti; Maschera antipolvere, apparecchi filtranti o isolanti.
Impianti di alimentazione e di scarico	Prese elettriche a 220 V protette da differenziale magneto-termico	Impianto elettrico di cantiere; Impianto di adduzione di acqua.
Approvvigionamento e movimentazione materiali		Zone stoccaggio materiali.
Approvvigionamento e movimentazione attrezzature		Deposito attrezzature.
Igiene sul lavoro	Saracinesche per l'intercettazione dell'acqua potabile	Gabinetti; Locali per lavarsi.
Interferenze e protezione terzi		

Tavole Allegate

02.07 Coperture a tetto rovescio

La definizione di copertura a "tetto rovescio" nasce dal fatto che viene inserito uno strato di materiale isolante, nella successione degli strati funzionali, posizionato, contrariamente alla disposizione tradizionale al di sopra del manto impermeabile. La presenza dello strato isolante permette di soddisfare l'esigenza di benessere igrotermico in modo analogo al modello della copertura isolata. Le specificità della copertura rovescia nascono dal posizionamento esterno dei pannelli isolanti che, non coperti dallo strato di tenuta, permettono l'infiltrazione delle acque fino al manto impermeabile. Nel funzionamento estivo, la circolazione d'acqua al di sotto dell'isolante collabora al raffreddamento degli ambienti sottostanti. La stessa circolazione delle acque e il ristagno di umidità penalizzano peraltro il rendimento termico dell'isolante in inverno (coefficiente di conducibilità termica meno favorevole). Il modello può essere perciò preferito nei climi caldi, anche per la protezione che offre allo strato di impermeabilizzazione. La copertura rovescia protegge infatti il manto impermeabile dagli sbalzi termici, mantenendolo a temperature vicine a quelle dell'elemento portante (tra i 15 e i 25 °C nei climi temperati). Per evitare che il manto sia sollecitato dai movimenti differenziali dei pannelli isolanti è necessario l'inserimento di uno strato desolidarizzante di separazione. Il modello permette l'eliminazione della barriera al vapore, la cui funzione è assolta direttamente dallo strato di tenuta. I pannelli isolanti, scelti per le loro caratteristiche di basso assorbimento d'acqua e non idrofili, devono obbligatoriamente essere protetti dagli agenti esterni e zavorrati per evitare i rischi di esportazione in caso di vento (oggi esistono anche pannelli autoprotetti e autozavorrati). L'alternativa del tetto rovescio è particolarmente indicata nei casi in cui sia necessario l'adeguamento termico di coperture esistenti con strati di impermeabilizzazione continui messi in opera direttamente sul supporto resistente o su insufficienti spessori di isolante. Il tetto rovescio presenta caratteristiche specifiche, oltre che nella stratificazione funzionale, nell'associazione dei materiali costituenti. E' possibile la creazione di tetti orizzontali e suborizzontali con pendenze < 5 %, escludendo l'applicazione su tetti inclinati. La pendenza dello 0 %,

teoricamente possibile, è però sconsigliata per permettere un rapido deflusso delle acque, che possono stagnare al di sotto dell'isolante: sono indicate pendenze almeno del 2 %. La messa in opera dell'impermeabilizzazione direttamente sul supporto resistente (in laterocemento, cis. armato) avviene in indipendenza o semiaderenza. Gli elementi portanti "leggeri" (lamiera grecata o legno) non sono indicati per questo tipo di coperture poiché non consentono un adeguato volano termico in caso si verifichi una circolazione d'acqua al di sotto dell'isolante (bassa inerzia termica). Un'attenzione particolare deve essere posta nel caso di supporti discontinui, per esempio elementi prefabbricati in cls o cls alleggerito, i cui movimenti differenziali possono danneggiare l'impermeabilizzazione. L'utilizzo di membrane polimeriche in PVC impone l'interposizione di uno strato sottile di compensazione tra la membrana stessa e il suo supporto. Lo strato isolante, direttamente esposto alle precipitazioni e agli agenti atmosferici, deve essere idrorepellente e resistente agli agenti atmosferici. Il materiale più utilizzato è il polistirene estruso in pannelli di superficie unitaria ridotta; il procedimento di fabbricazione crea sulla superficie delle lastre una pellicola superficiale che permette di minimizzare l'assorbimento dell'acqua. I pannelli isolanti sono posati in indipendenza sulla membrana impermeabile: l'interposizione di fogli di desolidarizzazione (carta kraft, non tessuto sintetico) impedisce le sollecitazioni della membrana dovute a dilatazioni differenziali degli strati. La resistenza termica dell'isolante, e quindi il suo spessore, sono generalmente maggiori (dei 10 % circa) che nei casi delle coperture isolate in modo tradizionale, per compensare le dispersioni termiche dovute alla circolazione delle acque meteoriche tra l'isolante e il suo supporto. Uno strato di protezione pesante è indispensabile per garantire lo zavorramento dell'isolante e permette di determinare la destinazione funzionale della terrazza, consentendo la creazione di tetti pedonabili e accessibili ai veicoli. Si distinguono tetti rovesci praticabili e non praticabili.

02.07.01 Pavimentazione in masselli autobloccanti

Si tratta di una pavimentazione costituita da elementi in masselli autobloccanti in calcestruzzo. Generalmente il loro utilizzo trova impiego nelle coperture ove è previsto il transito di autoveicoli. Tali elementi dovranno avere dimensioni, forma e spessore adeguati alla destinazione d'uso della copertura e dovranno essere posati su un letto di sabbia fine che ne favorisca il bloccaggio.

Scheda II-1

Misure preventive e protettive in dotazione dell'opera ed ausiliarie

Tipologia dei lavori	Codice scheda	02.07.01.01
Manutenzione		

Tipo di intervento	Rischi rilevati
Rinnovo manto: Rinnovo dello strato di protezione della pavimentazione galleggiante realizzato con quadrotti su sostegni dischiformi anche localmente, mediante sostituzione con elementi analoghi. [con cadenza ogni 15 anni]	Caduta dall'alto; Caduta di materiale dall'alto o a livello; Punture, tagli, abrasioni.

Informazioni per imprese esecutrici e lavoratori autonomi sulle caratteristiche tecniche dell'opera progettata e del luogo di lavoro

Punti critici	Misure preventive e protettive in dotazione dell'opera	Misure preventive e protettive ausiliarie
Accessi ai luoghi di lavoro	Botole orizzontali; Botole verticali; Scale fisse a pioli con inclinazione < 75° ; Scale retrattili a gradini	Ponteggi; Trabattelli.
Sicurezza dei luoghi di lavoro	Dispositivi di aggancio di parapetti provvisori; Dispositivi di ancoraggio per sistemi anticaduta; Linee di ancoraggio per sistemi anticaduta	Parapetti; Cintura di sicurezza, imbracatura, cordini; Scarpe di sicurezza; Guanti.
Impianti di alimentazione e di scarico	Prese elettriche a 220 V protette da differenziale magneto-termico	Impianto elettrico di cantiere; Impianto di adduzione di acqua.
Approvvigionamento e movimentazione materiali		Zone stoccaggio materiali.
Approvvigionamento e movimentazione attrezzature		Deposito attrezzature.
Igiene sul lavoro	Saracinesche per l'intercettazione dell'acqua potabile	Gabinetti; Locali per lavarsi.
Interferenze e protezione terzi		

Tavole Allegate

02.07.02 Pavimentazione in quadrotti di cemento armati

Si tratta di una pavimentazione costituita da elementi prefabbricati realizzati in quadrotti di cemento aventi dimensioni diverse.

Generalmente questo tipo di pavimentazione viene impiegato su coperture calpestabili dove si vuole rendere agevole la possibilità di intervenire agli strati sottostanti. Gli elementi vengono montati mediante l'impiego di distanziatori che assicurano stabilità al sistema.

Scheda II-1
Misure preventive e protettive in dotazione dell'opera ed ausiliarie

Tipologia dei lavori	Codice scheda
Manutenzione	02.07.02.01

Tipo di intervento	Rischi rilevati
Rinnovo manto: Rinnovo dello strato di protezione della pavimentazione galleggiante realizzato con quadrotti su sostegni dischiformi anche localmente, mediante sostituzione con elementi analoghi. [con cadenza ogni 15 anni]	Caduta dall'alto; Caduta di materiale dall'alto o a livello; Punture, tagli, abrasioni.

Informazioni per imprese esecutrici e lavoratori autonomi sulle caratteristiche tecniche dell'opera progettata e del luogo di lavoro

Punti critici	Misure preventive e protettive in dotazione dell'opera	Misure preventive e protettive ausiliarie
Accessi ai luoghi di lavoro	Botole orizzontali; Botole verticali; Scale fisse a pioli con inclinazione < 75° ; Scale retrattili a gradini	Ponteggi; Trabattelli.
Sicurezza dei luoghi di lavoro	Dispositivi di aggancio di parapetti provvisori; Dispositivi di ancoraggio per sistemi anticaduta; Linee di ancoraggio per sistemi anticaduta	Parapetti; Cintura di sicurezza, imbracatura, cordini; Scarpe di sicurezza; Guanti.
Impianti di alimentazione e di scarico	Prese elettriche a 220 V protette da differenziale magneto-termico	Impianto elettrico di cantiere; Impianto di adduzione di acqua.
Approvvigionamento e movimentazione materiali		Zone stoccaggio materiali.
Approvvigionamento e movimentazione attrezzature		Deposito attrezzature.
Igiene sul lavoro	Saracinesche per l'intercettazione dell'acqua potabile	Gabinetti; Locali per lavarsi.
Interferenze e protezione terzi		

Tavole Allegate

02.07.03 Strato di impermeabilizzazione

Lo strato di impermeabilizzazione può essere realizzato con apposite membrane per impermeabilizzazione o con prodotti sfusi. I prodotti sfusi dopo l'applicazione a caldo o a freddo costituiscono uno strato di un determinato spessore, senza giunti e impermeabile. Lo strato di impermeabilizzazione può essere realizzato mediante: a) impermeabilizzazione a caldo; b) impermeabilizzazione a freddo; c) impermeabilizzazione con membrane sintetiche; d) impermeabilizzazione con membrane bituminose.

Scheda II-1
Misure preventive e protettive in dotazione dell'opera ed ausiliarie

Tipologia dei lavori	Codice scheda
Manutenzione	02.07.03.01

Tipo di intervento	Rischi rilevati
Rinnovo impermeabilizzazione: Rinnovo del manto impermeabile posto in semidurezza, anche localmente, mediante inserimento di strati di scorrimento a caldo. Rifacimento completo del manto mediante rimozione del vecchio manto se gravemente danneggiato. [con cadenza ogni 15 anni]	Caduta dall'alto; Caduta di materiale dall'alto o a livello; Punture, tagli, abrasioni; Inalazione fumi, gas, vapori.

Informazioni per imprese esecutrici e lavoratori autonomi sulle caratteristiche tecniche dell'opera progettata e del luogo di lavoro

Punti critici	Misure preventive e protettive in dotazione dell'opera	Misure preventive e protettive ausiliarie
Accessi ai luoghi di lavoro	Botole orizzontali; Botole verticali; Scale fisse a pioli con inclinazione < 75° ; Scale retrattili a gradini	Ponteggi; Trabattelli.
Sicurezza dei luoghi di lavoro	Dispositivi di aggancio di parapetti provvisori; Dispositivi di ancoraggio per sistemi anticaduta; Linee di ancoraggio per sistemi anticaduta	Parapetti; Cintura di sicurezza, imbracatura, cordini; Scarpe di sicurezza; Guanti; Maschera antipolvere, apparecchi filtranti o isolanti.
Impianti di alimentazione e di scarico	Prese elettriche a 220 V protette da differenziale magneto-termico	Impianto elettrico di cantiere; Impianto di adduzione di acqua.
Approvvigionamento e movimentazione materiali		Zone stoccaggio materiali.
Approvvigionamento e movimentazione attrezzature		Deposito attrezzature.
Igiene sul lavoro	Saracinesche per l'intercettazione dell'acqua potabile	Gabinetti; Locali per lavarsi.
Interferenze e protezione terzi		

Tavole Allegate

02.07.04 Strato di separazione

Questo strato evita i danni prodotti con il movimento del supporto con lo strato di impermeabilizzazione. In genere vengono utilizzati t.n.t. in poliestere.

Scheda II-1

Misure preventive e protettive in dotazione dell'opera ed ausiliarie

Tipologia dei lavori	Codice scheda
Manutenzione	02.07.04.01

Tipo di intervento	Rischi rilevati
Sostituzione strato di separazione : Sostituzione dello strato di separazione nel caso di rifacimento della copertura e degli strati funzionali con materiali idonei (sabbia o ghiaia di grana omogenea da rocce con alta resistenza a compressione; feltro di poliestere tessuto non tessuto (2.50x50 m); foglio di polietilene resistente agli UV; Carta Kraft + sabbia; fogli bitumati; fogli organici sintetici; fogli inorganici sintetici; paste a base bituminosa o a base di polimeri; strato di latte di calce; sostegni per lastre preformate di pavimenti, ecc..). [quando occorre]	Caduta dall'alto; Caduta di materiale dall'alto o a livello; Punture, tagli, abrasioni; Inalazione fumi, gas, vapori.

Informazioni per imprese esecutrici e lavoratori autonomi sulle caratteristiche tecniche dell'opera progettata e del luogo di lavoro

Punti critici	Misure preventive e protettive in dotazione dell'opera	Misure preventive e protettive ausiliarie
Accessi ai luoghi di lavoro	Botole orizzontali; Botole verticali; Scale fisse a pioli con inclinazione < 75° ; Scale retrattili a gradini	Ponteggi; Trabattelli.
Sicurezza dei luoghi di lavoro	Dispositivi di aggancio di parapetti provvisori; Dispositivi di ancoraggio per sistemi anticaduta; Linee di ancoraggio per sistemi anticaduta	Parapetti; Cintura di sicurezza, imbracatura, cordini; Scarpe di sicurezza; Guanti.

Impianti di alimentazione e di scarico	Prese elettriche a 220 V protette da differenziale magneto-termico	Impianto elettrico di cantiere; Impianto di adduzione di acqua.
Approvvigionamento e movimentazione materiali		Zone stoccaggio materiali.
Approvvigionamento e movimentazione attrezzature		Deposito attrezzature.
Igiene sul lavoro	Saracinesche per l'intercettazione dell'acqua potabile	Gabinetti; Locali per lavarsi.
Interferenze e protezione terzi		

Tavole Allegate

02.07.05 Strato di terreno

Essa è costituita dalla presenza di uno strato di protezione in terra vegetale che, posto all'esterno dell'elemento portante, garantiscono da barriera alla penetrazione delle acque meteoriche. Lo strato di terreno assume spessore variabile a seconda della vegetazione impiantata; può essere inserita una rete di ancoraggio per le radici al fine di fissare al terreno le piante e proteggerle dall'azione aspirante del vento

Scheda II-1 Misure preventive e protettive in dotazione dell'opera ed ausiliarie

Tipologia dei lavori	Codice scheda	02.07.05.01
Manutenzione		

Tipo di intervento	Rischi rilevati
Rinnovo manto: Rinnovo del manto impermeabile posto in aderenza, anche localmente, mediante posa di nuovo terreno vegetale previa rimozione del vecchio strato. [con cadenza ogni 15 anni]	Caduta dall'alto; Caduta di materiale dall'alto o a livello; Punture, tagli, abrasioni.

Informazioni per imprese esecutrici e lavoratori autonomi sulle caratteristiche tecniche dell'opera progettata e del luogo di lavoro

Punti critici	Misure preventive e protettive in dotazione dell'opera	Misure preventive e protettive ausiliarie
Accessi ai luoghi di lavoro	Botole orizzontali; Botole verticali; Scale fisse a pioli con inclinazione < 75° ; Scale retrattili a gradini	Ponteggi; Trabattelli.
Sicurezza dei luoghi di lavoro	Dispositivi di aggancio di parapetti provvisori; Dispositivi di ancoraggio per sistemi anticaduta; Linee di ancoraggio per sistemi anticaduta	Parapetti; Cintura di sicurezza, imbracatura, cordini; Scarpe di sicurezza; Guanti.
Impianti di alimentazione e di scarico	Prese elettriche a 220 V protette da differenziale magneto-termico	Impianto elettrico di cantiere; Impianto di adduzione di acqua.
Approvvigionamento e movimentazione materiali		Zone stoccaggio materiali.
Approvvigionamento e movimentazione attrezzature		Deposito attrezzature.
Igiene sul lavoro	Saracinesche per l'intercettazione dell'acqua potabile	Gabinetti; Locali per lavarsi.
Interferenze e protezione terzi		

Tavole Allegate

02.07.06 Strato di zavorra

Ha lo scopo di impedire che eventi meteorologici arrechino danni all'intero sistema, specie quando le pose impiegate sono a secco e non prevedono l'uso di ancoraggi meccanici. Gli strati di zavorra possono essere, a seconda delle esigenze, creati con ghiaia di

pezzatura mm 10-30 nello spessore minimo di cm 3-4 o con quadri di pavimentazione in cemento poggiati con supporti in plastica per una posa non in aderenza. Esistono supporti termoisolanti già provvisti di strati di zavorra, a base di malta cementizia; questi trovano corrente applicazione quando non si deve assicurare pedonabilità o quando l'intero sistema impermeabilizzante e coibente non deve influire molto in termini di peso sulle strutture sottostanti. La scelta dell'elemento di zavorra non sempre nasce dall'esigenza di ottenere una copertura pedonabile. È possibile realizzare strati di massi con relative pavimentazioni, in tal caso l'intera stratigrafia deve essere studiata in funzione dei carichi e delle sollecitazioni che il caso impone.

Scheda II-1
Misure preventive e protettive in dotazione dell'opera ed ausiliarie

Tipologia dei lavori	Codice scheda	02.07.06.01
Manutenzione		

Tipo di intervento	Rischi rilevati
Rinnovo manto: Rinnovo dello strato di protezione in ghiaia, anche localmente, mediante aggiunta di nuova ghiaia a zavorra. [con cadenza ogni 15 anni]	Caduta dall'alto; Caduta di materiale dall'alto o a livello; Punture, tagli, abrasioni.

Informazioni per imprese esecutrici e lavoratori autonomi sulle caratteristiche tecniche dell'opera progettata e del luogo di lavoro

Punti critici	Misure preventive e protettive in dotazione dell'opera	Misure preventive e protettive ausiliarie
Accessi ai luoghi di lavoro	Botole orizzontali; Botole verticali; Scale fisse a pioli con inclinazione < 75° ; Scale retrattili a gradini	Ponteggi; Trabattelli.
Sicurezza dei luoghi di lavoro	Dispositivi di aggancio di parapetti provvisori; Dispositivi di ancoraggio per sistemi anticaduta; Linee di ancoraggio per sistemi anticaduta	Parapetti; Cintura di sicurezza, imbracatura, cordini; Scarpe di sicurezza; Guanti.
Impianti di alimentazione e di scarico	Prese elettriche a 220 V protette da differenziale magneto-termico	Impianto elettrico di cantiere; Impianto di adduzione di acqua.
Approvvigionamento e movimentazione materiali		Zone stoccaggio materiali.
Approvvigionamento e movimentazione attrezzature		Deposito attrezzature.
Igiene sul lavoro	Saracinesche per l'intercettazione dell'acqua potabile	Gabinetti; Locali per lavarsi.
Interferenze e protezione terzi		

Tavole Allegate

02.07.07 Strato drenante

Lo strato di drenaggio può essere composto da argilla espansa, da ghiaia lavata e arrotondata o da elementi studiati specificamente per questo tipo di impiego. Lo strato di drenaggio contribuisce a far defluire le acque provenienti dall'irrigazione e dall'umidità del terreno; generalmente è costituito da ghiaia 16/32, e con uno spessore di 8-10 cm e una pendenza non inferiore al 2% garantisce un buon deflusso dell'acqua; allo strato drenante possono essere integrati dispositivi a drenaggio migliorato in polietilene o polistirolo espanso.

Scheda II-1
Misure preventive e protettive in dotazione dell'opera ed ausiliarie

Tipologia dei lavori	Codice scheda	02.07.07.01
Manutenzione		

Tipo di intervento	Rischi rilevati
Ripristino strato drenante: Ripristino dello strato drenante con integrazione di materiale a base di argilla espansa, ghiaia, ecc. (se situato al di sotto dello strato filtrante) e/o sostituzione con fogli a	Caduta dall'alto; Caduta di materiale dall'alto o a livello; Punture, tagli, abrasioni.

base di prodotti bituminosi o catramosi rivestiti su una faccia con granuli idoneamente dimensionati e scanalati, pannelli termoisolanti scanalati o di particolare conformazione (se situato al di sotto dell'elemento termoisolante o al di sopra dell'elemento di tenuta integrativo), integrata agli altri strati funzionali della copertura interessati. [quando occorre]	
--------------------------------------------------------------------------------------------------------------------------------------------------------------------------------------------------------------------------------------------------------------------------------------------------------------------------------------------------------------------------------	--

Informazioni per imprese esecutrici e lavoratori autonomi sulle caratteristiche tecniche dell'opera progettata e del luogo di lavoro

Punti critici	Misure preventive e protettive in dotazione dell'opera	Misure preventive e protettive ausiliarie
Accessi ai luoghi di lavoro	Botole orizzontali; Botole verticali; Scale fisse a pioli con inclinazione < 75° ; Scale retrattili a gradini	Ponteggi; Trabattelli.
Sicurezza dei luoghi di lavoro	Dispositivi di aggancio di parapetti provvisori; Dispositivi di ancoraggio per sistemi anticaduta; Linee di ancoraggio per sistemi anticaduta	Parapetti; Cintura di sicurezza, imbracatura, cordini; Scarpe di sicurezza; Guanti.
Impianti di alimentazione e di scarico	Prese elettriche a 220 V protette da differenziale magneto-termico	Impianto elettrico di cantiere; Impianto di adduzione di acqua.
Approvvigionamento e movimentazione materiali		Zone stoccaggio materiali.
Approvvigionamento e movimentazione attrezzature		Deposito attrezzature.
Igiene sul lavoro	Saracinesche per l'intercettazione dell'acqua potabile	Gabinetti; Locali per lavarsi.
Interferenze e protezione terzi		

Tavole Allegate

**Scheda II-1
Misure preventive e protettive in dotazione dell'opera ed ausiliarie**

Tipologia dei lavori	Codice scheda
Manutenzione	02.07.07.02

Tipo di intervento	Rischi rilevati
Rinnovo manto: Rinnovo dello strato di protezione in ghiaia, anche localmente, mediante aggiunta di nuova ghiaia a zavorra. [con cadenza ogni 15 anni]	Caduta dall'alto; Caduta di materiale dall'alto o a livello; Punture, tagli, abrasioni.

Informazioni per imprese esecutrici e lavoratori autonomi sulle caratteristiche tecniche dell'opera progettata e del luogo di lavoro

Punti critici	Misure preventive e protettive in dotazione dell'opera	Misure preventive e protettive ausiliarie
Accessi ai luoghi di lavoro	Botole orizzontali; Botole verticali; Scale fisse a pioli con inclinazione < 75° ; Scale retrattili a gradini	Ponteggi; Trabattelli.
Sicurezza dei luoghi di lavoro	Dispositivi di aggancio di parapetti provvisori; Dispositivi di ancoraggio per sistemi anticaduta; Linee di ancoraggio per sistemi anticaduta	Parapetti; Cintura di sicurezza, imbracatura, cordini; Scarpe di sicurezza; Guanti.
Impianti di alimentazione e di scarico	Prese elettriche a 220 V protette da differenziale magneto-termico	Impianto elettrico di cantiere; Impianto di adduzione di acqua.
Approvvigionamento e movimentazione materiali		Zone stoccaggio materiali.

Approvvigionamento e movimentazione attrezzature		Deposito attrezzature.
Igiene sul lavoro	Saracinesche per l'intercettazione dell'acqua potabile	Gabinetti; Locali per lavarsi.
Interferenze e protezione terzi		

Tavole Allegate	
------------------------	--

02.07.08 Strato filtrante

Ha lo scopo di permettere il passaggio dell'acqua meteorica, trattenendo e filtrando sabbie, detriti e altri materiali che potrebbero entrare in contatto con gli strati impermeabilizzanti danneggiandoli. Lo strato filtrante di solito è composto da feltri in tessuto-non tessuto. Possono essere realizzate stratigrafie che consentono la combinazione di più componenti utilizzando il medesimo elemento.

Scheda II-1 Misure preventive e protettive in dotazione dell'opera ed ausiliarie

Tipologia dei lavori	Codice scheda	02.07.08.01
Manutenzione		

Tipo di intervento	Rischi rilevati
Sostituzione strato filtrante: Sostituzione dello strato filtrante nel caso di rifacimento della copertura e degli strati funzionali interessati con materiali idonei (fogli di non tessuto di prodotti sintetici come il poliestere; geotessile da 100 - 150 g/m ² ; ecc.). [quando occorre]	Caduta dall'alto; Caduta di materiale dall'alto o a livello; Punture, tagli, abrasioni.

Informazioni per imprese esecutrici e lavoratori autonomi sulle caratteristiche tecniche dell'opera progettata e del luogo di lavoro

Punti critici	Misure preventive e protettive in dotazione dell'opera	Misure preventive e protettive ausiliarie
Accessi ai luoghi di lavoro	Botole orizzontali; Botole verticali; Scale fisse a pioli con inclinazione < 75° ; Scale retrattili a gradini	Ponteggi; Trabattelli.
Sicurezza dei luoghi di lavoro	Dispositivi di aggancio di parapetti provvisori; Dispositivi di ancoraggio per sistemi anticaduta; Linee di ancoraggio per sistemi anticaduta	Parapetti; Cintura di sicurezza, imbracatura, cordini; Scarpe di sicurezza; Guanti.
Impianti di alimentazione e di scarico	Prese elettriche a 220 V protette da differenziale magneto-termico	Impianto elettrico di cantiere; Impianto di adduzione di acqua.
Approvvigionamento e movimentazione materiali		Zone stoccaggio materiali.
Approvvigionamento e movimentazione attrezzature		Deposito attrezzature.
Igiene sul lavoro	Saracinesche per l'intercettazione dell'acqua potabile	Gabinetti; Locali per lavarsi.
Interferenze e protezione terzi		

Tavole Allegate	
------------------------	--

02.07.09 Strato isolante

Lo strato isolante è posizionato sopra lo strato di impermeabilizzazione. Non serve la barriera al vapore poiché tale funzione viene svolta dallo strato impermeabilizzante; è però necessario l'impiego di un materiale isolante insensibile al gelo e all'acqua. Ad esso si sovrappone uno strato di ghiaietto sia per l'irraggiamento solare che per le precipitazioni atmosferiche. In genere vengono utilizzati pannelli termoisolanti con caratteristiche di basso assorbimento d'acqua e non idrofili; devono, inoltre, essere obbligatoriamente protetti dagli agenti esterni e zavorrati per evitare rischi d'asportazione da parte del vento. Lo strato isolante va posato in

indipendenza rispetto allo strato di tenuta e con l'interposizione di uno strato di desolidarizzazione (carta kraft, tessuto non tessuto sintetico) in modo da impedire sollecitazioni nella membrana legate alle differenti dilatazioni termiche caratteristiche. Esistono pannelli che non necessitano di protezione dalle precipitazioni e dagli agenti atmosferici; in genere sono realizzati in polistirene estruso con superficie unitaria ridotta.

Scheda II-1
Misure preventive e protettive in dotazione dell'opera ed ausiliarie

Tipologia dei lavori	Codice scheda	02.07.09.01
Manutenzione		

Tipo di intervento	Rischi rilevati
Rinnovo strati isolanti: Rinnovo degli strati isolanti deteriorati mediante sostituzione localizzata o generale. In tal caso rimozione puntuale degli strati di copertura e ricostituzione dei manti protettivi. [con cadenza ogni 20 anni]	Caduta dall'alto; Caduta di materiale dall'alto o a livello; Punture, tagli, abrasioni.

Informazioni per imprese esecutrici e lavoratori autonomi sulle caratteristiche tecniche dell'opera progettata e del luogo di lavoro

Punti critici	Misure preventive e protettive in dotazione dell'opera	Misure preventive e protettive ausiliarie
Accessi ai luoghi di lavoro	Botole orizzontali; Botole verticali; Scale fisse a pioli con inclinazione < 75° ; Scale retrattili a gradini	Ponteggi; Trabattelli.
Sicurezza dei luoghi di lavoro	Dispositivi di aggancio di parapetti provvisori; Dispositivi di ancoraggio per sistemi anticaduta; Linee di ancoraggio per sistemi anticaduta	Parapetti; Cintura di sicurezza, imbracatura, cordini; Scarpe di sicurezza; Guanti.
Impianti di alimentazione e di scarico	Prese elettriche a 220 V protette da differenziale magneto-termico	Impianto elettrico di cantiere; Impianto di adduzione di acqua.
Approvvigionamento e movimentazione materiali		Zone stoccaggio materiali.
Approvvigionamento e movimentazione attrezzature		Deposito attrezzature.
Igiene sul lavoro	Saracinesche per l'intercettazione dell'acqua potabile	Gabinetti; Locali per lavarsi.
Interferenze e protezione terzi		

Tavole Allegate

02.08 Portoni

I portoni hanno la funzione di razionalizzare l'utilizzazione degli spazi esterni con quelli interni in modo da regolare il passaggio di persone, merci, cose, ecc..

02.08.01 Portoni a libro

Essi si contraddistinguono dalle modalità di ripiegio ed accostabilità delle parti costituenti per regolare il passaggio di persone, merci, cose, ecc.. Possono essere costituiti da materiali diversi o accoppiati tra di loro (legno, alluminio, lamiera zincata, PVC, gomma, ecc.). Si possono distinguere: a) a libro con guida laterale; b) a libro con guida centrale; c) a fisarmonica.

Scheda II-1
Misure preventive e protettive in dotazione dell'opera ed ausiliarie

Tipologia dei lavori	Codice scheda	02.08.01.01
Manutenzione		

Tipo di intervento	Rischi rilevati
Sostituzione elementi usurati: Sostituzione degli elementi in vista, di parti meccaniche ed organi di manovra usurati e/o rotti con altri	Caduta di materiale dall'alto o a livello; Movimentazione manuale dei carichi; Punture, tagli, abrasioni; Urti, colpi, impatti,

analoghi e con le stesse caratteristiche. [quando occorre]	compressioni.
------------------------------------------------------------	---------------

Informazioni per imprese esecutrici e lavoratori autonomi sulle caratteristiche tecniche dell'opera progettata e del luogo di lavoro

Punti critici	Misure preventive e protettive in dotazione dell'opera	Misure preventive e protettive ausiliarie
Accessi ai luoghi di lavoro		
Sicurezza dei luoghi di lavoro		Scarpe di sicurezza; Casco o elmetto; Guanti.
Impianti di alimentazione e di scarico	Prese elettriche a 220 V protette da differenziale magneto-termico	
Approvvigionamento e movimentazione materiali		
Approvvigionamento e movimentazione attrezzature		
Igiene sul lavoro	Saracinesche per l'intercettazione dell'acqua potabile	
Interferenze e protezione terzi		

Tavole Allegate

02.08.02 Portoni ad ante

Essi si contraddistinguono dalle modalità di apertura (verso l'esterno o l'interno) delle parti costituenti, ossia delle ante, per regolare il passaggio di persone, merci, cose, ecc.. Possono essere costituiti da materiali diversi o accoppiati tra di loro (legno, alluminio, lamiera zincata, PVC, vetro, plexiglas, gomma, ecc.). Si possono distinguere: a) a due ante; b) a tre ante; c) a quattro ante; d) a ventola.

Scheda II-1 Misure preventive e protettive in dotazione dell'opera ed ausiliarie

Tipologia dei lavori	Codice scheda
Manutenzione	02.08.02.01

Tipo di intervento	Rischi rilevati
Sostituzione elementi usurati: Sostituzione degli elementi in vista, di parti meccaniche ed organi di manovra usurati e/o rotti con altri analoghi e con le stesse caratteristiche. [quando occorre]	Caduta di materiale dall'alto o a livello; Movimentazione manuale dei carichi; Punture, tagli, abrasioni; Urti, colpi, impatti, compressioni.

Informazioni per imprese esecutrici e lavoratori autonomi sulle caratteristiche tecniche dell'opera progettata e del luogo di lavoro

Punti critici	Misure preventive e protettive in dotazione dell'opera	Misure preventive e protettive ausiliarie
Accessi ai luoghi di lavoro		
Sicurezza dei luoghi di lavoro		Scarpe di sicurezza; Casco o elmetto; Guanti.
Impianti di alimentazione e di scarico	Prese elettriche a 220 V protette da differenziale magneto-termico	
Approvvigionamento e movimentazione materiali		
Approvvigionamento e movimentazione attrezzature		
Igiene sul lavoro	Saracinesche per l'intercettazione dell'acqua potabile	

Interferenze e protezione terzi		
---------------------------------	--	--

Tavole Allegate	
------------------------	--

02.08.03 Portoni basculanti

Si tratta di portoni snodati con reazione a molla o contrappeso il cui peso viene bilanciato durante la fase di apertura-chiusura. Possono essere costituiti da materiali diversi o accoppiati tra di loro (legno, alluminio, lamiera zincata, PVC, vetro, ecc.). Si possono distinguere: a) tipo snodato; b) con contrappeso; c) basculante. Sono particolarmente utilizzati per autorimesse e simili.

Scheda II-1 Misure preventive e protettive in dotazione dell'opera ed ausiliarie

Tipologia dei lavori	Codice scheda	02.08.03.01
Manutenzione		

Tipo di intervento	Rischi rilevati
Sostituzione elementi usurati: Sostituzione degli elementi in vista, di parti meccaniche ed organi di manovra usurati e/o rotti con altri analoghi e con le stesse caratteristiche. [quando occorre]	Caduta di materiale dall'alto o a livello; Movimentazione manuale dei carichi; Punture, tagli, abrasioni; Urti, colpi, impatti, compressioni.

Informazioni per imprese esecutrici e lavoratori autonomi sulle caratteristiche tecniche dell'opera progettata e del luogo di lavoro

Punti critici	Misure preventive e protettive in dotazione dell'opera	Misure preventive e protettive ausiliarie
Accessi ai luoghi di lavoro		
Sicurezza dei luoghi di lavoro		Scarpe di sicurezza; Casco o elmetto; Guanti.
Impianti di alimentazione e di scarico	Prese elettriche a 220 V protette da differenziale magneto-termico	
Approvvigionamento e movimentazione materiali		
Approvvigionamento e movimentazione attrezzature		
Igiene sul lavoro	Saracinesche per l'intercettazione dell'acqua potabile	
Interferenze e protezione terzi		

Tavole Allegate	
------------------------	--

02.08.04 Portoni rientranti

Si tratta di portoni rientranti nella parte superiore o inferiore dell'accesso mediante movimento di traslazione verticale. Possono essere costituiti da materiali diversi o accoppiati tra di loro (legno, alluminio, lamiera zincata, PVC, vetro, plexiglas, gomma, ecc.).

Scheda II-1 Misure preventive e protettive in dotazione dell'opera ed ausiliarie

Tipologia dei lavori	Codice scheda	02.08.04.01
Manutenzione		

Tipo di intervento	Rischi rilevati
Sostituzione elementi usurati: Sostituzione degli elementi in vista, di parti meccaniche ed organi di manovra usurati e/o rotti con altri analoghi e con le stesse caratteristiche. [quando occorre]	Caduta di materiale dall'alto o a livello; Movimentazione manuale dei carichi; Punture, tagli, abrasioni; Urti, colpi, impatti, compressioni.

Informazioni per imprese esecutrici e lavoratori autonomi sulle caratteristiche tecniche dell'opera progettata e del

luogo di lavoro		

Punti critici	Misure preventive e protettive in dotazione dell'opera	Misure preventive e protettive ausiliarie
Accessi ai luoghi di lavoro		
Sicurezza dei luoghi di lavoro		Scarpe di sicurezza; Casco o elmetto; Guanti.
Impianti di alimentazione e di scarico	Prese elettriche a 220 V protette da differenziale magneto-termico	
Approvvigionamento e movimentazione materiali		
Approvvigionamento e movimentazione attrezzature		
Igiene sul lavoro	Saracinesche per l'intercettazione dell'acqua potabile	
Interferenze e protezione terzi		

Tavole Allegate

02.08.05 Portoni telescopici

Si tratta di portoni composti da più ante accostate una dentro l'altra e con guide esterne o interne. Possono essere costituiti da materiali diversi o accoppiati tra di loro (legno, alluminio, lamiera zincata, PVC, vetro, ecc.). Si possono distinguere: a) con ante accostate; b) con ante sovrapposte. Sono particolarmente utilizzati per autorimesse e simili.

Scheda II-1 Misure preventive e protettive in dotazione dell'opera ed ausiliarie

Tipologia dei lavori	Codice scheda	02.08.05.01
Manutenzione		

Tipo di intervento	Rischi rilevati
Sostituzione elementi usurati: Sostituzione degli elementi in vista, di parti meccaniche ed organi di manovra usurati e/o rotti con altri analoghi e con le stesse caratteristiche. [quando occorre]	Caduta di materiale dall'alto o a livello; Movimentazione manuale dei carichi; Punture, tagli, abrasioni; Urti, colpi, impatti, compressioni.

Informazioni per imprese esecutrici e lavoratori autonomi sulle caratteristiche tecniche dell'opera progettata e del luogo di lavoro

Punti critici	Misure preventive e protettive in dotazione dell'opera	Misure preventive e protettive ausiliarie
Accessi ai luoghi di lavoro		
Sicurezza dei luoghi di lavoro		Scarpe di sicurezza; Casco o elmetto; Guanti.
Impianti di alimentazione e di scarico	Prese elettriche a 220 V protette da differenziale magneto-termico	
Approvvigionamento e movimentazione materiali		
Approvvigionamento e movimentazione attrezzature		
Igiene sul lavoro	Saracinesche per l'intercettazione dell'acqua potabile	
Interferenze e protezione terzi		

Tavole Allegate

02.08.06 Saracinesche

Sono costituite da elementi articolati agganciati tra di loro realizzati in alluminio o acciaio. I movimenti di chiusura ed apertura avvengono mediante l'avvolgimento o lo svolgimento degli elementi costituenti verso spazi predisposti opportunamente dimensionati.

Scheda II-1 Misure preventive e protettive in dotazione dell'opera ed ausiliarie

Tipologia dei lavori	Codice scheda	02.08.06.01
Manutenzione		

Tipo di intervento	Rischi rilevati
Sostituzione elementi usurati: Sostituzione degli elementi in vista, di parti meccaniche ed organi di manovra usurati e/o rotti con altri analoghi e con le stesse caratteristiche. [quando occorre]	Caduta di materiale dall'alto o a livello; Movimentazione manuale dei carichi; Punture, tagli, abrasioni; Urti, colpi, impatti, compressioni.

Informazioni per imprese esecutrici e lavoratori autonomi sulle caratteristiche tecniche dell'opera progettata e del luogo di lavoro

Punti critici	Misure preventive e protettive in dotazione dell'opera	Misure preventive e protettive ausiliarie
Accessi ai luoghi di lavoro		
Sicurezza dei luoghi di lavoro		Scarpe di sicurezza; Casco o elmetto; Guanti.
Impianti di alimentazione e di scarico	Prese elettriche a 220 V protette da differenziale magneto-termico	
Approvvigionamento e movimentazione materiali		
Approvvigionamento e movimentazione attrezzature		
Igiene sul lavoro	Saracinesche per l'intercettazione dell'acqua potabile	
Interferenze e protezione terzi		

Tavole Allegate

02.09 Recinzioni e cancelli

Le recinzioni sono strutture verticali aventi funzione di delimitare e chiudere le aree esterne di proprietà privata o di uso pubblico. Possono essere costituite da: a) recinzioni opache in muratura piena a faccia vista o intonacate; b) recinzioni costituite da base in muratura e cancellata in ferro; c) recinzione in rete a maglia sciolta con cordolo di base e/o bauletto; d) recinzioni in legno; e) recinzioni in siepi vegetali e/o con rete metallica. I cancelli sono costituiti da insiemi di elementi mobili con funzione di apertura-chiusura e separazione di locali o aree e di controllo degli accessi legati al sistema edilizio e/o ad altri sistemi funzionali. Gli elementi costituenti tradizionali possono essere in genere in ferro, legno, materie plastiche, ecc., inoltre, la struttura portante dei cancelli deve comunque essere poco deformabile e garantire un buon funzionamento degli organi di guida e di sicurezza. In genere sono legati ad automatismi di controllo a distanza del comando di apertura-chiusura.

02.09.01 Cancelli in ferro

Sono costituiti da insiemi di elementi mobili realizzati in materiale metallico con funzione di apertura-chiusura e separazione di locali o aree e di controllo degli accessi legati al sistema edilizio e/o ad altri sistemi funzionali. In genere sono legati ad automatismi di controllo a distanza del comando di apertura-chiusura.

Scheda II-1 Misure preventive e protettive in dotazione dell'opera ed ausiliarie

Tipologia dei lavori	Codice scheda	02.09.01.01
----------------------	---------------	-------------

Manutenzione

Tipo di intervento	Rischi rilevati
Sostituzione elementi usurati: Sostituzione degli elementi in vista e delle parti meccaniche e/o organi di manovra usurati e/o rotti con altri analoghi e con le stesse caratteristiche. [quando occorre]	Caduta di materiale dall'alto o a livello; Cesoiamenti, stritolamenti; Elettrocuzione; Investimento, ribaltamento; Movimentazione manuale dei carichi; Punture, tagli, abrasioni.

Informazioni per imprese esecutrici e lavoratori autonomi sulle caratteristiche tecniche dell'opera progettata e del luogo di lavoro

Punti critici	Misure preventive e protettive in dotazione dell'opera	Misure preventive e protettive ausiliarie
Accessi ai luoghi di lavoro		
Sicurezza dei luoghi di lavoro		Occhiali, visiere o schermi; Scarpe di sicurezza; Casco o elmetto; Guanti.
Impianti di alimentazione e di scarico	Prese elettriche a 220 V protette da differenziale magneto-termico	
Approvvigionamento e movimentazione materiali		
Approvvigionamento e movimentazione attrezzature		
Igiene sul lavoro	Saracinesche per l'intercettazione dell'acqua potabile	
Interferenze e protezione terzi		Segnaletica di sicurezza; Giubbotti ad alta visibilità.

Tavole Allegate

02.09.02 Cancelli in legno

Sono costituiti da insiemi di elementi mobili realizzati in legno con funzione di apertura-chiusura e separazione di locali o aree e di controllo degli accessi legati al sistema edificio e/o ad altri sistemi funzionali. In genere sono legati ad automatismi di controllo a distanza del comando di apertura-chiusura.

Scheda II-1 Misure preventive e protettive in dotazione dell'opera ed ausiliarie

Tipologia dei lavori	Codice scheda
Manutenzione	02.09.02.01

Tipo di intervento	Rischi rilevati
Sostituzione elementi usurati: Sostituzione degli elementi in vista e delle parti meccaniche e/o organi di manovra usurati e/o rotti con altri analoghi e con le stesse caratteristiche. [con cadenza ogni settimana]	Caduta di materiale dall'alto o a livello; Cesoiamenti, stritolamenti; Elettrocuzione; Investimento, ribaltamento; Movimentazione manuale dei carichi; Punture, tagli, abrasioni.

Informazioni per imprese esecutrici e lavoratori autonomi sulle caratteristiche tecniche dell'opera progettata e del luogo di lavoro

Punti critici	Misure preventive e protettive in dotazione dell'opera	Misure preventive e protettive ausiliarie
Accessi ai luoghi di lavoro		
Sicurezza dei luoghi di lavoro		Occhiali, visiere o schermi; Scarpe di sicurezza; Casco o elmetto; Guanti.
Impianti di alimentazione e di scarico	Prese elettriche a 220 V protette da differenziale magneto-termico	

Approvvigionamento e movimentazione materiali		
Approvvigionamento e movimentazione attrezzature		
Igiene sul lavoro	Saracinesche per l'intercettazione dell'acqua potabile	
Interferenze e protezione terzi		Segnaletica di sicurezza; Giubbotti ad alta visibilità.

Tavole Allegate	
------------------------	--

02.09.03 Cancelli in materiali plastici

Sono costituiti da insiemi di elementi mobili realizzati in materiali plastici con funzione di apertura-chiusura e separazione di locali o aree e di controllo degli accessi legati al sistema edilizio e/o ad altri sistemi funzionali. In genere sono legati ad automatismi di controllo a distanza del comando di apertura-chiusura.

Scheda II-1 Misure preventive e protettive in dotazione dell'opera ed ausiliarie

Tipologia dei lavori	Codice scheda	02.09.03.01
Manutenzione		

Tipo di intervento	Rischi rilevati
Sostituzione elementi usurati: Sostituzione degli elementi in vista e delle parti meccaniche e/o organi di manovra usurati e/o rotti con altri analoghi e con le stesse caratteristiche. [quando occorre]	Caduta di materiale dall'alto o a livello; Cesoiamenti, stritolamenti; Elettrocuzione; Investimento, ribaltamento; Movimentazione manuale dei carichi; Punture, tagli, abrasioni.

Informazioni per imprese esecutrici e lavoratori autonomi sulle caratteristiche tecniche dell'opera progettata e del luogo di lavoro

Punti critici	Misure preventive e protettive in dotazione dell'opera	Misure preventive e protettive ausiliarie
Accessi ai luoghi di lavoro		
Sicurezza dei luoghi di lavoro		Occhiali, visiere o schermi; Scarpe di sicurezza; Casco o elmetto; Guanti.
Impianti di alimentazione e di scarico	Prese elettriche a 220 V protette da differenziale magneto-termico	
Approvvigionamento e movimentazione materiali		
Approvvigionamento e movimentazione attrezzature		
Igiene sul lavoro	Saracinesche per l'intercettazione dell'acqua potabile	
Interferenze e protezione terzi		Segnaletica di sicurezza; Giubbotti ad alta visibilità.

Tavole Allegate	
------------------------	--

02.09.04 Recinzioni in elementi prefabbricati

Si tratta di strutture verticali con elementi prefabbricati in cls realizzati, in forme diverse, da elementi ripetuti con la funzione di delimitazione e chiusura delle aree esterne di proprietà privata o di uso pubblico.

Scheda II-1 Misure preventive e protettive in dotazione dell'opera ed ausiliarie

Tipologia dei lavori	Codice scheda	02.09.04.01

Manutenzione

Tipo di intervento	Rischi rilevati
Sostituzione elementi usurati: Sostituzione degli elementi in vista di recinzioni, usurati e/o rotti, con altri analoghi e con le stesse caratteristiche. [quando occorre]	Caduta di materiale dall'alto o a livello; Cesoiamenti, stritolamenti; Elettrocuzione; Investimento, ribaltamento; Movimentazione manuale dei carichi; Punture, tagli, abrasioni.

Informazioni per imprese esecutrici e lavoratori autonomi sulle caratteristiche tecniche dell'opera progettata e del luogo di lavoro

Punti critici	Misure preventive e protettive in dotazione dell'opera	Misure preventive e protettive ausiliarie
Accessi ai luoghi di lavoro		
Sicurezza dei luoghi di lavoro		Occhiali, visiere o schermi; Scarpe di sicurezza; Casco o elmetto; Guanti.
Impianti di alimentazione e di scarico	Prese elettriche a 220 V protette da differenziale magneto-termico	
Approvvigionamento e movimentazione materiali		
Approvvigionamento e movimentazione attrezzature		
Igiene sul lavoro	Saracinesche per l'intercettazione dell'acqua potabile	
Interferenze e protezione terzi		Segnaletica di sicurezza; Giubbotti ad alta visibilità.

Tavole Allegate

02.09.05 Staccionate

Si tratta di strutture in legno, con la funzione di delimitazione e chiusura delle aree esterne di proprietà privata o di uso pubblico, generalmente in essenza di pino o castagno, realizzate con pali (decortinati) a Croce di Sant'Andrea, di diametro di circa 10-12 cm, costituite da corrimano e diagonali montati ad interasse di circa 1,5-2,00 m con altezza fuori terra di circa 1 m, assemblati con ferramenta in acciaio zincato e ancorati su plinti di fondazione.

Scheda II-1 Misure preventive e protettive in dotazione dell'opera ed ausiliarie

Tipologia dei lavori	Codice scheda
Manutenzione	02.09.05.01

Tipo di intervento	Rischi rilevati
Sostituzione elementi : Sostituzione degli elementi usurati con altri analoghi e con le stesse caratteristiche. [quando occorre]	Caduta di materiale dall'alto o a livello; Cesoiamenti, stritolamenti; Elettrocuzione; Investimento, ribaltamento; Movimentazione manuale dei carichi; Punture, tagli, abrasioni.

Informazioni per imprese esecutrici e lavoratori autonomi sulle caratteristiche tecniche dell'opera progettata e del luogo di lavoro

Punti critici	Misure preventive e protettive in dotazione dell'opera	Misure preventive e protettive ausiliarie
Accessi ai luoghi di lavoro		

Sicurezza dei luoghi di lavoro		Occhiali, visiere o schermi; Scarpe di sicurezza; Casco o elmetto; Guanti.
Impianti di alimentazione e di scarico	Prese elettriche a 220 V protette da differenziale magneto-termico	
Approvvigionamento e movimentazione materiali		
Approvvigionamento e movimentazione attrezzature		
Igiene sul lavoro	Saracinesche per l'intercettazione dell'acqua potabile	
Interferenze e protezione terzi		Segnaletica di sicurezza; Giubbotti ad alta visibilità.

Tavole Allegate	
------------------------	--

02.10 Porte industriali

Esse vengono impiegate per regolare il passaggio di persone, veicoli, merci, ecc., in edifici industriali, commerciali o residenziali. Possono essere azionate in modo manuale o automaticamente anche a distanza.

02.10.01 Cancelli industriali

Essi vengono impiegati per regolare il passaggio di persone, veicoli, merci, ecc., in edifici industriali. Possono essere azionati in modo manuale o automaticamente anche a distanza.

Scheda II-1

Misure preventive e protettive in dotazione dell'opera ed ausiliarie

Tipologia dei lavori	Codice scheda	02.10.01.01
Manutenzione		

Tipo di intervento	Rischi rilevati
Sostituzione elementi usurati: Sostituzione degli elementi in vista, di parti meccaniche ed organi di manovra usurati e/o rotti con altri analoghi e con le stesse caratteristiche. [a guasto]	Caduta di materiale dall'alto o a livello; Cesoiamenti, stritolamenti; Elettrocuzione; Investimento, ribaltamento; Movimentazione manuale dei carichi; Punture, tagli, abrasioni.

Informazioni per imprese esecutrici e lavoratori autonomi sulle caratteristiche tecniche dell'opera progettata e del luogo di lavoro

Punti critici	Misure preventive e protettive in dotazione dell'opera	Misure preventive e protettive ausiliarie
Accessi ai luoghi di lavoro		
Sicurezza dei luoghi di lavoro		Occhiali, visiere o schermi; Scarpe di sicurezza; Casco o elmetto; Guanti.
Impianti di alimentazione e di scarico	Prese elettriche a 220 V protette da differenziale magneto-termico	
Approvvigionamento e movimentazione materiali		
Approvvigionamento e movimentazione attrezzature		
Igiene sul lavoro	Saracinesche per l'intercettazione dell'acqua potabile	
Interferenze e protezione terzi		Segnaletica di sicurezza; Giubbotti ad alta visibilità.

Tavole Allegate	
------------------------	--

02.10.02 Porte commerciali

Essi vengono impiegati per regolare il passaggio di persone, veicoli, merci, ecc., a servizio di ambienti commerciali. Possono essere azionati in modo manuale o automaticamente. Sono generalmente costituite da saracinesche in acciaio e alluminio con avvolgimento localizzato dietro l'architrave.

Scheda II-1
Misure preventive e protettive in dotazione dell'opera ed ausiliarie

Tipologia dei lavori	Codice scheda
Manutenzione	02.10.02.01

Tipo di intervento	Rischi rilevati
Sostituzione elementi usurati: Sostituzione degli elementi in vista, di parti meccaniche ed organi di manovra usurati e/o rotti con altri analoghi e con le stesse caratteristiche. [quando occorre]	Caduta di materiale dall'alto o a livello; Cesoiamenti, stritolamenti; Elettrocuzione; Investimento, ribaltamento; Movimentazione manuale dei carichi; Punture, tagli, abrasioni.

Informazioni per imprese esecutrici e lavoratori autonomi sulle caratteristiche tecniche dell'opera progettata e del luogo di lavoro

Punti critici	Misure preventive e protettive in dotazione dell'opera	Misure preventive e protettive ausiliarie
Accessi ai luoghi di lavoro		
Sicurezza dei luoghi di lavoro	Prese elettriche a 220 V protette da differenziale magneto-termico	Occhiali, visiere o schermi; Scarpe di sicurezza; Casco o elmetto; Guanti.
Impianti di alimentazione e di scarico		
Approvvigionamento e movimentazione materiali		
Approvvigionamento e movimentazione attrezzature		
Igiene sul lavoro	Saracinesche per l'intercettazione dell'acqua potabile	
Interferenze e protezione terzi		Segnaletica di sicurezza; Giubbotti ad alta visibilità.

Tavole Allegate

02.10.03 Porte per garage

Esse vengono impiegate per regolare il passaggio degli autoveicoli a servizio di box o autorimesse. Possono essere azionati in modo manuale o automaticamente. Si possono suddividere in: a) porte basculanti; b) porte scorrevoli ad elementi articolati; c) porte a libro; d) saracinesche. Sono generalmente costituite da materiali diversi anche accoppiati tra di loro (acciaio, alluminio, legno, PVC, ecc.).

Scheda II-1
Misure preventive e protettive in dotazione dell'opera ed ausiliarie

Tipologia dei lavori	Codice scheda
Manutenzione	02.10.03.01

Tipo di intervento	Rischi rilevati
Sostituzione elementi usurati: Sostituzione degli elementi in vista, di parti meccaniche ed organi di manovra usurati e/o rotti con altri analoghi e con le stesse caratteristiche. [quando occorre]	Caduta di materiale dall'alto o a livello; Cesoiamenti, stritolamenti; Elettrocuzione; Investimento, ribaltamento; Movimentazione manuale dei carichi; Punture, tagli, abrasioni.

Informazioni per imprese esecutrici e lavoratori autonomi sulle caratteristiche tecniche dell'opera progettata e del luogo di lavoro

Punti critici	Misure preventive e protettive in	Misure preventive e protettive ausiliarie

	dotazione dell'opera	
Accessi ai luoghi di lavoro	Saracinesche per l'intercettazione dell'acqua potabile	
Sicurezza dei luoghi di lavoro		Occhiali, visiere o schermi; Scarpe di sicurezza; Casco o elmetto; Guanti.
Impianti di alimentazione e di scarico	Prese elettriche a 220 V protette da differenziale magneto-termico	
Approvvigionamento e movimentazione materiali		
Approvvigionamento e movimentazione attrezzature		
Igiene sul lavoro	Saracinesche per l'intercettazione dell'acqua potabile	
Interferenze e protezione terzi		Segnaletica di sicurezza; Giubbotti ad alta visibilità.

Tavole Allegate	
------------------------	--

02.11 Giunti per edilizia

Per coprire i giunti strutturali e per garantire la continuità dei piani di calpestio devono essere previsti appositi dispositivi denominati giunti per l'edilizia. Generalmente questi giunti sono costituiti da: a) una struttura portante che viene agganciata nel giunto creato tra i due solai; b) una superficie di finitura agganciata alla struttura sottostante.

02.11.01 Finitura superficiale

I giunti vengono rifiniti con una superficie orizzontale realizzata in vari materiali (acciaio, alluminio, materie plastiche) che viene fissata sullo strato sottostante e definito strato portante.

Scheda II-1 Misure preventive e protettive in dotazione dell'opera ed ausiliarie

Tipologia dei lavori	Codice scheda	02.11.01.01
Manutenzione		

Tipo di intervento	Rischi rilevati
Sostituzione guarnizioni: Eseguire la sostituzione delle guarnizioni sigillanti quando usurate. [quando occorre]	Punture, tagli, abrasioni.

Informazioni per imprese esecutrici e lavoratori autonomi sulle caratteristiche tecniche dell'opera progettata e del luogo di lavoro

Punti critici	Misure preventive e protettive in dotazione dell'opera	Misure preventive e protettive ausiliarie
Accessi ai luoghi di lavoro		
Sicurezza dei luoghi di lavoro		Scarpe di sicurezza; Guanti.
Impianti di alimentazione e di scarico	Prese elettriche a 220 V protette da differenziale magneto-termico	
Approvvigionamento e movimentazione materiali		
Approvvigionamento e movimentazione attrezzature		
Igiene sul lavoro	Saracinesche per l'intercettazione dell'acqua potabile	
Interferenze e protezione terzi		Segnaletica di sicurezza.

Tavole Allegate	
------------------------	--

03 EDILIZIA: PARTIZIONI

Rappresentano l'insieme delle unità tecnologiche e di tutti gli elementi tecnici del sistema edilizio che hanno la funzione di dividere e di configurare gli spazi interni ed esterni dello stesso sistema edilizio.

03.01 Pareti interne

Insieme degli elementi tecnici verticali del sistema edilizio aventi funzione di dividere, conformare ed articolare gli spazi interni dell'organismo edilizio.

03.01.01 Lastre di cartongesso

Le lastre di cartongesso sono realizzate con materiale costituito da uno strato di gesso di cava racchiuso fra due fogli di cartone speciale resistente ed aderente. Il mercato offre vari prodotti diversi per tipologia. Gli elementi di cui è composto sono estremamente naturali tanto da renderlo un prodotto ecologico, che bene si inserisce nelle nuove esigenze di costruzione. Le lastre di cartongesso sono create per soddisfare qualsiasi tipo di soluzione, le troviamo di tipo standard per la realizzazione normale, di tipo ad alta flessibilità per la realizzazione delle superfici curve, di tipo antifluo trattato con vermiculite o cartoni ignifughi classificate in Classe 1 o 0 di reazione al fuoco, di tipo idrofugo con elevata resistenza all'umidità o al vapore acqueo, di tipo fonoisolante o ad alta resistenza termica che, accoppiate a pannello isolante in fibre o polistirene estruso, permettono di creare delle contropareti di tamponamento che risolvono i problemi di condensa o umidità, migliorando notevolmente le condizioni climatiche dell'ambiente. Le lastre vengono fissate con viti autofilettanti a strutture metalliche in lamiera di acciaio zincato, o nel caso delle contropareti, fissate direttamente sulla parete esistente con colla e tasselli, le giunzioni sono sigillate e rasate con apposito stucco e banda.

Scheda II-1

Misure preventive e protettive in dotazione dell'opera ed ausiliarie

Tipologia dei lavori	Codice scheda	03.01.01.01
Manutenzione		

Tipo di intervento	Rischi rilevati
Riparazione: Riparazione di eventuali fessurazioni o crepe mediante la chiusura delle stesse con gesso. Riparazione e rifacimento dei rivestimenti. [quando occorre]	Caduta dall'alto; Caduta di materiale dall'alto o a livello; Punture, tagli, abrasioni; Scivolamenti, cadute a livello; Getti, schizzi.

Informazioni per imprese esecutrici e lavoratori autonomi sulle caratteristiche tecniche dell'opera progettata e del luogo di lavoro

Punti critici	Misure preventive e protettive in dotazione dell'opera	Misure preventive e protettive ausiliarie
Accessi ai luoghi di lavoro		Trabattelli.
Sicurezza dei luoghi di lavoro		Parapetti; Occhiali, visiere o schermi; Scarpe di sicurezza; Casco o elmetto; Guanti.
Impianti di alimentazione e di scarico	Prese elettriche a 220 V protette da differenziale magneto-termico	
Approvvigionamento e movimentazione materiali		Zone stoccaggio materiali.
Approvvigionamento e movimentazione attrezzature		Deposito attrezzature.
Igiene sul lavoro	Saracinesche per l'intercettazione dell'acqua potabile	Gabinetti; Locali per lavarsi.
Interferenze e protezione terzi		

Tavole Allegate

03.01.02 Pareti divisorie antincendio

Si tratta di pareti utilizzate per creare barriere antincendio mediante l'impiego di materiali ignifughi per aumentare la resistenza passiva al fuoco delle parti strutturali. In genere si utilizzano prodotti in cartongesso specifici, o prodotti in calcio silicato prive di amianto con un grado di infiammabilità basso per i "materiali incombustibile", fino alla più alta per "materiale fortemente infiammabile" nonché la possibilità di mantenere inalterate le caratteristiche per un tempo variabile da un minimo di 15 minuti fino ad un massimo di 180 minuti sotto l'azione del fuoco. In genere vengono utilizzate sia nel campo dell'edilizia industriale che per la realizzazione di strutture pubbliche che necessitano di proteggere le persone che le occupano (scuole, alberghi, teatri, musei, ecc.).

Scheda II-1
Misure preventive e protettive in dotazione dell'opera ed ausiliarie

Tipologia dei lavori	Codice scheda	03.01.02.01
Manutenzione		

Tipo di intervento	Rischi rilevati
Riparazione: Riparazione di eventuali fessurazioni o crepe mediante la chiusura delle stesse con materiale idoneo. Riparazione e rifacimento dei rivestimenti. [quando occorre]	Caduta dall'alto; Caduta di materiale dall'alto o a livello; Punture, tagli, abrasioni; Scivolamenti, cadute a livello; Getti, schizzi.

Informazioni per imprese esecutrici e lavoratori autonomi sulle caratteristiche tecniche dell'opera progettata e del luogo di lavoro

Punti critici	Misure preventive e protettive in dotazione dell'opera	Misure preventive e protettive ausiliarie
Accessi ai luoghi di lavoro		Trabattelli.
Sicurezza dei luoghi di lavoro		Parapetti; Occhiali, visiere o schermi; Scarpe di sicurezza; Casco o elmetto; Guanti.
Impianti di alimentazione e di scarico	Prese elettriche a 220 V protette da differenziale magneto-termico	
Approvvigionamento e movimentazione materiali		Zone stoccaggio materiali.
Approvvigionamento e movimentazione attrezzature		Deposito attrezzature.
Igiene sul lavoro	Saracinesche per l'intercettazione dell'acqua potabile	Gabinetti; Locali per lavarsi.
Interferenze e protezione terzi		

Tavole Allegate

03.01.03 Pareti in tabelle di gesso

Si tratta di pareti costituenti le partizioni interne verticali costituite da tavelle di gesso di spessore variabile (in genere 8 cm). I blocchi di gesso sono legati con adesivi a base di gesso mediante corsi regolari con spessore non superiore ai 2 mm. Le murature sono eseguite con elementi interi, posati a livello, e con giunti sfalsati rispetto ai sottostanti.

Scheda II-1
Misure preventive e protettive in dotazione dell'opera ed ausiliarie

Tipologia dei lavori	Codice scheda	03.01.03.01
Manutenzione		

Tipo di intervento	Rischi rilevati
Riparazione: Riparazione di eventuali fessurazioni o crepe mediante la chiusura delle stesse con gesso. Riparazione e rifacimento dei rivestimenti. [quando occorre]	Caduta dall'alto; Caduta di materiale dall'alto o a livello; Punture, tagli, abrasioni; Scivolamenti, cadute a livello; Getti, schizzi.

Informazioni per imprese esecutrici e lavoratori autonomi sulle caratteristiche tecniche dell'opera progettata e del luogo di lavoro

Punti critici	Misure preventive e protettive in dotazione dell'opera	Misure preventive e protettive ausiliarie
Accessi ai luoghi di lavoro		Trabattelli.
Sicurezza dei luoghi di lavoro		Parapetti; Occhiali, visiere o schermi; Scarpe di sicurezza; Casco o elmetto; Guanti.

Impianti di alimentazione e di scarico	Prese elettriche a 220 V protette da differenziale magneto-termico	
Approvvigionamento e movimentazione materiali		Zone stoccaggio materiali.
Approvvigionamento e movimentazione attrezzature		Deposito attrezzature.
Igiene sul lavoro	Saracinesche per l'intercettazione dell'acqua potabile	Gabinetti; Locali per lavarsi.
Interferenze e protezione terzi		

Tavole Allegate

03.01.04 Pareti mobili

Si tratta di pareti che separano ambienti contigui con elementi prefabbricati modulari assemblati in opera o preassemblati. Le pareti assemblate in opera sono definite a guscio mentre quelle preassemblate sono definite monoblocco.

Scheda II-1 Misure preventive e protettive in dotazione dell'opera ed ausiliarie

Tipologia dei lavori	Codice scheda	03.01.04.01
Manutenzione		

Tipo di intervento	Rischi rilevati
Riparazione: Riparazione dei pannelli degradati e/o comunque con anomalie riscontrate (distacchi, rotture, rigonfiamenti, ecc.) con materiali analoghi a quelli originari. [quando occorre]	Caduta dall'alto; Caduta di materiale dall'alto o a livello; Punture, tagli, abrasioni; Scivolamenti, cadute a livello; Getti, schizzi.

Informazioni per imprese esecutrici e lavoratori autonomi sulle caratteristiche tecniche dell'opera progettata e del luogo di lavoro

Punti critici	Misure preventive e protettive in dotazione dell'opera	Misure preventive e protettive ausiliarie
Accessi ai luoghi di lavoro		Trabattelli.
Sicurezza dei luoghi di lavoro		Parapetti; Occhiali, visiere o schermi; Scarpe di sicurezza; Casco o elmetto; Guanti.
Impianti di alimentazione e di scarico	Prese elettriche a 220 V protette da differenziale magneto-termico	
Approvvigionamento e movimentazione materiali		Zone stoccaggio materiali.
Approvvigionamento e movimentazione attrezzature		Deposito attrezzature.
Igiene sul lavoro	Saracinesche per l'intercettazione dell'acqua potabile	Gabinetti; Locali per lavarsi.
Interferenze e protezione terzi		

Tavole Allegate

03.01.05 Tramezzi in blocchi di calcestruzzo vibrocompresso

Si tratta di tramezzi realizzati con blocchi in calcestruzzo costituiti da un'impasto di cemento, aggregati, acqua e materiali porosi che possono contenere miscele e aggiunte di pigmenti colorati incorporati e/o applicati nella fase di fabbricazione dei blocchi. L'impasto così ottenuto viene compresso in apposite forme e lasciato ad asciugare fino a che, persa l'acqua d'impasto, non raggiunge il giusto indurimento. Il peso e la densità dei blocchi varia a seconda dei materiali che compongono l'impasto. Sono disponibili sul mercato prodotti con geometria e dimensioni diverse.

Scheda II-1
Misure preventive e protettive in dotazione dell'opera ed ausiliarie

Tipologia dei lavori	Codice scheda	03.01.05.01
Manutenzione		

Tipo di intervento	Rischi rilevati
Riparazione: Riparazione di eventuali fessurazioni o crepe mediante la chiusura delle stesse con malta. Riparazione e rifacimento dei rivestimenti. [quando occorre]	Caduta dall'alto; Caduta di materiale dall'alto o a livello; Punture, tagli, abrasioni; Scivolamenti, cadute a livello; Getti, schizzi.

Informazioni per imprese esecutrici e lavoratori autonomi sulle caratteristiche tecniche dell'opera progettata e del luogo di lavoro

Punti critici	Misure preventive e protettive in dotazione dell'opera	Misure preventive e protettive ausiliarie
Accessi ai luoghi di lavoro		Trabattelli.
Sicurezza dei luoghi di lavoro		Parapetti; Occhiali, visiere o schermi; Scarpe di sicurezza; Casco o elmetto; Guanti.
Impianti di alimentazione e di scarico	Prese elettriche a 220 V protette da differenziale magneto-termico	
Approvvigionamento e movimentazione materiali		Zone stoccaggio materiali.
Approvvigionamento e movimentazione attrezzature		Deposito attrezzature.
Igiene sul lavoro	Saracinesche per l'intercettazione dell'acqua potabile	Gabinetti; Locali per lavarsi.
Interferenze e protezione terzi		

Tavole Allegate	
------------------------	--

03.01.06 Tramezzi in blocchi di lapillo vulcanico

Si tratta di tramezzi realizzati mediante blocchi in calcestruzzo vibrocompresso di lapillo vulcanico alleggerito dove viene impiegato come aggregato minerale il lapillo vulcanico. L'accoppiamento del calcestruzzo con il lapillo vulcanico, materiale isolante a struttura interna cellulare, è favorito dal rapporto resistenza/peso e caratterizza i blocchi prodotti con questo impasto di bassi valori di trasmittanza e buona resistenza al gelo. I blocchi vengono prodotti in stampi nei quali l'impasto miscelato viene gettato, vibrato e compresso. I blocchi in calcestruzzo alleggerito per le loro caratteristiche di tipo ergotecnico ed ergonomico sono considerati tra i materiali più convenienti per la rapida velocità di posa ed il contenuto consumo di malta. La particolare geometria, che favorisce l'incastro verticale tra blocchi, riducendo la quantità di malta indispensabile alla stabilità della muratura, comporta l'eliminazione del ponte termico da essa costituito.

Scheda II-1
Misure preventive e protettive in dotazione dell'opera ed ausiliarie

Tipologia dei lavori	Codice scheda	03.01.06.01
Manutenzione		

Tipo di intervento	Rischi rilevati
Riparazione: Riparazione di eventuali fessurazioni o crepe mediante la chiusura delle stesse con malta. Riparazione e rifacimento dei rivestimenti. [quando occorre]	Caduta dall'alto; Caduta di materiale dall'alto o a livello; Punture, tagli, abrasioni; Scivolamenti, cadute a livello; Getti, schizzi.

Informazioni per imprese esecutrici e lavoratori autonomi sulle caratteristiche tecniche dell'opera progettata e del luogo di lavoro

--

Punti critici	Misure preventive e protettive in dotazione dell'opera	Misure preventive e protettive ausiliarie
Accessi ai luoghi di lavoro		Trabattelli.
Sicurezza dei luoghi di lavoro		Parapetti; Occhiali, visiere o schermi; Scarpe di sicurezza; Casco o elmetto; Guanti.
Impianti di alimentazione e di scarico	Prese elettriche a 220 V protette da differenziale magneto-termico	
Approvvigionamento e movimentazione materiali		Zone stoccaggio materiali.
Approvvigionamento e movimentazione attrezzature		Deposito attrezzature.
Igiene sul lavoro	Saracinesche per l'intercettazione dell'acqua potabile	Gabinetti; Locali per lavarsi.
Interferenze e protezione terzi		

Tavole Allegate	
------------------------	--

03.01.07 Tramezzi in blocchi di vetro

Si tratta di pareti costituite da elementi in blocchi di vetro la cui caratteristica principale è quella di essere traslucida ossia di lasciar passare la luce. Possono essere variamente colorate o sagomate. I blocchi di vetro sono disposti su guide predisposte e interposti mediante collanti o malte cementizie mentre le finiture possono essere in cemento bianco. I profili possono essere in acciaio o in materiale plastico.

Scheda II-1

Misure preventive e protettive in dotazione dell'opera ed ausiliarie

Tipologia dei lavori	Codice scheda
Manutenzione	03.01.07.01

Tipo di intervento	Rischi rilevati
Sostituzione: Sostituzione degli elementi in blocco di vetro rotti, graffiati o comunque rovinati con elementi analoghi. [quando occorre]	Caduta dall'alto; Caduta di materiale dall'alto o a livello; Cesoiamenti, stritolamenti; Punture, tagli, abrasioni; Scivolamenti, cadute a livello; Getti, schizzi.

Informazioni per imprese esecutrici e lavoratori autonomi sulle caratteristiche tecniche dell'opera progettata e del luogo di lavoro

Punti critici	Misure preventive e protettive in dotazione dell'opera	Misure preventive e protettive ausiliarie
Accessi ai luoghi di lavoro		Trabattelli.
Sicurezza dei luoghi di lavoro		Parapetti; Occhiali, visiere o schermi; Scarpe di sicurezza; Casco o elmetto; Guanti.
Impianti di alimentazione e di scarico	Prese elettriche a 220 V protette da differenziale magneto-termico	
Approvvigionamento e movimentazione materiali		Zone stoccaggio materiali.
Approvvigionamento e movimentazione attrezzature		Deposito attrezzature.
Igiene sul lavoro	Saracinesche per l'intercettazione dell'acqua potabile	Gabinetti; Locali per lavarsi.
Interferenze e protezione terzi		

Tavole Allegate	
------------------------	--

03.01.08 Tramezzi in blocchi forati in conglomerato di argilla

Si tratta di tramezzi realizzati mediante blocchi in calcestruzzo alleggerito dove viene impiegato come aggregato minerale l'argilla espansa. L'accoppiamento del calcestruzzo con l'argilla espansa, materiale isolante a struttura interna cellulare, è favorito dal rapporto resistenza/peso e caratterizza i blocchi prodotti con questo impasto di bassi valori di trasmittanza e buona resistenza al gelo. I blocchi vengono prodotti in stampi nei quali l'impasto miscelato viene gettato, vibrato e compresso. I blocchi in calcestruzzo alleggerito per le loro caratteristiche di tipo ergonomico ed ergonomico sono considerati tra i materiali più convenienti per la rapida velocità di posa ed il contenuto consumo di malta. La particolare geometria, che favorisce l'incastro verticale tra blocchi, riducendo la quantità di malta indispensabile alla stabilità della muratura, comporta l'eliminazione del ponte termico da essa costituito.

Scheda II-1

Misure preventive e protettive in dotazione dell'opera ed ausiliarie

Tipologia dei lavori	Codice scheda	03.01.08.01
Manutenzione		

Tipo di intervento	Rischi rilevati
Riparazione: Riparazione di eventuali fessurazioni o crepe mediante la chiusura delle stesse con malta. Riparazione e rifacimento dei rivestimenti. [quando occorre]	Caduta dall'alto; Caduta di materiale dall'alto o a livello; Punture, tagli, abrasioni; Scivolamenti, cadute a livello; Getti, schizzi.

Informazioni per imprese esecutrici e lavoratori autonomi sulle caratteristiche tecniche dell'opera progettata e del luogo di lavoro

Punti critici	Misure preventive e protettive in dotazione dell'opera	Misure preventive e protettive ausiliarie
Accessi ai luoghi di lavoro		Trabattelli.
Sicurezza dei luoghi di lavoro		Parapetti; Occhiali, visiere o schermi; Scarpe di sicurezza; Casco o elmetto; Guanti.
Impianti di alimentazione e di scarico	Prese elettriche a 220 V protette da differenziale magneto-termico	
Approvvigionamento e movimentazione materiali		Zone stoccaggio materiali.
Approvvigionamento e movimentazione attrezzature		Deposito attrezzature.
Igiene sul lavoro	Saracinesche per l'intercettazione dell'acqua potabile	Gabinetti; Locali per lavarsi.
Interferenze e protezione terzi		

Tavole Allegate

03.01.09 Tramezzi in blocchi in conglomerato cellulare

Si tratta di tramezzi realizzati con blocchi monolitici in calcestruzzo cellulare aerato autoclavato composti in genere da un impasto di sabbia, cemento, calce, polvere di alluminio ed acqua che viene lievitato e maturato in autoclave a pressione di vapore. La struttura isotropa, porosa a cellule chiuse gli conferiscono caratteristiche di leggerezza, d'isolamento termico ed acustico, ecc..

Scheda II-1

Misure preventive e protettive in dotazione dell'opera ed ausiliarie

Tipologia dei lavori	Codice scheda	03.01.09.01
Manutenzione		

Tipo di intervento	Rischi rilevati
Riparazione: Riparazione di eventuali fessurazioni o crepe mediante la chiusura delle stesse con malta. Riparazione e	Caduta dall'alto; Caduta di materiale dall'alto o a livello; Punture, tagli, abrasioni; Scivolamenti, cadute a livello; Getti, schizzi.

rifacimento dei rivestimenti. [quando occorre]	
------------------------------------------------	--

Informazioni per imprese esecutrici e lavoratori autonomi sulle caratteristiche tecniche dell'opera progettata e del luogo di lavoro

--

Punti critici	Misure preventive e protettive in dotazione dell'opera	Misure preventive e protettive ausiliarie
Accessi ai luoghi di lavoro		Trabattelli.
Sicurezza dei luoghi di lavoro		
Impianti di alimentazione e di scarico	Prese elettriche a 220 V protette da differenziale magneto-termico	Parapetti; Occhiali, visiere o schermi; Scarpe di sicurezza; Casco o elmetto; Guanti.
Approvvigionamento e movimentazione materiali		Zone stoccaggio materiali.
Approvvigionamento e movimentazione attrezzature		Deposito attrezzature.
Igiene sul lavoro	Saracinesche per l'intercettazione dell'acqua potabile	Gabinetti; Locali per lavarsi.
Interferenze e protezione terzi		

Tavole Allegate

03.01.10 Tramezzi in gesso

Si tratta di tramezzi realizzati con pannelli in gesso le cui caratteristiche consentono un facile montaggio degli elementi. Le superfici perfettamente piane e gli incastri ad alta precisione consentono una velocità di utilizzo dei prodotti e la garanzia dei requisiti acustici, termici, igrometrici che soddisfino le esigenze tecniche con costi contenuti. In genere i pannelli di dimensioni diverse vengono montati previo incollaggio dei giunti e in aderenza ai profili metallici di sostegno con viti autofilettanti.

Scheda II-1

Misure preventive e protettive in dotazione dell'opera ed ausiliarie

Tipologia dei lavori	Codice scheda	
Manutenzione	03.01.10.01	

Tipo di intervento	Rischi rilevati
Riparazione: Riparazione di eventuali fessurazioni o crepe mediante la chiusura delle stesse con gesso. Riparazione e rifacimento dei rivestimenti. [quando occorre]	Caduta dall'alto; Caduta di materiale dall'alto o a livello; Punture, tagli, abrasioni; Scivolamenti, cadute a livello; Getti, schizzi.

Informazioni per imprese esecutrici e lavoratori autonomi sulle caratteristiche tecniche dell'opera progettata e del luogo di lavoro

--

Punti critici	Misure preventive e protettive in dotazione dell'opera	Misure preventive e protettive ausiliarie
Accessi ai luoghi di lavoro		Trabattelli.
Sicurezza dei luoghi di lavoro		Parapetti; Occhiali, visiere o schermi; Scarpe di sicurezza; Casco o elmetto; Guanti.
Impianti di alimentazione e di scarico	Prese elettriche a 220 V protette da differenziale magneto-termico	
Approvvigionamento e movimentazione materiali		Zone stoccaggio materiali.
Approvvigionamento e movimentazione attrezzature		Deposito attrezzature.
Igiene sul lavoro	Saracinesche per l'intercettazione dell'acqua	Gabinetti; Locali per lavarsi.

	potabile	
Interferenze e protezione terzi		

Tavole Allegate	
------------------------	--

03.01.11 Tramezzi in laterizio

Si tratta di pareti costituenti le partizioni interne verticali, realizzate mediante elementi forati di laterizio di spessore variabile (8-12 cm) legati con malta idraulica per muratura con giunti con andamento regolare con uno spessore di circa 6 mm. Le murature sono eseguite con elementi interi, posati a livello, e con giunti sfalsati rispetto ai sottostanti.

Scheda II-1 Misure preventive e protettive in dotazione dell'opera ed ausiliarie

Tipologia dei lavori	Codice scheda	03.01.11.01
Manutenzione		

Tipo di intervento	Rischi rilevati
Riparazione: Riparazione di eventuali fessurazioni o crepe mediante la chiusura delle stesse con malta. Riparazione e rifacimento dei rivestimenti. [quando occorre]	Caduta dall'alto; Caduta di materiale dall'alto o a livello; Punture, tagli, abrasioni; Scivolamenti, cadute a livello; Getti, schizzi.

Informazioni per imprese esecutrici e lavoratori autonomi sulle caratteristiche tecniche dell'opera progettata e del luogo di lavoro

Punti critici	Misure preventive e protettive in dotazione dell'opera	Misure preventive e protettive ausiliarie
Accessi ai luoghi di lavoro		Trabattelli.
Sicurezza dei luoghi di lavoro		Parapetti; Occhiali, visiere o schermi; Scarpe di sicurezza; Casco o elmetto; Guanti.
Impianti di alimentazione e di scarico	Prese elettriche a 220 V protette da differenziale magneto-termico	
Approvvigionamento e movimentazione materiali		Zone stoccaggio materiali.
Approvvigionamento e movimentazione attrezzature		Deposito attrezzature.
Igiene sul lavoro	Saracinesche per l'intercettazione dell'acqua potabile	Gabinetti; Locali per lavarsi.
Interferenze e protezione terzi		

Tavole Allegate	
------------------------	--

03.02 Rivestimenti interni

Si tratta di strati funzionali, facenti parte delle chiusure verticali, la cui funzione principale è quella di proteggere il sistema di chiusure interne dalle sollecitazioni interne degli edifici e di assicurare un aspetto uniforme ed ornamentale degli ambienti.

03.02.01 Intonaco

Si tratta di un sottile strato di malta la cui funzione è quella di rivestimento nelle strutture edilizie. Svolge inoltre la funzione di protezione dai fattori ambientali è allo stesso tempo protettiva e decorativa. Il rivestimento a intonaco è comunque una superficie che va rinnovata periodicamente e in condizioni normali esso fornisce prestazioni accettabili per 20 - 30 anni. La malta per intonaco è costituita da leganti (cemento, calce idraulica, calce aerea, gesso), da inerti (sabbia) e da acqua nelle giuste proporzioni a secondo del tipo di intonaco; vengono, in alcuni casi, inoltre aggiunti all'impasto additivi che restituiscono all'intonaco particolari qualità a secondo del tipo d'impiego. Nell'intonaco tradizionale a tre strati il primo, detto rinzaffo, svolge la funzione di aggrappo al supporto e di grossolano livellamento; il secondo, detto ariccio, costituisce il corpo dell'intonaco la cui funzione è di resistenza meccanica e di tenuta all'acqua; il terzo strato, detto finitura, rappresenta la finitura superficiale e contribuisce a creare una prima barriera la cui funzione è quella di opporsi alla penetrazione dell'acqua e delle sostanze aggressive. Gli intonaci per interni possono suddividersi in intonaci ordinari e intonaci speciali. A loro volta i primi possono ulteriormente suddividersi in intonaci miscelati in cantiere ed in intonaci premiscelati; i secondi invece in intonaci additivati, intonaci a stucco o lucidi, intonaci plastici o rivestimenti plastici continui ed infine intonaci monostrato.

Scheda II-1
Misure preventive e protettive in dotazione dell'opera ed ausiliarie

Tipologia dei lavori	Codice scheda	03.02.01.01
Manutenzione		

Tipo di intervento	Rischi rilevati
Pulizia delle superfici: Pulizia delle superfici mediante lavaggio ad acqua e detersivi adatti al tipo di intonaco. Rimozioni di macchie, o depositi superficiali mediante spazzolatura o mezzi meccanici. [quando occorre]	Inalazione polveri, fibre.

Informazioni per imprese esecutrici e lavoratori autonomi sulle caratteristiche tecniche dell'opera progettata e del luogo di lavoro

Punti critici	Misure preventive e protettive in dotazione dell'opera	Misure preventive e protettive ausiliarie
Accessi ai luoghi di lavoro		Trabattelli; Ponti su cavalletti.
Sicurezza dei luoghi di lavoro		Parapetti; Scarpe di sicurezza; Maschera antipolvere, apparecchi filtranti o isolanti.
Impianti di alimentazione e di scarico	Prese elettriche a 220 V protette da differenziale magneto-termico	
Approvvigionamento e movimentazione materiali		Zone stoccaggio materiali.
Approvvigionamento e movimentazione attrezzature		Deposito attrezzature.
Igiene sul lavoro	Saracinesche per l'intercettazione dell'acqua potabile	Gabinetti; Locali per lavarsi.
Interferenze e protezione terzi		

Tavole Allegate	
------------------------	--

Scheda II-1
Misure preventive e protettive in dotazione dell'opera ed ausiliarie

Tipologia dei lavori	Codice scheda	03.02.01.02
Manutenzione		

Tipo di intervento	Rischi rilevati
Sostituzione delle parti più soggette ad usura: Sostituzione delle parti più soggette ad usura o altre forme di degrado mediante l'asportazione delle aree più degradate, pulizia delle parti sottostanti mediante spazzolatura e preparazione della base di sottofondo previo lavaggio. Ripresa dell'area con materiali adeguati e/o comunque simili all'intonaco originario ponendo particolare attenzione a non alterare l'aspetto visivo cromatico delle superfici. [quando occorre]	Caduta dall'alto; Scivolamenti, cadute a livello; Inalazione polveri, fibre.

Informazioni per imprese esecutrici e lavoratori autonomi sulle caratteristiche tecniche dell'opera progettata e del luogo di lavoro

Punti critici	Misure preventive e protettive in dotazione dell'opera	Misure preventive e protettive ausiliarie
Accessi ai luoghi di lavoro		Trabattelli; Ponti su cavalletti.
Sicurezza dei luoghi di lavoro		Parapetti; Scarpe di sicurezza; Maschera antipolvere, apparecchi filtranti o isolanti.

Impianti di alimentazione e di scarico	Prese elettriche a 220 V protette da differenziale magneto-termico	
Approvvigionamento e movimentazione materiali		Zone stoccaggio materiali.
Approvvigionamento e movimentazione attrezzature		Deposito attrezzature.
Igiene sul lavoro	Saracinesche per l'intercettazione dell'acqua potabile	Gabinetti; Locali per lavarsi.
Interferenze e protezione terzi		

Tavole Allegate	
------------------------	--

03.02.02 Rivestimenti e prodotti di legno

E' un tipo di rivestimento che prevede l'utilizzo di pannelli o listelli di legno preventivamente trattato o derivati del legno generalmente fissato meccanicamente al supporto murario.

Scheda II-1 Misure preventive e protettive in dotazione dell'opera ed ausiliarie

Tipologia dei lavori	Codice scheda	03.02.02.01
Manutenzione		

Tipo di intervento	Rischi rilevati
Ripristino protezione: Ripristino degli strati protettivi previa accurata pulizia delle superfici, con tecniche appropriate che non alterino le caratteristiche fisico-chimiche del materiale ed in particolare di quelle visive cromatiche. Rimozioni del vecchio strato protettivo mediante carte abrasive leggere. Riverniciatura a pennello o a spruzzo con l'impiego di prodotti idonei al tipo di legno o suo derivato. [con cadenza ogni 3 anni]	Caduta dall'alto; Scivolamenti, cadute a livello; Inalazione polveri, fibre.

Informazioni per imprese esecutrici e lavoratori autonomi sulle caratteristiche tecniche dell'opera progettata e del luogo di lavoro

Punti critici	Misure preventive e protettive in dotazione dell'opera	Misure preventive e protettive ausiliarie
Accessi ai luoghi di lavoro		Trabattelli; Ponti su cavalletti.
Sicurezza dei luoghi di lavoro		Parapetti; Scarpe di sicurezza; Guanti; Maschera antipolvere, apparecchi filtranti o isolanti.
Impianti di alimentazione e di scarico	Prese elettriche a 220 V protette da differenziale magneto-termico	
Approvvigionamento e movimentazione materiali		Zone stoccaggio materiali.
Approvvigionamento e movimentazione attrezzature		Deposito attrezzature.
Igiene sul lavoro	Saracinesche per l'intercettazione dell'acqua potabile	Gabinetti; Locali per lavarsi.
Interferenze e protezione terzi		

Tavole Allegate	
------------------------	--

Scheda II-1 Misure preventive e protettive in dotazione dell'opera ed ausiliarie

Tipologia dei lavori	Codice scheda	03.02.02.02
Manutenzione		

Tipo di intervento	Rischi rilevati
Sostituzione degli elementi degradati: Sostituzione degli elementi in legno, dei prodotti derivati e degli accessori degradati con materiali adeguati e/o comunque simili a quelli originari ponendo particolare attenzione ai fissaggi ed ancoraggi relativi agli elementi sostituiti. Tali operazioni non debbono alterare l'aspetto visivo geometrico-cromatico delle superfici. [quando occorre]	Caduta dall'alto; Scivolamenti, cadute a livello; Inalazione polveri, fibre.

Informazioni per imprese esecutrici e lavoratori autonomi sulle caratteristiche tecniche dell'opera progettata e del luogo di lavoro

Punti critici	Misure preventive e protettive in dotazione dell'opera	Misure preventive e protettive ausiliarie
Accessi ai luoghi di lavoro		Trabattelli; Ponti su cavalletti.
Sicurezza dei luoghi di lavoro		Parapetti; Scarpe di sicurezza; Guanti; Maschera antipolvere, apparecchi filtranti o isolanti.
Impianti di alimentazione e di scarico	Prese elettriche a 220 V protette da differenziale magneto-termico	
Approvvigionamento e movimentazione materiali		Zone stoccaggio materiali.
Approvvigionamento e movimentazione attrezzature		Deposito attrezzature.
Igiene sul lavoro	Saracinesche per l'intercettazione dell'acqua potabile	Gabinetti; Locali per lavarsi.
Interferenze e protezione terzi		

Tavole Allegate

Scheda II-1
Misure preventive e protettive in dotazione dell'opera ed ausiliarie

Tipologia dei lavori	Codice scheda
Manutenzione	03.02.02.03

Tipo di intervento	Rischi rilevati
Sostituzione e ripristino dei fissaggi: Sostituzione dei fissaggi difettosi e/o comunque danneggiati. Verifica e riserraggio degli altri elementi. [quando occorre]	Caduta dall'alto; Scivolamenti, cadute a livello; Inalazione polveri, fibre.

Informazioni per imprese esecutrici e lavoratori autonomi sulle caratteristiche tecniche dell'opera progettata e del luogo di lavoro

Punti critici	Misure preventive e protettive in dotazione dell'opera	Misure preventive e protettive ausiliarie
Accessi ai luoghi di lavoro		Trabattelli; Ponti su cavalletti.
Sicurezza dei luoghi di lavoro		Parapetti; Scarpe di sicurezza; Guanti; Maschera antipolvere, apparecchi filtranti o isolanti.
Impianti di alimentazione e di scarico	Prese elettriche a 220 V protette da differenziale magneto-termico	
Approvvigionamento e movimentazione materiali		Zone stoccaggio materiali.
Approvvigionamento e movimentazione attrezzature		Deposito attrezzature.
Igiene sul lavoro	Prese elettriche a 220 V protette da differenziale magneto-termico	Gabinetti; Locali per lavarsi.

Interferenze e protezione terzi		
---------------------------------	--	--

Tavole Allegate	
------------------------	--

03.02.03 Rivestimenti in carta o stoffa

E' un tipo di rivestimento che prevede l'utilizzo di carta o stoffe da parati in fogli a rotoli generalmente in colori e fantasie varie. La posa avviene mediante colle liquide o altri tipi di adesivi ponendo particolare attenzione all'uniformità delle superfici delle pareti, il cui fondo va accuratamente preparato, e nel corretto accostamento delle geometrie e/o disegni che restituiscono l'aspetto cromatico-visivo finale.

Scheda II-1 Misure preventive e protettive in dotazione dell'opera ed ausiliarie

Tipologia dei lavori	Codice scheda	03.02.03.01
Manutenzione		

Tipo di intervento	Rischi rilevati
Sostituzione: Sostituzione totale o parziale dei fogli degradati previa rimozione della carta o stoffa preesistente con opportuna preparazione della superficie di posa. Tali operazioni non debbono alterare l'aspetto visivo geometrico-cromatico delle superfici. [quando occorre]	Caduta dall'alto; Scivolamenti, cadute a livello; Inalazione polveri, fibre.

Informazioni per imprese esecutrici e lavoratori autonomi sulle caratteristiche tecniche dell'opera progettata e del luogo di lavoro

Punti critici	Misure preventive e protettive in dotazione dell'opera	Misure preventive e protettive ausiliarie
Accessi ai luoghi di lavoro		Trabattelli; Ponti su cavalletti.
Sicurezza dei luoghi di lavoro		Parapetti; Scarpe di sicurezza; Guanti; Maschera antipolvere, apparecchi filtranti o isolanti.
Impianti di alimentazione e di scarico	Prese elettriche a 220 V protette da differenziale magneto-termico	
Approvvigionamento e movimentazione materiali		Zone stoccaggio materiali.
Approvvigionamento e movimentazione attrezzature		Deposito attrezzature.
Igiene sul lavoro	Saracinesche per l'intercettazione dell'acqua potabile	Gabinetti; Locali per lavarsi.
Interferenze e protezione terzi		

Tavole Allegate	
------------------------	--

03.02.04 Tinteggiature e decorazioni

La vasta gamma delle tinteggiature o pitture varia a secondo delle superficie e degli ambienti dove trovano utilizzazione. Per gli ambienti interni di tipo rurale si possono distinguere le pitture a calce, le pitture a colla, le idropitture, le pitture ad olio; per gli ambienti di tipo urbano si possono distinguere le pitture alchidiche, le idropitture acrilviniliche (tempere); per le tipologie industriali si hanno le idropitture acriliche, le pitture siliconiche, le pitture epossidiche, le pitture viniliche, ecc. Le decorazioni trovano il loro impiego particolarmente per gli elementi di finitura interna o comunque a vista. La vasta gamma di materiali e di forme varia a secondo dell'utilizzo e degli ambienti d'impiego. Possono essere elementi prefabbricati, lapidei, gessi, laterizi, ecc.

Scheda II-1 Misure preventive e protettive in dotazione dell'opera ed ausiliarie

Tipologia dei lavori	Codice scheda	03.02.04.01
Manutenzione		

Tipo di intervento	Rischi rilevati
Ritinteggiatura coloritura: Ritinteggiature delle superfici con nuove pitture previa carteggiatura e sverniciatura, stuccatura dei paramenti e preparazione del fondo mediante applicazione, se necessario, di prevernici fissanti. Le modalità di ritinteggiatura, i prodotti, le attrezzature variano comunque in funzione delle superfici e dei materiali costituenti. [quando occorre]	Caduta dall'alto; Scivolamenti, cadute a livello; Inalazione polveri, fibre.

Informazioni per imprese esecutrici e lavoratori autonomi sulle caratteristiche tecniche dell'opera progettata e del luogo di lavoro

Punti critici	Misure preventive e protettive in dotazione dell'opera	Misure preventive e protettive ausiliarie
Accessi ai luoghi di lavoro		Trabattelli; Ponti su cavalletti.
Sicurezza dei luoghi di lavoro		Parapetti; Scarpe di sicurezza; Guanti; Maschera antipolvere, apparecchi filtranti o isolanti.
Impianti di alimentazione e di scarico	Prese elettriche a 220 V protette da differenziale magneto-termico	
Approvvigionamento e movimentazione materiali		Zone stoccaggio materiali.
Approvvigionamento e movimentazione attrezzature		Deposito attrezzature.
Igiene sul lavoro	Saracinesche per l'intercettazione dell'acqua potabile	Gabinetti; Locali per lavarsi.
Interferenze e protezione terzi		

Tavole Allegate

Scheda II-1
Misure preventive e protettive in dotazione dell'opera ed ausiliarie

Tipologia dei lavori	Codice scheda
Manutenzione	03.02.04.02

Tipo di intervento	Rischi rilevati
Sostituzione degli elementi decorativi degradati: Sostituzione degli elementi decorativi usurati o rotti con altri analoghi o se non possibile riparazione dei medesimi con tecniche appropriate tali da non alterare gli aspetti geometrici-cromatici delle superfici di facciata. Sostituzione e verifica dei relativi ancoraggi. [quando occorre]	Caduta dall'alto; Scivolamenti, cadute a livello; Inalazione polveri, fibre.

Informazioni per imprese esecutrici e lavoratori autonomi sulle caratteristiche tecniche dell'opera progettata e del luogo di lavoro

Punti critici	Misure preventive e protettive in dotazione dell'opera	Misure preventive e protettive ausiliarie
Accessi ai luoghi di lavoro		Trabattelli; Ponti su cavalletti.
Sicurezza dei luoghi di lavoro		Parapetti; Scarpe di sicurezza; Guanti; Maschera antipolvere, apparecchi filtranti o isolanti.
Impianti di alimentazione e di scarico	Prese elettriche a 220 V protette da differenziale magneto-termico	
Approvvigionamento e movimentazione materiali		Zone stoccaggio materiali.

Approvvigionamento e movimentazione attrezzature		Deposito attrezzature.
Igiene sul lavoro	Saracinesche per l'intercettazione dell'acqua potabile	Gabinetti; Locali per lavarsi.
Interferenze e protezione terzi		

Tavole Allegate	
------------------------	--

03.03 Infissi interni

Gli infissi interni hanno per scopo quello di permettere il controllo della comunicazione tra gli spazi interni dell'organismo edilizio. In particolare l'utilizzazione dei vari ambienti in modo da permettere o meno il passaggio di persone, cose, luce naturale ed aria tra i vari ambienti interni.

03.03.01 Porte

Le porte hanno funzione di razionalizzare l'utilizzazione dei vari spazi in modo da regolare il passaggio di persone, cose, luce naturale ed aria fra ambienti adiacenti, oltre che funzioni di ordine estetico e architettonico. La presenza delle porte a secondo della posizione e delle dimensioni determina lo svolgimento delle varie attività previste negli spazi di destinazione. In commercio esiste un'ampia gamma di tipologie diverse sia per materiale (legno, metallo, plastica, vetro, ecc.) che per tipo di apertura (a rotazione, a ventola, scorrevole, a tamburo, ripiegabile, a fisarmonica, basculante, a scomparsa). Le porte interne sono costituite da: a) anta o battente (l'elemento apribile); b) telaio fisso (l'elemento fissato al controtelaio che contorna la porta e la sostiene per mezzo di cerniere); c) battuta (la superficie di contatto tra telaio fisso e anta mobile); d) cerniera (l'elemento che sostiene l'anta e ne permette la rotazione rispetto al telaio fisso); e) controtelaio (formato da due montanti ed una traversa è l'elemento fissato alla parete che consente l'alloggio al telaio); f) montante (l'elemento verticale del telaio o del controtelaio); g) traversa (l'elemento orizzontale del telaio o del controtelaio).

Scheda II-1

Misure preventive e protettive in dotazione dell'opera ed ausiliarie

Tipologia dei lavori	Codice scheda	03.03.01.01
Manutenzione		

Tipo di intervento	Rischi rilevati
Lubrificazione serrature, cerniere: Lubrificazione ed ingrassaggio delle serrature e cerniere con prodotti siliconici, verifica del corretto funzionamento. [con cadenza ogni 6 mesi]	Movimentazione manuale dei carichi; Urti, colpi, impatti, compressioni.

Informazioni per imprese esecutrici e lavoratori autonomi sulle caratteristiche tecniche dell'opera progettata e del luogo di lavoro

Punti critici	Misure preventive e protettive in dotazione dell'opera	Misure preventive e protettive ausiliarie
Accessi ai luoghi di lavoro		
Sicurezza dei luoghi di lavoro		Scarpe di sicurezza; Guanti.
Impianti di alimentazione e di scarico	Prese elettriche a 220 V protette da differenziale magneto-termico	
Approvvigionamento e movimentazione materiali		
Approvvigionamento e movimentazione attrezzature		
Igiene sul lavoro	Saracinesche per l'intercettazione dell'acqua potabile	
Interferenze e protezione terzi		

Tavole Allegate	
------------------------	--

Scheda II-1

Misure preventive e protettive in dotazione dell'opera ed ausiliarie

Tipologia dei lavori	Codice scheda	03.03.01.02

Manutenzione

Tipo di intervento	Rischi rilevati
Ripristino protezione verniciatura parti in legno: Ripristino della protezione di verniciatura previa asportazione del vecchio strato per mezzo di carte abrasive leggere ed otturazione con stucco per legno di eventuali fessurazioni. Applicazione di uno strato impregnante e rinnovo, a pennello, dello strato protettivo con l'impiego di prodotti idonei al tipo di legno. [con cadenza ogni 2 anni]	Movimentazione manuale dei carichi; Urti, colpi, impatti, compressioni; Inalazione fumi, gas, vapori; Inalazione polveri, fibre.

Informazioni per imprese esecutrici e lavoratori autonomi sulle caratteristiche tecniche dell'opera progettata e del luogo di lavoro

Punti critici	Misure preventive e protettive in dotazione dell'opera	Misure preventive e protettive ausiliarie
Accessi ai luoghi di lavoro		
Sicurezza dei luoghi di lavoro		Scarpe di sicurezza; Guanti; Maschera antipolvere, apparecchi filtranti o isolanti.
Impianti di alimentazione e di scarico	Prese elettriche a 220 V protette da differenziale magneto-termico	
Approvvigionamento e movimentazione materiali		
Approvvigionamento e movimentazione attrezzature		
Igiene sul lavoro	Saracinesche per l'intercettazione dell'acqua potabile	
Interferenze e protezione terzi		

Tavole Allegate

Scheda II-1
Misure preventive e protettive in dotazione dell'opera ed ausiliarie

Tipologia dei lavori	Codice scheda	03.03.01.03
Manutenzione		

Tipo di intervento	Rischi rilevati
Regolazione telai: Regolazione del fissaggio dei telai ai controtelai. [con cadenza ogni anno]	Movimentazione manuale dei carichi; Urti, colpi, impatti, compressioni.

Informazioni per imprese esecutrici e lavoratori autonomi sulle caratteristiche tecniche dell'opera progettata e del luogo di lavoro

Punti critici	Misure preventive e protettive in dotazione dell'opera	Misure preventive e protettive ausiliarie
Accessi ai luoghi di lavoro		
Sicurezza dei luoghi di lavoro		Scarpe di sicurezza; Guanti.
Impianti di alimentazione e di scarico	Prese elettriche a 220 V protette da differenziale magneto-termico	
Approvvigionamento e movimentazione materiali		
Approvvigionamento e movimentazione attrezzature		
Igiene sul lavoro	Saracinesche per l'intercettazione dell'acqua potabile	

Interferenze e protezione terzi		
---------------------------------	--	--

Tavole Allegate	
------------------------	--

03.03.02 Porte antintrusione

Le porte antintrusione hanno la funzione rispetto alle porte tradizionali di creare una condizione di maggiore impedimento alle persone. Esse, dal punto di vista normativo, debbono avere la capacità di impedire per un tempo stabilito l'intrusione di persone. Sono quindi caratterizzate da una buona resistenza agli urti (sfondamenti, perforazioni, ecc.) In genere sono costituite da un'anima in lamiera scatolata in acciaio con elementi in materiali smorzanti acusticamente. Le battute ed i controtelai sono anch'essi in acciaio. I rivestimenti possono essere laminati plastici, di legno o altro materiale. Le serrature e gli elementi di manovra possono essere semplici o complesse, a comando e/o collegate ai sistemi di antifurto.

Scheda II-1 Misure preventive e protettive in dotazione dell'opera ed ausiliarie

Tipologia dei lavori	Codice scheda	03.03.02.01
Manutenzione		

Tipo di intervento	Rischi rilevati
Lubrificazione serrature, cerniere: Lubrificazione ed ingrassaggio delle serrature e cerniere con prodotti siliconici, verifica del corretto funzionamento. [con cadenza ogni 6 mesi]	Movimentazione manuale dei carichi; Urti, colpi, impatti, compressioni.

Informazioni per imprese esecutrici e lavoratori autonomi sulle caratteristiche tecniche dell'opera progettata e del luogo di lavoro

Punti critici	Misure preventive e protettive in dotazione dell'opera	Misure preventive e protettive ausiliarie
Accessi ai luoghi di lavoro		
Sicurezza dei luoghi di lavoro		Scarpe di sicurezza; Guanti.
Impianti di alimentazione e di scarico	Prese elettriche a 220 V protette da differenziale magneto-termico	
Approvvigionamento e movimentazione materiali		
Approvvigionamento e movimentazione attrezzature		
Igiene sul lavoro	Saracinesche per l'intercettazione dell'acqua potabile	
Interferenze e protezione terzi		

Tavole Allegate	
------------------------	--

Scheda II-1 Misure preventive e protettive in dotazione dell'opera ed ausiliarie

Tipologia dei lavori	Codice scheda	03.03.02.02
Manutenzione		

Tipo di intervento	Rischi rilevati
Prova sistemi antifurto: Prova, anche con strumentazione e test, degli automatismi di apertura-chiusura rispetto ai sistemi di antifurto (qualora fossero previsti). [con cadenza ogni 6 mesi]	Movimentazione manuale dei carichi; Urti, colpi, impatti, compressioni.

Informazioni per imprese esecutrici e lavoratori autonomi sulle caratteristiche tecniche dell'opera progettata e del luogo di lavoro

Punti critici	Misure preventive e protettive in dotazione dell'opera	Misure preventive e protettive ausiliarie
Accessi ai luoghi di lavoro		
Sicurezza dei luoghi di lavoro		Scarpe di sicurezza; Guanti.
Impianti di alimentazione e di scarico	Prese elettriche a 220 V protette da differenziale magneto-termico	
Approvvigionamento e movimentazione materiali		
Approvvigionamento e movimentazione attrezzature		
Igiene sul lavoro	Saracinesche per l'intercettazione dell'acqua potabile	
Interferenze e protezione terzi		

Tavole Allegate

Scheda II-1
Misure preventive e protettive in dotazione dell'opera ed ausiliarie

Tipologia dei lavori	Codice scheda
Manutenzione	03.03.02.03

Tipo di intervento	Rischi rilevati
Ripristino protezione verniciatura parti in legno: Ripristino della protezione di verniciatura previa asportazione del vecchio strato per mezzo di carte abrasive leggere ed otturazione con stucco per legno di eventuali fessurazioni. Applicazione di uno strato impregnante e rinnovo, a pennello, dello strato protettivo con l'impiego di prodotti idonei al tipo di legno. [con cadenza ogni 2 anni]	Movimentazione manuale dei carichi; Urti, colpi, impatti, compressioni; Inalazione fumi, gas, vapori; Inalazione polveri, fibre.

Informazioni per imprese esecutrici e lavoratori autonomi sulle caratteristiche tecniche dell'opera progettata e del luogo di lavoro

Punti critici	Misure preventive e protettive in dotazione dell'opera	Misure preventive e protettive ausiliarie
Accessi ai luoghi di lavoro		
Sicurezza dei luoghi di lavoro		Scarpe di sicurezza; Guanti; Maschera antipolvere, apparecchi filtranti o isolanti.
Impianti di alimentazione e di scarico	Prese elettriche a 220 V protette da differenziale magneto-termico	
Approvvigionamento e movimentazione materiali		
Approvvigionamento e movimentazione attrezzature		
Igiene sul lavoro	Saracinesche per l'intercettazione dell'acqua potabile	
Interferenze e protezione terzi		

Tavole Allegate

Scheda II-1
Misure preventive e protettive in dotazione dell'opera ed ausiliarie

Tipologia dei lavori	Codice scheda
Manutenzione	03.03.02.04

Tipo di intervento	Rischi rilevati
Regolazione telai: Regolazione del fissaggio dei telai ai controtelai. [con cadenza ogni anno]	Movimentazione manuale dei carichi; Urti, colpi, impatti, compressioni.

Informazioni per imprese esecutrici e lavoratori autonomi sulle caratteristiche tecniche dell'opera progettata e del luogo di lavoro

Punti critici	Misure preventive e protettive in dotazione dell'opera	Misure preventive e protettive ausiliarie
Accessi ai luoghi di lavoro		
Sicurezza dei luoghi di lavoro		Scarpe di sicurezza; Guanti.
Impianti di alimentazione e di scarico	Prese elettriche a 220 V protette da differenziale magneto-termico	
Approvvigionamento e movimentazione materiali		
Approvvigionamento e movimentazione attrezzature		
Igiene sul lavoro	Saracinesche per l'intercettazione dell'acqua potabile	
Interferenze e protezione terzi		

Tavole Allegate

03.03.03 Porte antipanico

Le porte antipanico hanno la funzione di agevolare la fuga verso le porte esterne e/o comunque verso spazi sicuri in casi di eventi particolari (incendi, terremoti, emergenze, ecc.). Le dimensioni ed i materiali sono normati secondo le prescrizioni in materia di sicurezza. Esse sono dotate di elemento di manovra che regola lo sblocco delle ante definito "maniglione antipanico". Il dispositivo antipanico deve essere realizzato in modo da consentire lo sganciamento della porta nel momento in cui viene azionata la barra posta orizzontalmente sulla parte interna di essa. Tra i diversi dispositivi in produzione vi sono: a) dispositivi antipanico con barra a spinta (push-bar); b) dispositivi antipanico con barra a contatto (touch-bar).

**Scheda II-1
Misure preventive e protettive in dotazione dell'opera ed ausiliarie**

Tipologia dei lavori	Codice scheda
Manutenzione	03.03.03.01

Tipo di intervento	Rischi rilevati
Lubrificazione serrature, cerniere: Lubrificazione ed ingrassaggio delle serrature e cerniere con prodotti siliconici, verifica del corretto funzionamento. [con cadenza ogni 6 mesi]	Movimentazione manuale dei carichi; Urti, colpi, impatti, compressioni.

Informazioni per imprese esecutrici e lavoratori autonomi sulle caratteristiche tecniche dell'opera progettata e del luogo di lavoro

Punti critici	Misure preventive e protettive in dotazione dell'opera	Misure preventive e protettive ausiliarie
Accessi ai luoghi di lavoro		
Sicurezza dei luoghi di lavoro		Scarpe di sicurezza; Guanti.
Impianti di alimentazione e di scarico	Prese elettriche a 220 V protette da differenziale magneto-termico	
Approvvigionamento e movimentazione materiali		
Approvvigionamento e movimentazione attrezzature		

Igiene sul lavoro	Saracinesche per l'intercettazione dell'acqua potabile	
Interferenze e protezione terzi		

Tavole Allegate	
------------------------	--

Scheda II-1
Misure preventive e protettive in dotazione dell'opera ed ausiliarie

Tipologia dei lavori	Codice scheda	03.03.03.02
Manutenzione		

Tipo di intervento	Rischi rilevati
Pulizia organi di movimentazione: Pulizia degli organi di movimentazione tramite detergenti comuni. [quando occorre]	Movimentazione manuale dei carichi; Urti, colpi, impatti, compressioni.

Informazioni per imprese esecutrici e lavoratori autonomi sulle caratteristiche tecniche dell'opera progettata e del luogo di lavoro

Punti critici	Misure preventive e protettive in dotazione dell'opera	Misure preventive e protettive ausiliarie
Accessi ai luoghi di lavoro		
Sicurezza dei luoghi di lavoro		Scarpe di sicurezza; Guanti.
Impianti di alimentazione e di scarico	Prese elettriche a 220 V protette da differenziale magneto-termico	
Approvvigionamento e movimentazione materiali		
Approvvigionamento e movimentazione attrezzature		
Igiene sul lavoro	Saracinesche per l'intercettazione dell'acqua potabile	
Interferenze e protezione terzi		

Tavole Allegate	
------------------------	--

03.03.04 Porte antipanico

Le porte antipanico hanno la funzione di agevolare la fuga verso le porte esterne e/o comunque verso spazi sicuri in casi di eventi particolari (incendi, terremoti, emergenze, ecc.). Le dimensioni ed i materiali sono normati secondo le prescrizioni in materia di sicurezza. Esse sono dotate di elemento di manovra che regola lo sblocco delle ante definito "maniglione antipanico". Il dispositivo antipanico deve essere realizzato in modo da consentire lo sganciamento della porta nel momento in cui viene azionata la barra posta orizzontalmente sulla parte interna di essa. Tra i diversi dispositivi in produzione vi sono: a) dispositivi antipanico con barra a spinta (push-bar); b) dispositivi antipanico con barra a contatto (touch-bar).

Scheda II-1
Misure preventive e protettive in dotazione dell'opera ed ausiliarie

Tipologia dei lavori	Codice scheda	03.03.04.01
Manutenzione		

Tipo di intervento	Rischi rilevati
Lubrificazione serrature, cerniere: Lubrificazione ed ingrassaggio delle serrature e cerniere con prodotti siliconici, verifica del corretto funzionamento. [con cadenza ogni 6 mesi]	Movimentazione manuale dei carichi; Urti, colpi, impatti, compressioni.

Informazioni per imprese esecutrici e lavoratori autonomi sulle caratteristiche tecniche dell'opera progettata e del luogo di lavoro

--

Punti critici	Misure preventive e protettive in dotazione dell'opera	Misure preventive e protettive ausiliarie
Accessi ai luoghi di lavoro		
Sicurezza dei luoghi di lavoro		Scarpe di sicurezza; Guanti.
Impianti di alimentazione e di scarico	Prese elettriche a 220 V protette da differenziale magneto-termico	
Approvvigionamento e movimentazione materiali		
Approvvigionamento e movimentazione attrezzature		
Igiene sul lavoro	Saracinesche per l'intercettazione dell'acqua potabile	
Interferenze e protezione terzi		

Tavole Allegate

**Scheda II-1
Misure preventive e protettive in dotazione dell'opera ed ausiliarie**

Tipologia dei lavori	Codice scheda
Manutenzione	03.03.04.02

Tipo di intervento	Rischi rilevati
Pulizia organi di movimentazione: Pulizia degli organi di movimentazione tramite detergenti comuni. [quando occorre]	Movimentazione manuale dei carichi; Urti, colpi, impatti, compressioni.

Informazioni per imprese esecutrici e lavoratori autonomi sulle caratteristiche tecniche dell'opera progettata e del luogo di lavoro

Punti critici	Misure preventive e protettive in dotazione dell'opera	Misure preventive e protettive ausiliarie
Accessi ai luoghi di lavoro		
Sicurezza dei luoghi di lavoro		Scarpe di sicurezza; Guanti.
Impianti di alimentazione e di scarico	Prese elettriche a 220 V protette da differenziale magneto-termico	
Approvvigionamento e movimentazione materiali		
Approvvigionamento e movimentazione attrezzature		
Igiene sul lavoro	Saracinesche per l'intercettazione dell'acqua potabile	
Interferenze e protezione terzi		

Tavole Allegate

**Scheda II-1
Misure preventive e protettive in dotazione dell'opera ed ausiliarie**

Tipologia dei lavori	Codice scheda
Manutenzione	03.03.04.03

Tipo di intervento	Rischi rilevati
Verifica funzionamento: Verifica del corretto funzionamento di apertura-chiusura mediante prova manuale. [con cadenza ogni 6 mesi]	Movimentazione manuale dei carichi; Urti, colpi, impatti, compressioni.

Informazioni per imprese esecutrici e lavoratori autonomi sulle caratteristiche tecniche dell'opera progettata e del luogo di lavoro

Punti critici	Misure preventive e protettive in dotazione dell'opera	Misure preventive e protettive ausiliarie
Accessi ai luoghi di lavoro		
Sicurezza dei luoghi di lavoro		Scarpe di sicurezza; Guanti.
Impianti di alimentazione e di scarico	Prese elettriche a 220 V protette da differenziale magneto-termico	
Approvvigionamento e movimentazione materiali		
Approvvigionamento e movimentazione attrezzature		
Igiene sul lavoro	Saracinesche per l'intercettazione dell'acqua potabile	
Interferenze e protezione terzi		

Tavole Allegate

03.04 Solai

I solai rappresentano il limite di separazione tra gli elementi spaziali di un piano e quelli del piano successivo. Dal punto di vista strutturale i solai devono assolvere alle funzioni di: a) sostegno del peso proprio e dei carichi accidentali; b) di collegamento delle pareti perimetrali. Inoltre debbono assicurare: a) una coibenza acustica soddisfacente; b) assicurare una buona coibenza termica; c) avere una adeguata resistenza. Una classificazione dei numerosi solai può essere fatta in base al loro funzionamento statico o in base ai materiali che li costituiscono.

03.04.01 Solai in c.a.

Si tratta di solai interamente in cemento armato (sia a soletta piena che a soletta con nervature) ad esclusione di quelli misti in cui pur derivando dal c.a. il cemento non sempre assume funzione portante. Si tratta di solai che offrono un'ottima resistenza alle alte temperature ed inoltre sono capaci di sopportare carichi elevati anche per luci notevoli. Pertanto trovano maggiormente il loro impiego negli edifici industriali, depositi, ecc. ed in quei locali dove sono previsti forti carichi accidentali (superiori ai 600 kg/m²). Possono essere utilizzati sia su strutture di pilastri e travi anch'essi in c.a. che su murature ordinarie. I solai possono essere costituiti da un'unica soletta con spessore uniforme armata con ferri paralleli ed incrociati fra loro, nonché da soletta più sottile irrigidita da nervature parallele o incrociate.

Scheda II-1

Misure preventive e protettive in dotazione dell'opera ed ausiliarie

Tipologia dei lavori	Codice scheda
Manutenzione	03.04.01.01

Tipo di intervento	Rischi rilevati
Consolidamento solaio: Consolidamento del solaio in seguito ad eventi straordinari (dissesti, cedimenti) o a cambiamenti architettonici di destinazione o dei sovraccarichi. [quando occorre]	Caduta dall'alto; Caduta di materiale dall'alto o a livello; Punture, tagli, abrasioni; Scivolamenti, cadute a livello; Seppellimento, sprofondamento; Getti, schizzi; Inalazione polveri, fibre.

Informazioni per imprese esecutrici e lavoratori autonomi sulle caratteristiche tecniche dell'opera progettata e del luogo di lavoro

Punti critici	Misure preventive e protettive in dotazione dell'opera	Misure preventive e protettive ausiliarie
Accessi ai luoghi di lavoro		Ponteggi; Trabattelli.
Sicurezza dei luoghi di lavoro		Parapetti; Occhiali, visiere o schermi; Scarpe di sicurezza; Casco o elmetto; Guanti; Maschera antipolvere, apparecchi filtranti o isolanti.

Impianti di alimentazione e di scarico	Prese elettriche a 220 V protette da differenziale magneto-termico	Impianto elettrico di cantiere; Impianto di adduzione di acqua.
Approvvigionamento e movimentazione materiali		Zone stoccaggio materiali.
Approvvigionamento e movimentazione attrezzature		Deposito attrezzature.
Igiene sul lavoro	Saracinesche per l'intercettazione dell'acqua potabile	Gabinetti; Locali per lavarsi.
Interferenze e protezione terzi		Recinzioni di cantiere; Segnaletica di sicurezza.

Tavole Allegate	
------------------------	--

Scheda II-1
Misure preventive e protettive in dotazione dell'opera ed ausiliarie

Tipologia dei lavori	Codice scheda	03.04.01.02
Manutenzione		

Tipo di intervento	Rischi rilevati
Ripresa puntuale fessurazioni: Ripresa puntuale delle fessurazioni e rigonfiamenti localizzati nei rivestimenti. [quando occorre]	Caduta dall'alto; Caduta di materiale dall'alto o a livello; Punture, tagli, abrasioni; Scivolamenti, cadute a livello; Getti, schizzi; Inalazione polveri, fibre.

Informazioni per imprese esecutrici e lavoratori autonomi sulle caratteristiche tecniche dell'opera progettata e del luogo di lavoro

Punti critici	Misure preventive e protettive in dotazione dell'opera	Misure preventive e protettive ausiliarie
Accessi ai luoghi di lavoro		Ponteggi; Trabattelli.
Sicurezza dei luoghi di lavoro		Parapetti; Occhiali, visiere o schermi; Scarpe di sicurezza; Casco o elmetto; Guanti; Maschera antipolvere, apparecchi filtranti o isolanti.
Impianti di alimentazione e di scarico	Prese elettriche a 220 V protette da differenziale magneto-termico	Impianto elettrico di cantiere; Impianto di adduzione di acqua.
Approvvigionamento e movimentazione materiali		Zone stoccaggio materiali.
Approvvigionamento e movimentazione attrezzature		Deposito attrezzature.
Igiene sul lavoro	Saracinesche per l'intercettazione dell'acqua potabile	Gabinetti; Locali per lavarsi.
Interferenze e protezione terzi		Recinzioni di cantiere; Segnaletica di sicurezza.

Tavole Allegate	
------------------------	--

Scheda II-1
Misure preventive e protettive in dotazione dell'opera ed ausiliarie

Tipologia dei lavori	Codice scheda	03.04.01.03
Manutenzione		

Tipo di intervento	Rischi rilevati
Ritinteggiatura del soffitto: Ritinteggiature delle superfici del soffitto con nuove pitture previa carteggiatura e sverniciatura, stuccatura di eventuali microfessurazione e/o imperfezioni e preparazione del fondo mediante applicazione, se necessario, di prevernici fissanti. Le modalità di ritinteggiatura, i prodotti, le	Caduta dall'alto; Caduta di materiale dall'alto o a livello; Punture, tagli, abrasioni; Scivolamenti, cadute a livello; Getti, schizzi; Inalazione polveri, fibre.

attrezzature variano comunque in funzione delle superfici e dei materiali costituenti. [quando occorre]

Informazioni per imprese esecutrici e lavoratori autonomi sulle caratteristiche tecniche dell'opera progettata e del luogo di lavoro

Punti critici	Misure preventive e protettive in dotazione dell'opera	Misure preventive e protettive ausiliarie
Accessi ai luoghi di lavoro		Ponteggi; Trabattelli.
Sicurezza dei luoghi di lavoro		Parapetti; Occhiali, visiere o schermi; Scarpe di sicurezza; Casco o elmetto; Guanti; Maschera antipolvere, apparecchi filtranti o isolanti.
Impianti di alimentazione e di scarico	Prese elettriche a 220 V protette da differenziale magneto-termico	Impianto elettrico di cantiere; Impianto di adduzione di acqua.
Approvvigionamento e movimentazione materiali		Zone stoccaggio materiali.
Approvvigionamento e movimentazione attrezzature		Deposito attrezzature.
Igiene sul lavoro	Saracinesche per l'intercettazione dell'acqua potabile	Gabinetti; Locali per lavarsi.
Interferenze e protezione terzi		Recinzioni di cantiere; Segnaletica di sicurezza.

Tavole Allegate

**Scheda II-1
Misure preventive e protettive in dotazione dell'opera ed ausiliarie**

Tipologia dei lavori	Codice scheda
Manutenzione	03.04.01.04

Tipo di intervento	Rischi rilevati
Sostituzione della coibentazione: Sostituzione della coibentazione. [quando occorre]	Caduta dall'alto; Caduta di materiale dall'alto o a livello; Punture, tagli, abrasioni; Scivolamenti, cadute a livello; Seppellimento, sprofondamento; Getti, schizzi; Inalazione polveri, fibre.

Informazioni per imprese esecutrici e lavoratori autonomi sulle caratteristiche tecniche dell'opera progettata e del luogo di lavoro

Punti critici	Misure preventive e protettive in dotazione dell'opera	Misure preventive e protettive ausiliarie
Accessi ai luoghi di lavoro		Ponteggi; Trabattelli.
Sicurezza dei luoghi di lavoro		Parapetti; Occhiali, visiere o schermi; Scarpe di sicurezza; Casco o elmetto; Guanti; Maschera antipolvere, apparecchi filtranti o isolanti.
Impianti di alimentazione e di scarico	Prese elettriche a 220 V protette da differenziale magneto-termico	Impianto elettrico di cantiere; Impianto di adduzione di acqua.
Approvvigionamento e movimentazione materiali		Zone stoccaggio materiali.
Approvvigionamento e movimentazione attrezzature		Deposito attrezzature.
Igiene sul lavoro	Saracinesche per l'intercettazione dell'acqua potabile	Gabinetti; Locali per lavarsi.
Interferenze e protezione terzi		Recinzioni di cantiere; Segnaletica di sicurezza.

Tavole Allegate**03.04.02 Solai in c.a. e laterizio**

Si tratta di solai misti realizzati in c.a. e laterizi speciali (pignatte, volterrane, tavelle), gettati in opera. Rispetto ai solai in c.a. presentano caratteristiche maggiori di coibenza, di isolamento acustico e di leggerezza.

Scheda II-1**Misure preventive e protettive in dotazione dell'opera ed ausiliarie**

Tipologia dei lavori	Codice scheda
Manutenzione	03.04.02.01

Tipo di intervento	Rischi rilevati
Consolidamento solaio: Consolidamento del solaio in seguito ad eventi straordinari (dissesti, cedimenti) o a cambiamenti architettonici di destinazione o dei sovraccarichi. [quando occorre]	Caduta dall'alto; Caduta di materiale dall'alto o a livello; Punture, tagli, abrasioni; Scivolamenti, cadute a livello; Seppellimento, sprofondamento; Getti, schizzi; Inalazione polveri, fibre.

Informazioni per imprese esecutrici e lavoratori autonomi sulle caratteristiche tecniche dell'opera progettata e del luogo di lavoro

Punti critici	Misure preventive e protettive in dotazione dell'opera	Misure preventive e protettive ausiliarie
Accessi ai luoghi di lavoro		Ponteggi; Trabattelli.
Sicurezza dei luoghi di lavoro		Parapetti; Occhiali, visiere o schermi; Scarpe di sicurezza; Casco o elmetto; Guanti; Maschera antipolvere, apparecchi filtranti o isolanti.
Impianti di alimentazione e di scarico	Prese elettriche a 220 V protette da differenziale magneto-termico	Impianto elettrico di cantiere; Impianto di adduzione di acqua.
Approvvigionamento e movimentazione materiali		Zone stoccaggio materiali.
Approvvigionamento e movimentazione attrezzature		Deposito attrezzature.
Igiene sul lavoro	Saracinesche per l'intercettazione dell'acqua potabile	Gabinetti; Locali per lavarsi.
Interferenze e protezione terzi		Recinzioni di cantiere; Segnaletica di sicurezza.

Tavole Allegate**Scheda II-1****Misure preventive e protettive in dotazione dell'opera ed ausiliarie**

Tipologia dei lavori	Codice scheda
Manutenzione	03.04.02.02

Tipo di intervento	Rischi rilevati
Ripresa puntuale fessurazioni: Ripresa puntuale delle fessurazioni e rigonfiamenti localizzati nei rivestimenti. [quando occorre]	Caduta dall'alto; Caduta di materiale dall'alto o a livello; Punture, tagli, abrasioni; Scivolamenti, cadute a livello; Getti, schizzi; Inalazione polveri, fibre.

Informazioni per imprese esecutrici e lavoratori autonomi sulle caratteristiche tecniche dell'opera progettata e del luogo di lavoro

Punti critici	Misure preventive e protettive in	Misure preventive e protettive ausiliarie
---------------	-----------------------------------	-------------------------------------------

dotazione dell'opera		
Accessi ai luoghi di lavoro		Ponteggi; Trabattelli.
Sicurezza dei luoghi di lavoro		Parapetti; Occhiali, visiere o schermi; Scarpe di sicurezza; Casco o elmetto; Guanti; Maschera antipolvere, apparecchi filtranti o isolanti.
Impianti di alimentazione e di scarico	Prese elettriche a 220 V protette da differenziale magneto-termico	Impianto elettrico di cantiere; Impianto di adduzione di acqua.
Approvvigionamento e movimentazione materiali		Zone stoccaggio materiali.
Approvvigionamento e movimentazione attrezzature		Deposito attrezzature.
Igiene sul lavoro	Saracinesche per l'intercettazione dell'acqua potabile	Gabinetti; Locali per lavarsi.
Interferenze e protezione terzi		Recinzioni di cantiere; Segnaletica di sicurezza.

Tavole Allegate	
------------------------	--

**Scheda II-1
Misure preventive e protettive in dotazione dell'opera ed ausiliarie**

Tipologia dei lavori	Codice scheda	03.04.02.03
Manutenzione		

Tipo di intervento	Rischi rilevati
Ritinteggiatura del soffitto: Ritinteggiature delle superfici del soffitto con nuove pitture previa carteggiatura e sverniciatura, stuccatura di eventuali microfessurazione e/o imperfezioni e preparazione del fondo mediante applicazione, se necessario, di prevernici fissanti. Le modalità di ritinteggiatura, i prodotti, le attrezzature variano comunque in funzione delle superfici e dei materiali costituenti. [quando occorre]	Caduta dall'alto; Caduta di materiale dall'alto o a livello; Punture, tagli, abrasioni; Scivolamenti, cadute a livello; Getti, schizzi; Inalazione polveri, fibre.

Informazioni per imprese esecutrici e lavoratori autonomi sulle caratteristiche tecniche dell'opera progettata e del luogo di lavoro

Punti critici	Misure preventive e protettive in dotazione dell'opera	Misure preventive e protettive ausiliarie
Accessi ai luoghi di lavoro		Ponteggi; Trabattelli.
Sicurezza dei luoghi di lavoro		Parapetti; Occhiali, visiere o schermi; Scarpe di sicurezza; Casco o elmetto; Guanti; Maschera antipolvere, apparecchi filtranti o isolanti.
Impianti di alimentazione e di scarico	Prese elettriche a 220 V protette da differenziale magneto-termico	Impianto elettrico di cantiere; Impianto di adduzione di acqua.
Approvvigionamento e movimentazione materiali		Zone stoccaggio materiali.
Approvvigionamento e movimentazione attrezzature		Deposito attrezzature.
Igiene sul lavoro	Saracinesche per l'intercettazione dell'acqua potabile	Gabinetti; Locali per lavarsi.
Interferenze e protezione terzi		Recinzioni di cantiere; Segnaletica di sicurezza.

Tavole Allegate	
------------------------	--

**Scheda II-1
Misure preventive e protettive in dotazione dell'opera ed ausiliarie**

Tipologia dei lavori	Codice scheda	03.04.02.04
Manutenzione		

Tipo di intervento	Rischi rilevati
Sostituzione della coibentazione: Sostituzione della coibentazione. [quando occorre]	Caduta dall'alto; Caduta di materiale dall'alto o a livello; Punture, tagli, abrasioni; Scivolamenti, cadute a livello; Seppellimento, sprofondamento; Getti, schizzi; Inalazione polveri, fibre.

Informazioni per imprese esecutrici e lavoratori autonomi sulle caratteristiche tecniche dell'opera progettata e del luogo di lavoro

Punti critici	Misure preventive e protettive in dotazione dell'opera	Misure preventive e protettive ausiliarie
Accessi ai luoghi di lavoro		Ponteggi; Trabattelli.
Sicurezza dei luoghi di lavoro		Parapetti; Occhiali, visiere o schermi; Scarpe di sicurezza; Casco o elmetto; Guanti; Maschera antipolvere, apparecchi filtranti o isolanti.
Impianti di alimentazione e di scarico	Prese elettriche a 220 V protette da differenziale magneto-termico	Impianto elettrico di cantiere; Impianto di adduzione di acqua.
Approvvigionamento e movimentazione materiali		Zone stoccaggio materiali.
Approvvigionamento e movimentazione attrezzature		Deposito attrezzature.
Igiene sul lavoro	Saracinesche per l'intercettazione dell'acqua potabile	Gabinetti; Locali per lavarsi.
Interferenze e protezione terzi		Recinzioni di cantiere; Segnaletica di sicurezza.

Tavole Allegate

03.04.03 Solai in legno

In genere sono costituiti da travi in legno poste ad una certa distanza l'una dall'altra su cui in genere è appoggiato un assito di tavole che può fungere anche da pavimento o a sua volta servire da appoggio a tavolati più sottili o ancora a pavimentazioni in cotto. Il legname utilizzato può essere lavorato grossolanamente o squadrate. Altro tipo di solaio in legno è quello costituito da una orditura principale di grosse travi in legno ed una orditura secondaria di travicelli su cui poggiano elementi in mattoni (scempiato) che supportano il sottofondo (cretonato) della pavimentazione anch'essa in cotto.

Scheda II-1 Misure preventive e protettive in dotazione dell'opera ed ausiliarie

Tipologia dei lavori	Codice scheda	03.04.03.01
Manutenzione		

Tipo di intervento	Rischi rilevati
Consolidamento strutturale travi: Il consolidamento strutturale delle travi avviene generalmente secondo le seguenti fasi applicative: Puntellatura della struttura mediante opere provvisorie; Demolizione delle parti di muratura in corrispondenza delle travi in legno; Rimozione delle parti ammalorate della trave in legno; Verifica dei carichi e dimensionamento delle armature occorrenti per la realizzazione di barre in vetroresina; Pulizia delle parti in legno, da trattare successivamente con resina, mediante rimozione della polvere e di altri depositi; Trattamento antitarlo ed antimuffa sulle parti in legno con applicazione a spruzzo o a pennello; Trapanazione delle testate delle travi, pulizia dei residui, ed inserimento delle barre di vetroresina saldate mediante iniezione a pistola di resina epossidica con caratteristiche specifiche al tipo di intervento; Realizzazione di cassero a perdere in legno di dimensioni analoghe alla trave oggetto d'intervento e	Caduta dall'alto; Caduta di materiale dall'alto o a livello; Punture, tagli, abrasioni; Scivolamenti, cadute a livello; Seppellimento, sprofondamento; Getti, schizzi; Inalazione polveri, fibre.

successiva immissione di resina epossidica a base di inerti; Riposizionamento degli elementi rimossi una volta essiccati. [quando occorre]	
--------------------------------------------------------------------------------------------------------------------------------------------------	--

Informazioni per imprese esecutrici e lavoratori autonomi sulle caratteristiche tecniche dell'opera progettata e del luogo di lavoro

Punti critici	Misure preventive e protettive in dotazione dell'opera	Misure preventive e protettive ausiliarie
Accessi ai luoghi di lavoro		Ponteggi; Trabattelli.
Sicurezza dei luoghi di lavoro		Parapetti; Occhiali, visiere o schermi; Scarpe di sicurezza; Casco o elmetto; Guanti; Maschera antipolvere, apparecchi filtranti o isolanti.
Impianti di alimentazione e di scarico	Prese elettriche a 220 V protette da differenziale magneto-termico	Impianto elettrico di cantiere; Impianto di adduzione di acqua.
Approvvigionamento e movimentazione materiali		Zone stoccaggio materiali.
Approvvigionamento e movimentazione attrezzature		Deposito attrezzature.
Igiene sul lavoro	Saracinesche per l'intercettazione dell'acqua potabile	Gabinetti; Locali per lavarsi.
Interferenze e protezione terzi		Recinzioni di cantiere; Segnaletica di sicurezza.

Tavole Allegate	
------------------------	--

Scheda II-1
Misure preventive e protettive in dotazione dell'opera ed ausiliarie

Tipologia dei lavori	Codice scheda	03.04.03.02
Manutenzione		

Tipo di intervento	Rischi rilevati
Consolidamento strutture lignee: Il consolidamento di strutture lignee all'intradosso, in conseguenza della perdita delle caratteristiche meccaniche avviene generalmente secondo le seguenti fasi applicative: Verifica delle sollecitazioni, dei carichi e relativo dimensionamento dell'armatura necessaria con barre d'acciaio o vetroresina opportunamente sezionate; Puntellatura della struttura mediante opere previsionali; Esecuzione nell'estradosso della trave di legno, di un apertura di sezione adeguata alla messa in opera di una nuova trave collaborante; Inserimento dell'armatura in barre di acciaio o vetroresina nella sezione ricavata nella trave di legno; Pulizia delle parti in legno, da trattare successivamente con resina, mediante rimozione della polvere e di altri depositi; Trattamento antitarlo ed antimuffa sulle parti in legno con applicazione a spruzzo o a pennello di resina sintetica; Immissione di resina epossidica a base di inerti sferoidale; Riposizionamento degli elementi rimossi una volta essiccati. [quando occorre]	Caduta dall'alto; Caduta di materiale dall'alto o a livello; Punture, tagli, abrasioni; Scivolamenti, cadute a livello; Seppellimento, sprofondamento; Getti, schizzi; Inalazione polveri, fibre.

Informazioni per imprese esecutrici e lavoratori autonomi sulle caratteristiche tecniche dell'opera progettata e del luogo di lavoro

Punti critici	Misure preventive e protettive in dotazione dell'opera	Misure preventive e protettive ausiliarie
Accessi ai luoghi di lavoro		Ponteggi; Trabattelli.
Sicurezza dei luoghi di lavoro		Parapetti; Occhiali, visiere o schermi; Scarpe di sicurezza; Casco o elmetto; Guanti;

		Maschera antipolvere, apparecchi filtranti o isolanti.
Impianti di alimentazione e di scarico	Prese elettriche a 220 V protette da differenziale magneto-termico	Impianto elettrico di cantiere; Impianto di adduzione di acqua.
Approvvigionamento e movimentazione materiali		Zone stoccaggio materiali.
Approvvigionamento e movimentazione attrezzature		Deposito attrezzature.
Igiene sul lavoro	Saracinesche per l'intercettazione dell'acqua potabile	Gabinetti; Locali per lavarsi.
Interferenze e protezione terzi		Recinzioni di cantiere; Segnaletica di sicurezza.

Tavole Allegate	
------------------------	--

03.04.04 Solai in profilati di acciaio e laterizio

Si tratta di solai generalmente realizzati in modi diversi: a) con tavelloni di laterizio appoggiati sui bordi inferiori dei profilati in acciaio (profilati a doppio T o a C), con spessore del solaio uguale all'altezza del profilato usato; b) con tavelloni appoggiati sull'ala superiore dei profilati e tavelline su quelle inferiori, con camera d'aria ma spessore elevato; c) con tavelloni e tavelline appoggiate ai copriferri, con spessore ridotto del solaio ed eliminazione delle fessurazioni a carico dell'intonaco sui bordi delle travi.

Scheda II-1 Misure preventive e protettive in dotazione dell'opera ed ausiliarie

Tipologia dei lavori	Codice scheda	03.04.04.01
Manutenzione		

Tipo di intervento	Rischi rilevati
Consolidamento solaio: Consolidamento del solaio in seguito ad eventi straordinari (dissesti, cedimenti) o a cambiamenti architettonici di destinazione o dei sovraccarichi. [quando occorre]	Caduta dall'alto; Caduta di materiale dall'alto o a livello; Punture, tagli, abrasioni; Scivolamenti, cadute a livello; Seppellimento, sprofondamento; Getti, schizzi; Inalazione polveri, fibre.

Informazioni per imprese esecutrici e lavoratori autonomi sulle caratteristiche tecniche dell'opera progettata e del luogo di lavoro

Punti critici	Misure preventive e protettive in dotazione dell'opera	Misure preventive e protettive ausiliarie
Accessi ai luoghi di lavoro		Ponteggi; Trabattelli.
Sicurezza dei luoghi di lavoro		Parapetti; Occhiali, visiere o schermi; Scarpe di sicurezza; Casco o elmetto; Guanti; Maschera antipolvere, apparecchi filtranti o isolanti.
Impianti di alimentazione e di scarico	Prese elettriche a 220 V protette da differenziale magneto-termico	Impianto elettrico di cantiere; Impianto di adduzione di acqua.
Approvvigionamento e movimentazione materiali		Zone stoccaggio materiali.
Approvvigionamento e movimentazione attrezzature		Deposito attrezzature.
Igiene sul lavoro	Saracinesche per l'intercettazione dell'acqua potabile	Gabinetti; Locali per lavarsi.
Interferenze e protezione terzi		Recinzioni di cantiere; Segnaletica di sicurezza.

Tavole Allegate	
------------------------	--

Scheda II-1 Misure preventive e protettive in dotazione dell'opera ed ausiliarie

Tipologia dei lavori	Codice scheda	03.04.04.02
Manutenzione		

Tipo di intervento	Rischi rilevati
Ripresa puntuale fessurazioni: Ripresa puntuale delle fessurazioni e rigonfiamenti localizzati nei rivestimenti. [quando occorre]	Caduta dall'alto; Caduta di materiale dall'alto o a livello; Punture, tagli, abrasioni; Scivolamenti, cadute a livello; Getti, schizzi; Inalazione polveri, fibre.

Informazioni per imprese esecutrici e lavoratori autonomi sulle caratteristiche tecniche dell'opera progettata e del luogo di lavoro

Punti critici	Misure preventive e protettive in dotazione dell'opera	Misure preventive e protettive ausiliarie
Accessi ai luoghi di lavoro		Ponteggi; Trabattelli.
Sicurezza dei luoghi di lavoro		Parapetti; Occhiali, visiere o schermi; Scarpe di sicurezza; Casco o elmetto; Guanti; Maschera antipolvere, apparecchi filtranti o isolanti.
Impianti di alimentazione e di scarico	Prese elettriche a 220 V protette da differenziale magneto-termico	Impianto elettrico di cantiere; Impianto di adduzione di acqua.
Approvvigionamento e movimentazione materiali		Zone stoccaggio materiali.
Approvvigionamento e movimentazione attrezzature		Deposito attrezzature.
Igiene sul lavoro	Saracinesche per l'intercettazione dell'acqua potabile	Gabinetti; Locali per lavarsi.
Interferenze e protezione terzi		Recinzioni di cantiere; Segnaletica di sicurezza.

Tavole Allegate	
------------------------	--

**Scheda II-1
Misure preventive e protettive in dotazione dell'opera ed ausiliarie**

Tipologia dei lavori	Codice scheda	03.04.04.03
Manutenzione		

Tipo di intervento	Rischi rilevati
Ritinteggiatura del soffitto: Ritinteggiature delle superfici del soffitto con nuove pitture previa carteggiatura e sverniciatura, stuccatura di eventuali microfessurazione e/o imperfezioni e preparazione del fondo mediante applicazione, se necessario, di preventrificanti. Le modalità di ritinteggiatura, i prodotti, le attrezzature variano comunque in funzione delle superfici e dei materiali costituenti. [quando occorre]	Caduta dall'alto; Caduta di materiale dall'alto o a livello; Punture, tagli, abrasioni; Scivolamenti, cadute a livello; Getti, schizzi; Inalazione polveri, fibre.

Informazioni per imprese esecutrici e lavoratori autonomi sulle caratteristiche tecniche dell'opera progettata e del luogo di lavoro

Punti critici	Misure preventive e protettive in dotazione dell'opera	Misure preventive e protettive ausiliarie
Accessi ai luoghi di lavoro		Ponteggi; Trabattelli.
Sicurezza dei luoghi di lavoro		Parapetti; Occhiali, visiere o schermi; Scarpe di sicurezza; Casco o elmetto; Guanti; Maschera antipolvere, apparecchi filtranti o isolanti.
Impianti di alimentazione e di scarico	Prese elettriche a 220 V protette da	Impianto elettrico di cantiere; Impianto di

	differenziale magneto-termico	adduzione di acqua.
Approvvigionamento e movimentazione materiali		Zone stoccaggio materiali.
Approvvigionamento e movimentazione attrezzature		Deposito attrezzature.
Igiene sul lavoro	Saracinesche per l'intercettazione dell'acqua potabile	Gabinetti; Locali per lavarsi.
Interferenze e protezione terzi		Recinzioni di cantiere; Segnaletica di sicurezza.

Tavole Allegate	
------------------------	--

**Scheda II-1
Misure preventive e protettive in dotazione dell'opera ed ausiliarie**

Tipologia dei lavori	Codice scheda	03.04.04.04
Manutenzione		

Tipo di intervento	Rischi rilevati
Sostituzione della coibentazione: Sostituzione della coibentazione. [quando occorre]	Caduta dall'alto; Caduta di materiale dall'alto o a livello; Punture, tagli, abrasioni; Scivolamenti, cadute a livello; Seppellimento, sprofondamento; Getti, schizzi; Inalazione polveri, fibre.

Informazioni per imprese esecutrici e lavoratori autonomi sulle caratteristiche tecniche dell'opera progettata e del luogo di lavoro

Punti critici	Misure preventive e protettive in dotazione dell'opera	Misure preventive e protettive ausiliarie
Accessi ai luoghi di lavoro		Ponteggi; Trabattelli.
Sicurezza dei luoghi di lavoro		Parapetti; Occhiali, visiere o schermi; Scarpe di sicurezza; Casco o elmetto; Guanti; Maschera antipolvere, apparecchi filtranti o isolanti.
Impianti di alimentazione e di scarico	Prese elettriche a 220 V protette da differenziale magneto-termico	Impianto elettrico di cantiere; Impianto di adduzione di acqua.
Approvvigionamento e movimentazione materiali		Zone stoccaggio materiali.
Approvvigionamento e movimentazione attrezzature		Deposito attrezzature.
Igiene sul lavoro	Saracinesche per l'intercettazione dell'acqua potabile	Gabinetti; Locali per lavarsi.
Interferenze e protezione terzi		Recinzioni di cantiere; Segnaletica di sicurezza.

Tavole Allegate	
------------------------	--

03.04.05 Solai misti in parte prefabbricati

Si tratta di solai misti realizzati con travetti precompressi intervallati da pignatte o tavole di varia forma, gettati in opera. Rispetto ai solai in c.a. presentano caratteristiche maggiori di coibenza, di isolamento acustico e di leggerezza.

**Scheda II-1
Misure preventive e protettive in dotazione dell'opera ed ausiliarie**

Tipologia dei lavori	Codice scheda	03.04.05.01
Manutenzione		

Tipo di intervento	Rischi rilevati

Consolidamento solaio: Consolidamento del solaio in seguito ad eventi straordinari (dissesti, cedimenti) o a cambiamenti architettonici di destinazione o dei sovraccarichi. [quando occorre]	Caduta dall'alto; Caduta di materiale dall'alto o a livello; Punture, tagli, abrasioni; Scivolamenti, cadute a livello; Seppellimento, sprofondamento; Getti, schizzi; Inalazione polveri, fibre.
-----------------------------------------------------------------------------------------------------------------------------------------------------------------------------------------------	---------------------------------------------------------------------------------------------------------------------------------------------------------------------------------------------------

Informazioni per imprese esecutrici e lavoratori autonomi sulle caratteristiche tecniche dell'opera progettata e del luogo di lavoro

Punti critici	Misure preventive e protettive in dotazione dell'opera	Misure preventive e protettive ausiliarie
Accessi ai luoghi di lavoro		Ponteggi; Trabattelli.
Sicurezza dei luoghi di lavoro		Parapetti; Occhiali, visiere o schermi; Scarpe di sicurezza; Casco o elmetto; Guanti; Maschera antipolvere, apparecchi filtranti o isolanti.
Impianti di alimentazione e di scarico	Prese elettriche a 220 V protette da differenziale magneto-termico	Impianto elettrico di cantiere; Impianto di adduzione di acqua.
Approvvigionamento e movimentazione materiali		Zone stoccaggio materiali.
Approvvigionamento e movimentazione attrezzature		Deposito attrezzature.
Igiene sul lavoro	Saracinesche per l'intercettazione dell'acqua potabile	Gabinetti; Locali per lavarsi.
Interferenze e protezione terzi		Recinzioni di cantiere; Segnaletica di sicurezza.

Tavole Allegate

**Scheda II-1
Misure preventive e protettive in dotazione dell'opera ed ausiliarie**

Tipologia dei lavori	Codice scheda
Manutenzione	03.04.05.02

Tipo di intervento	Rischi rilevati
Ripresa puntuale fessurazioni: Ripresa puntuale delle fessurazioni e rigonfiamenti localizzati nei rivestimenti. [quando occorre]	Caduta dall'alto; Caduta di materiale dall'alto o a livello; Punture, tagli, abrasioni; Scivolamenti, cadute a livello; Getti, schizzi; Inalazione polveri, fibre.

Informazioni per imprese esecutrici e lavoratori autonomi sulle caratteristiche tecniche dell'opera progettata e del luogo di lavoro

Punti critici	Misure preventive e protettive in dotazione dell'opera	Misure preventive e protettive ausiliarie
Accessi ai luoghi di lavoro		Ponteggi; Trabattelli.
Sicurezza dei luoghi di lavoro		Parapetti; Occhiali, visiere o schermi; Scarpe di sicurezza; Casco o elmetto; Guanti; Maschera antipolvere, apparecchi filtranti o isolanti.
Impianti di alimentazione e di scarico	Prese elettriche a 220 V protette da differenziale magneto-termico	Impianto elettrico di cantiere; Impianto di adduzione di acqua.
Approvvigionamento e movimentazione materiali		Zone stoccaggio materiali.
Approvvigionamento e movimentazione attrezzature		Deposito attrezzature.
Igiene sul lavoro	Saracinesche per l'intercettazione dell'acqua potabile	Gabinetti; Locali per lavarsi.
Interferenze e protezione terzi		Recinzioni di cantiere; Segnaletica di

		sicurezza.
--	--	------------

Tavole Allegate	
------------------------	--

**Scheda II-1
Misure preventive e protettive in dotazione dell'opera ed ausiliarie**

Tipologia dei lavori	Codice scheda	03.04.05.03
Manutenzione		

Tipo di intervento	Rischi rilevati
Ritinteggiatura del soffitto: Ritinteggiature delle superfici del soffitto con nuove pitture previa carteggiatura e sverniciatura, stuccatura di eventuali microfessurazione e/o imperfezioni e preparazione del fondo mediante applicazione, se necessario, di prevernici fissanti. Le modalità di ritinteggiatura, i prodotti, le attrezzature variano comunque in funzione delle superfici e dei materiali costituenti. [quando occorre]	Caduta dall'alto; Caduta di materiale dall'alto o a livello; Punture, tagli, abrasioni; Scivolamenti, cadute a livello; Getti, schizzi; Inalazione polveri, fibre.

Informazioni per imprese esecutrici e lavoratori autonomi sulle caratteristiche tecniche dell'opera progettata e del luogo di lavoro

Punti critici	Misure preventive e protettive in dotazione dell'opera	Misure preventive e protettive ausiliarie
Accessi ai luoghi di lavoro		Ponteggi; Trabattelli.
Sicurezza dei luoghi di lavoro		Parapetti; Occhiali, visiere o schermi; Scarpe di sicurezza; Casco o elmetto; Guanti; Maschera antipolvere, apparecchi filtranti o isolanti.
Impianti di alimentazione e di scarico	Prese elettriche a 220 V protette da differenziale magneto-termico	Impianto elettrico di cantiere; Impianto di adduzione di acqua.
Approvvigionamento e movimentazione materiali		Zone stoccaggio materiali.
Approvvigionamento e movimentazione attrezzature		Deposito attrezzature.
Igiene sul lavoro	Saracinesche per l'intercettazione dell'acqua potabile	Gabinetti; Locali per lavarsi.
Interferenze e protezione terzi		Recinzioni di cantiere; Segnaletica di sicurezza.

Tavole Allegate	
------------------------	--

**Scheda II-1
Misure preventive e protettive in dotazione dell'opera ed ausiliarie**

Tipologia dei lavori	Codice scheda	03.04.05.04
Manutenzione		

Tipo di intervento	Rischi rilevati
Sostituzione della coibentazione: Sostituzione della coibentazione. [quando occorre]	Caduta dall'alto; Caduta di materiale dall'alto o a livello; Punture, tagli, abrasioni; Scivolamenti, cadute a livello; Seppellimento, sprofondamento; Getti, schizzi; Inalazione polveri, fibre.

Informazioni per imprese esecutrici e lavoratori autonomi sulle caratteristiche tecniche dell'opera progettata e del luogo di lavoro

Punti critici	Misure preventive e protettive in dotazione dell'opera	Misure preventive e protettive ausiliarie

Accessi ai luoghi di lavoro		Ponteggi; Trabattelli.
Sicurezza dei luoghi di lavoro		Parapetti; Occhiali, visiere o schermi; Scarpe di sicurezza; Casco o elmetto; Guanti; Maschera antipolvere, apparecchi filtranti o isolanti.
Impianti di alimentazione e di scarico	Prese elettriche a 220 V protette da differenziale magneto-termico	Impianto elettrico di cantiere; Impianto di adduzione di acqua.
Approvvigionamento e movimentazione materiali		Zone stoccaggio materiali.
Approvvigionamento e movimentazione attrezzature		Deposito attrezzature.
Igiene sul lavoro	Saracinesche per l'intercettazione dell'acqua potabile	Gabinetti; Locali per lavarsi.
Interferenze e protezione terzi		Recinzioni di cantiere; Segnaletica di sicurezza.

Tavole Allegate

03.05 Controsoffitti

I controsoffitti sono sistemi di finiture tecniche in elementi modulari leggeri. Essi possono essere direttamente fissati al solaio o appesi ad esso tramite elementi di sostegno. Essi hanno inoltre la funzione di controllare la definizione morfologica degli ambienti attraverso la possibilità di progettare altezze e volumi e talvolta di nascondere la distribuzione di impianti tecnologici nonché da contribuire all'isolamento acustico degli ambienti. Gli strati funzionali dei controsoffitti possono essere composti da vari elementi i materiali diversi quali: a) pannelli (fibra, fibra a matrice cementizia, fibra minerale ceramizzata, fibra rinforzata, gesso, gesso fibrorinforzato, gesso rivestito, profilati in lamierino d'acciaio, stampati in alluminio, legno, PVC); b) doghe (PVC, altre materie plastiche, profilati in lamierino d'acciaio, profilati in lamierino di alluminio); c) lamellari (PVC, altre materie plastiche, profilati in lamierino d'acciaio, profilati in lamierino di alluminio, lastre metalliche); d) grigliati (elementi di acciaio, elementi di alluminio, elementi di legno, stampati di resine plastiche e simili); e) cassette (legno). Inoltre essi possono essere chiusi non ispezionabili, chiusi ispezionabili e aperti.

03.05.01 Cassettonati

Si tratta di controsoffitti con elementi di tamponamento a centina.

Scheda II-1

Misure preventive e protettive in dotazione dell'opera ed ausiliarie

Tipologia dei lavori	Codice scheda	03.05.01.01
Manutenzione		

Tipo di intervento	Rischi rilevati
Sostituzione elementi: Sostituzione degli elementi degradati, rotti e/o mancanti con elementi analoghi. [quando occorre]	Caduta dall'alto; Caduta di materiale dall'alto o a livello; Punture, tagli, abrasioni; Scivolamenti, cadute a livello; Seppellimento, sprofondamento; Inalazione polveri, fibre.

Informazioni per imprese esecutrici e lavoratori autonomi sulle caratteristiche tecniche dell'opera progettata e del luogo di lavoro

Punti critici	Misure preventive e protettive in dotazione dell'opera	Misure preventive e protettive ausiliarie
Accessi ai luoghi di lavoro		Ponteggi; Trabattelli.
Sicurezza dei luoghi di lavoro		Parapetti; Occhiali, visiere o schermi; Scarpe di sicurezza; Casco o elmetto; Guanti; Maschera antipolvere, apparecchi filtranti o isolanti.
Impianti di alimentazione e di scarico	Prese elettriche a 220 V protette da differenziale magneto-termico	
Approvvigionamento e movimentazione materiali		
Approvvigionamento e movimentazione		

attrezzature		
Igiene sul lavoro	Saracinesche per l'intercettazione dell'acqua potabile	
Interferenze e protezione terzi		Recinzioni di cantiere; Segnaletica di sicurezza.

Tavole Allegate	
------------------------	--

03.05.02 Controsoffitti antincendio

I controsoffitti antincendio sono in genere costituiti da lastre in classe 0 di reazione al fuoco omologate dal Ministero dell'interno, realizzate in calcio silicato idrato rinforzato con fibre di cellulosa ed additivi inorganici, esenti da amianto ed altre fibre inorganiche, accoppiati a pannelli fonoassorbente. Vengono in genere utilizzati in ambienti aperti al pubblico (teatri, cinema, auditorium, ecc.). Essi possono costituire uno schermo incombustibile interposto fra piano e soletta e rendere resistente al fuoco il solaio esistente. I controsoffitti utilizzati come protezione antincendio delle strutture si dividono in due categorie: a) controsoffitto con funzione propria di compartimentazione (anche detti controsoffitti a membrana); b) controsoffitti senza funzione propria di compartimentazione ma che contribuiscono alla resistenza al fuoco della struttura da essi protetta.

Scheda II-1 Misure preventive e protettive in dotazione dell'opera ed ausiliarie

Tipologia dei lavori	Codice scheda	03.05.02.01
Manutenzione		

Tipo di intervento	Rischi rilevati
Sostituzione elementi: Sostituzione degli elementi degradati, rotti e/o mancanti con elementi analoghi. [quando occorre]	Caduta dall'alto; Caduta di materiale dall'alto o a livello; Punture, tagli, abrasioni; Scivolamenti, cadute a livello; Seppellimento, sprofondamento; Inalazione polveri, fibre.

Informazioni per imprese esecutrici e lavoratori autonomi sulle caratteristiche tecniche dell'opera progettata e del luogo di lavoro

Punti critici	Misure preventive e protettive in dotazione dell'opera	Misure preventive e protettive ausiliarie
Accessi ai luoghi di lavoro		Ponteggi; Trabattelli.
Sicurezza dei luoghi di lavoro		Parapetti; Occhiali, visiere o schermi; Scarpe di sicurezza; Casco o elmetto; Guanti; Maschera antipolvere, apparecchi filtranti o isolanti.
Impianti di alimentazione e di scarico	Prese elettriche a 220 V protette da differenziale magneto-termico	
Approvvigionamento e movimentazione materiali		
Approvvigionamento e movimentazione attrezzature		
Igiene sul lavoro	Saracinesche per l'intercettazione dell'acqua potabile	
Interferenze e protezione terzi		Recinzioni di cantiere; Segnaletica di sicurezza.

Tavole Allegate	
------------------------	--

03.05.03 Controsoffitti in cartongesso

I soffitti isolanti in cartongesso ad orditura metallica si utilizzano per realizzare le finiture orizzontali degli ambienti, unitamente al loro isolamento termico ed acustico. Svolgono una funzione determinante nella regolazione dell'umidità ambientale, nella protezione al fuoco ed offrono molteplici possibilità architettoniche e funzionali, anche nel coprire installazioni o strutture.

Scheda II-1

Misure preventive e protettive in dotazione dell'opera ed ausiliarie

Tipologia dei lavori	Codice scheda	03.05.03.01
Manutenzione		

Tipo di intervento	Rischi rilevati
Sostituzione elementi: Sostituzione degli elementi degradati, rotti e/o mancanti con elementi analoghi. [quando occorre]	Caduta dall'alto; Caduta di materiale dall'alto o a livello; Punture, tagli, abrasioni; Scivolamenti, cadute a livello; Seppellimento, sprofondamento; Inalazione polveri, fibre.

Informazioni per imprese esecutrici e lavoratori autonomi sulle caratteristiche tecniche dell'opera progettata e del luogo di lavoro

Punti critici	Misure preventive e protettive in dotazione dell'opera	Misure preventive e protettive ausiliarie
Accessi ai luoghi di lavoro		Ponteggi; Trabattelli.
Sicurezza dei luoghi di lavoro		Parapetti; Occhiali, visiere o schermi; Scarpe di sicurezza; Casco o elmetto; Guanti; Maschera antipolvere, apparecchi filtranti o isolanti.
Impianti di alimentazione e di scarico	Prese elettriche a 220 V protette da differenziale magneto-termico	
Approvvigionamento e movimentazione materiali		
Approvvigionamento e movimentazione attrezzature		
Igiene sul lavoro	Saracinesche per l'intercettazione dell'acqua potabile	
Interferenze e protezione terzi		Recinzioni di cantiere; Segnaletica di sicurezza.

Tavole Allegate**03.05.04 Controsoffitti in fibra minerale**

I controsoffitti in fibra minerale sono costituiti da fibre di roccia agglomerate, mediante leganti inorganici. Essi sono composti da elementi di tamponamento in conglomerato di fibra minerale, fissati ad una struttura metallica portante. La superficie dei pannelli può essere liscia, decorata, oppure a richiesta, microforata. Il colore è generalmente il bianco, con decori standard (dalle superfici lisce e finemente lavorate, ai decori geometrici e personalizzati).

Scheda II-1**Misure preventive e protettive in dotazione dell'opera ed ausiliarie**

Tipologia dei lavori	Codice scheda	03.05.04.01
Manutenzione		

Tipo di intervento	Rischi rilevati
Sostituzione elementi: Sostituzione degli elementi degradati, rotti e/o mancanti con elementi analoghi. [quando occorre]	Caduta dall'alto; Caduta di materiale dall'alto o a livello; Punture, tagli, abrasioni; Scivolamenti, cadute a livello; Seppellimento, sprofondamento; Inalazione polveri, fibre.

Informazioni per imprese esecutrici e lavoratori autonomi sulle caratteristiche tecniche dell'opera progettata e del luogo di lavoro

Punti critici	Misure preventive e protettive in dotazione dell'opera	Misure preventive e protettive ausiliarie
Accessi ai luoghi di lavoro		Ponteggi; Trabattelli.

Sicurezza dei luoghi di lavoro		Parapetti; Occhiali, visiere o schermi; Scarpe di sicurezza; Casco o elmetto; Guanti; Maschera antipolvere, apparecchi filtranti o isolanti.
Impianti di alimentazione e di scarico	Prese elettriche a 220 V protette da differenziale magneto-termico	
Approvvigionamento e movimentazione materiali		
Approvvigionamento e movimentazione attrezzature		
Igiene sul lavoro	Saracinesche per l'intercettazione dell'acqua potabile	
Interferenze e protezione terzi		Recinzioni di cantiere; Segnaletica di sicurezza.

Tavole Allegate	
------------------------	--

03.05.05 Controsoffitti in gesso alleggerito

I controsoffitti in gesso alleggerito. E' un regolatore naturale di umidità, in quanto assorbe o rilascia umidità agli ambienti, contribuendo alla climatizzazione degli stessi. Indicato negli uffici con sistemi di climatizzazione sia a canali, sia multisplit, è un materiale con un'ottima reazione e resistenza al fuoco. I pannelli in gesso alleggerito sono prodotti con materiale ecologico, resistenti stabili al fuoco e all'umidità. I vari modelli conferiscono un confort acustico ambientale, coniugando estetica e leggerezza oltre che particolari caratteristiche quali la riflessione della luce, minima conduttività termica, stabilità in ambiente umido e confort acustico. Può nel tempo essere riverniciabile.

Scheda II-1 Misure preventive e protettive in dotazione dell'opera ed ausiliarie

Tipologia dei lavori	Codice scheda	03.05.05.01
Manutenzione		

Tipo di intervento	Rischi rilevati
Sostituzione elementi: Sostituzione degli elementi degradati, rotti e/o mancanti con elementi analoghi. [quando occorre]	Caduta dall'alto; Caduta di materiale dall'alto o a livello; Punture, tagli, abrasioni; Scivolamenti, cadute a livello; Seppellimento, sprofondamento; Inalazione polveri, fibre.

Informazioni per imprese esecutrici e lavoratori autonomi sulle caratteristiche tecniche dell'opera progettata e del luogo di lavoro

Punti critici	Misure preventive e protettive in dotazione dell'opera	Misure preventive e protettive ausiliarie
Accessi ai luoghi di lavoro		Ponteggi; Trabattelli.
Sicurezza dei luoghi di lavoro		Parapetti; Occhiali, visiere o schermi; Scarpe di sicurezza; Casco o elmetto; Guanti; Maschera antipolvere, apparecchi filtranti o isolanti.
Impianti di alimentazione e di scarico	Prese elettriche a 220 V protette da differenziale magneto-termico	
Approvvigionamento e movimentazione materiali		
Approvvigionamento e movimentazione attrezzature		
Igiene sul lavoro	Saracinesche per l'intercettazione dell'acqua potabile	
Interferenze e protezione terzi		Recinzioni di cantiere; Segnaletica di sicurezza.

Tavole Allegate	
------------------------	--

03.05.06 Controsoffitti in grigliati metallici

I controsoffitti grigliati metallici sono costruiti utilizzando profili scatolati di facile incastro, con i quali e' possibile realizzare grigliati dello spessore minimo ed altezza standard a secondo delle esigenze. In genere il materiale impiegato è il nastro di alluminio verniciato in colori diversi. La loro versatilità permette una facile accessibilità alla intercapedine del controsoffitto e la possibilità di inserire corpi illuminanti ad incasso.

Scheda II-1 Misure preventive e protettive in dotazione dell'opera ed ausiliarie

Tipologia dei lavori	Codice scheda	03.05.06.01
Manutenzione		

Tipo di intervento	Rischi rilevati
Sostituzione elementi: Sostituzione degli elementi degradati, rotti e/o mancanti con elementi analoghi. [quando occorre]	Caduta dall'alto; Caduta di materiale dall'alto o a livello; Punture, tagli, abrasioni; Scivolamenti, cadute a livello; Seppellimento, sprofondamento; Inalazione polveri, fibre.

Informazioni per imprese esecutrici e lavoratori autonomi sulle caratteristiche tecniche dell'opera progettata e del luogo di lavoro

Punti critici	Misure preventive e protettive in dotazione dell'opera	Misure preventive e protettive ausiliarie
Accessi ai luoghi di lavoro		Ponteggi; Trabattelli.
Sicurezza dei luoghi di lavoro		Parapetti; Occhiali, visiere o schermi; Scarpe di sicurezza; Casco o elmetto; Guanti; Maschera antipolvere, apparecchi filtranti o isolanti.
Impianti di alimentazione e di scarico	Prese elettriche a 220 V protette da differenziale magneto-termico	
Approvvigionamento e movimentazione materiali		
Approvvigionamento e movimentazione attrezzature		
Igiene sul lavoro	Saracinesche per l'intercettazione dell'acqua potabile	
Interferenze e protezione terzi		Recinzioni di cantiere; Segnaletica di sicurezza.

Tavole Allegate

03.05.07 Controsoffitti in lana roccia

I controsoffitti in lana roccia sono costituiti da un pannelli in lana di roccia vulcanica rivestiti sulla faccia a vista con veli minerali verniciati. Hanno ottime caratteristiche di reazione e resistenza al fuoco. Non devono contenere nessuna fibra d'amianto e/o altri prodotti cancerogeni.

Scheda II-1 Misure preventive e protettive in dotazione dell'opera ed ausiliarie

Tipologia dei lavori	Codice scheda	03.05.07.01
Manutenzione		

Tipo di intervento	Rischi rilevati
Sostituzione elementi: Sostituzione degli elementi degradati, rotti e/o mancanti con elementi analoghi. [quando occorre]	Caduta dall'alto; Caduta di materiale dall'alto o a livello; Punture, tagli, abrasioni; Scivolamenti, cadute a livello; Seppellimento, sprofondamento; Inalazione polveri, fibre.

Informazioni per imprese esecutrici e lavoratori autonomi sulle caratteristiche tecniche dell'opera progettata e del luogo di lavoro

Punti critici	Misure preventive e protettive in dotazione dell'opera	Misure preventive e protettive ausiliarie
Accessi ai luoghi di lavoro		Ponteggi; Trabattelli.
Sicurezza dei luoghi di lavoro		Parapetti; Occhiali, visiere o schermi; Scarpe di sicurezza; Casco o elmetto; Guanti; Maschera antipolvere, apparecchi filtranti o isolanti.
Impianti di alimentazione e di scarico	Prese elettriche a 220 V protette da differenziale magneto-termico	
Approvvigionamento e movimentazione materiali		
Approvvigionamento e movimentazione attrezzature		
Igiene sul lavoro	Saracinesche per l'intercettazione dell'acqua potabile	
Interferenze e protezione terzi		Recinzioni di cantiere; Segnaletica di sicurezza.

Tavole Allegate

03.05.08 Controsoffitti in legno

I controsoffitti in legno vengono utilizzati in ambienti particolari per il suo aspetto naturale ideale per la decorazione interna ed esterna. Tra le diverse tipologie in versione liscia o perforata, laminati o impiallacciatisi si possono trovare sul mercato: a) pannelli in MDF rivestiti in melammina o in legno naturale; b) pannelli in compensati e compensati fenolici; c) pannelli ad alta densità.

Scheda II-1

Misure preventive e protettive in dotazione dell'opera ed ausiliarie

Tipologia dei lavori	Codice scheda
Manutenzione	03.05.08.01

Tipo di intervento	Rischi rilevati
Sostituzione elementi: Sostituzione degli elementi degradati, rotti e/o mancanti con elementi analoghi. [quando occorre]	Caduta dall'alto; Caduta di materiale dall'alto o a livello; Punture, tagli, abrasioni; Scivolamenti, cadute a livello; Seppellimento, sprofondamento; Inalazione polveri, fibre.

Informazioni per imprese esecutrici e lavoratori autonomi sulle caratteristiche tecniche dell'opera progettata e del luogo di lavoro

Punti critici	Misure preventive e protettive in dotazione dell'opera	Misure preventive e protettive ausiliarie
Accessi ai luoghi di lavoro		Ponteggi; Trabattelli.
Sicurezza dei luoghi di lavoro		Parapetti; Occhiali, visiere o schermi; Scarpe di sicurezza; Casco o elmetto; Guanti; Maschera antipolvere, apparecchi filtranti o isolanti.
Impianti di alimentazione e di scarico	Prese elettriche a 220 V protette da differenziale magneto-termico	
Approvvigionamento e movimentazione materiali		
Approvvigionamento e movimentazione attrezzature		
Igiene sul lavoro	Saracinesche per l'intercettazione dell'acqua	

	potabile	
Interferenze e protezione terzi		Recinzioni di cantiere; Segnaletica di sicurezza.

Tavole Allegate	
------------------------	--

03.05.09 Controsoffitti in metallo

I controsoffitti in metallo sono realizzati in lamierino di acciaio zincato o alluminio nelle versioni preverniciata e postverniciata, sono disponibili in elementi quadrati, rettangolari, piani, curvi e sagomati, a superficie liscia e perforata anche per garantire un giusto comfort acustico. Essi hanno un'ottima durabilità nonché resistenza all'umidità. I diversi tipi di finitura dei pannelli offrono un gradevole aspetto moderno e funzionale.

Scheda II-1 Misure preventive e protettive in dotazione dell'opera ed ausiliarie

Tipologia dei lavori	Codice scheda	03.05.09.01
Manutenzione		

Tipo di intervento	Rischi rilevati
Sostituzione elementi: Sostituzione degli elementi degradati, rotti e/o mancanti con elementi analoghi. [quando occorre]	Caduta dall'alto; Caduta di materiale dall'alto o a livello; Punture, tagli, abrasioni; Scivolamenti, cadute a livello; Seppellimento, sprofondamento; Inalazione polveri, fibre.

Informazioni per imprese esecutrici e lavoratori autonomi sulle caratteristiche tecniche dell'opera progettata e del luogo di lavoro

Punti critici	Misure preventive e protettive in dotazione dell'opera	Misure preventive e protettive ausiliarie
Accessi ai luoghi di lavoro		Ponteggi; Trabattelli.
Sicurezza dei luoghi di lavoro		Parapetti; Occhiali, visiere o schermi; Scarpe di sicurezza; Casco o elmetto; Guanti; Maschera antipolvere, apparecchi filtranti o isolanti.
Impianti di alimentazione e di scarico	Prese elettriche a 220 V protette da differenziale magneto-termico	
Approvvigionamento e movimentazione materiali		
Approvvigionamento e movimentazione attrezzature		
Igiene sul lavoro	Saracinesche per l'intercettazione dell'acqua potabile	
Interferenze e protezione terzi		Recinzioni di cantiere; Segnaletica di sicurezza.

Tavole Allegate	
------------------------	--

03.05.10 Doghe

Si tratta di controsoffitti con elementi di tamponamento discontinui a giacitura orizzontale.

Scheda II-1 Misure preventive e protettive in dotazione dell'opera ed ausiliarie

Tipologia dei lavori	Codice scheda	03.05.10.01
Manutenzione		

Tipo di intervento	Rischi rilevati

Sostituzione elementi: Sostituzione degli elementi degradati, rotti e/o mancanti con elementi analoghi. [quando occorre]	Caduta dall'alto; Caduta di materiale dall'alto o a livello; Punture, tagli, abrasioni; Scivolamenti, cadute a livello; Seppellimento, sprofondamento; Inalazione polveri, fibre.
--------------------------------------------------------------------------------------------------------------------------	-----------------------------------------------------------------------------------------------------------------------------------------------------------------------------------

Informazioni per imprese esecutrici e lavoratori autonomi sulle caratteristiche tecniche dell'opera progettata e del luogo di lavoro

Punti critici	Misure preventive e protettive in dotazione dell'opera	Misure preventive e protettive ausiliarie
Accessi ai luoghi di lavoro		Ponteggi; Trabattelli.
Sicurezza dei luoghi di lavoro		Parapetti; Occhiali, visiere o schermi; Scarpe di sicurezza; Casco o elmetto; Guanti; Maschera antipolvere, apparecchi filtranti o isolanti.
Impianti di alimentazione e di scarico	Prese elettriche a 220 V protette da differenziale magneto-termico	
Approvvigionamento e movimentazione materiali		
Approvvigionamento e movimentazione attrezzature		
Igiene sul lavoro	Prese elettriche a 220 V protette da differenziale magneto-termico	
Interferenze e protezione terzi		Recinzioni di cantiere; Segnaletica di sicurezza.

Tavole Allegate

03.05.11 Grigliati

Si tratta di controsoffitti con elementi di tamponamento discontinui a giacitura verticale orditi in modo ortogonale.

**Scheda II-1
Misure preventive e protettive in dotazione dell'opera ed ausiliarie**

Tipologia dei lavori	Codice scheda	03.05.11.01
Manutenzione		

Tipo di intervento	Rischi rilevati
Sostituzione elementi: Sostituzione degli elementi degradati, rotti e/o mancanti con elementi analoghi. [quando occorre]	Caduta dall'alto; Caduta di materiale dall'alto o a livello; Punture, tagli, abrasioni; Scivolamenti, cadute a livello; Seppellimento, sprofondamento; Inalazione polveri, fibre.

Informazioni per imprese esecutrici e lavoratori autonomi sulle caratteristiche tecniche dell'opera progettata e del luogo di lavoro

Punti critici	Misure preventive e protettive in dotazione dell'opera	Misure preventive e protettive ausiliarie
Accessi ai luoghi di lavoro		Ponteggi; Trabattelli.
Sicurezza dei luoghi di lavoro		Parapetti; Occhiali, visiere o schermi; Scarpe di sicurezza; Casco o elmetto; Guanti; Maschera antipolvere, apparecchi filtranti o isolanti.
Impianti di alimentazione e di scarico	Prese elettriche a 220 V protette da differenziale magneto-termico	
Approvvigionamento e movimentazione materiali		
Approvvigionamento e movimentazione		

attrezzature		
Igiene sul lavoro	Saracinesche per l'intercettazione dell'acqua potabile	
Interferenze e protezione terzi		Recinzioni di cantiere; Segnaletica di sicurezza.

Tavole Allegate	
------------------------	--

03.05.12 Lamellari

Si tratta di controsoffitti con elementi di tamponamento discontinui a giacitura verticali orditi parallelamente.

Scheda II-1 Misure preventive e protettive in dotazione dell'opera ed ausiliarie

Tipologia dei lavori	Codice scheda	03.05.12.01
Manutenzione		

Tipo di intervento	Rischi rilevati
Sostituzione elementi: Sostituzione degli elementi degradati, rotti e/o mancanti con elementi analoghi. [quando occorre]	Caduta dall'alto; Caduta di materiale dall'alto o a livello; Punture, tagli, abrasioni; Scivolamenti, cadute a livello; Seppellimento, sprofondamento; Inalazione polveri, fibre.

Informazioni per imprese esecutrici e lavoratori autonomi sulle caratteristiche tecniche dell'opera progettata e del luogo di lavoro

Punti critici	Misure preventive e protettive in dotazione dell'opera	Misure preventive e protettive ausiliarie
Accessi ai luoghi di lavoro		Ponteggi; Trabattelli.
Sicurezza dei luoghi di lavoro		Parapetti; Occhiali, visiere o schermi; Scarpe di sicurezza; Casco o elmetto; Guanti; Maschera antipolvere, apparecchi filtranti o isolanti.
Impianti di alimentazione e di scarico	Prese elettriche a 220 V protette da differenziale magneto-termico	
Approvvigionamento e movimentazione materiali		
Approvvigionamento e movimentazione attrezzature		
Igiene sul lavoro	Saracinesche per l'intercettazione dell'acqua potabile	
Interferenze e protezione terzi		Recinzioni di cantiere; Segnaletica di sicurezza.

Tavole Allegate	
------------------------	--

03.05.13 Pannelli

Si tratta di controsoffitti con elementi di tamponamento continui a giacitura orizzontale.

Scheda II-1 Misure preventive e protettive in dotazione dell'opera ed ausiliarie

Tipologia dei lavori	Codice scheda	03.05.13.01
Manutenzione		

Tipo di intervento	Rischi rilevati
Sostituzione elementi: Sostituzione degli elementi degradati, rotti	Caduta dall'alto; Caduta di materiale dall'alto o a livello; Punture,

e/o mancanti con elementi analoghi. [quando occorre]	tagli, abrasioni; Scivolamenti, cadute a livello; Seppellimento, sprofondamento; Inalazione polveri, fibre.
------------------------------------------------------	-------------------------------------------------------------------------------------------------------------

Informazioni per imprese esecutrici e lavoratori autonomi sulle caratteristiche tecniche dell'opera progettata e del luogo di lavoro

Punti critici	Misure preventive e protettive in dotazione dell'opera	Misure preventive e protettive ausiliarie
Accessi ai luoghi di lavoro		Ponteggi; Trabattelli.
Sicurezza dei luoghi di lavoro		Parapetti; Occhiali, visiere o schermi; Scarpe di sicurezza; Casco o elmetto; Guanti; Maschera antipolvere, apparecchi filtranti o isolanti.
Impianti di alimentazione e di scarico	Prese elettriche a 220 V protette da differenziale magneto-termico	
Approvvigionamento e movimentazione materiali		
Approvvigionamento e movimentazione attrezzature		
Igiene sul lavoro	Saracinesche per l'intercettazione dell'acqua potabile	
Interferenze e protezione terzi		Recinzioni di cantiere; Segnaletica di sicurezza.

Tavole Allegate

03.06 Scale e rampe

Si tratta di strutture di collegamento inclinate costituite da strutture a piano inclinato e da strutture gradonate o a gradini la cui funzione è quella di raggiungere piani posti a quote diverse. Le strutture inclinate si possono dividere in: a) rampe a piano inclinato (con una pendenza fino all'8%); b) rampe gradonate, costituite da elementi a gradoni (con una pendenza fino a 20°); c) scale, formate da gradini con pendenze varie in rapporto alla loro funzione (scale esterne, scale di servizio, scale di sicurezza, ecc.). Le scale possono assumere morfologie diverse: a) ad una o più rampe; b) scale curve; c) scale ellittiche a pozzo; d) scale circolari a pozzo; e) scale a chiocciola. Le scale e rampe possono essere realizzate secondo molteplici conformazioni strutturali e in materiali diversi. Si possono avere strutture in acciaio, in legno, in murature, in c.a., prefabbricate, ecc.

03.06.01 Strutture in acciaio

Le scale in acciaio possono essere realizzate con molteplici conformazioni strutturali impiegando profilati, sezioni scatolari, tubolari o profili piatti assemblati mediante saldature e/o collegamenti tramite chiodatura, bullonatura, ecc.. I gradini vengono generalmente realizzati con lamiere metalliche traforate o con lamiere ad elementi in rilievo oppure con elementi grigliati.

Scheda II-1 Misure preventive e protettive in dotazione dell'opera ed ausiliarie

Tipologia dei lavori	Codice scheda	03.06.01.01
Manutenzione		

Tipo di intervento	Rischi rilevati
Sostituzione degli elementi degradati: Sostituzione degli elementi usurati o rotti con altri analoghi. Sostituzione e verifica dei relativi ancoraggi. [quando occorre]	Caduta dall'alto; Caduta di materiale dall'alto o a livello; Elettrocuzione; Movimentazione manuale dei carichi; Punture, tagli, abrasioni; Scivolamenti, cadute a livello; Urti, colpi, impatti, compressioni; Inalazione polveri, fibre.

Informazioni per imprese esecutrici e lavoratori autonomi sulle caratteristiche tecniche dell'opera progettata e del luogo di lavoro

Punti critici	Misure preventive e protettive in dotazione dell'opera	Misure preventive e protettive ausiliarie
---------------	--------------------------------------------------------	-------------------------------------------

Accessi ai luoghi di lavoro		Ponteggi; Trabattelli; Ponti su cavalletti; Andatoie e passerelle.
Sicurezza dei luoghi di lavoro	Dispositivi di ancoraggio per sistemi anticaduta	Parapetti; Impianti di adduzione di energia di qualsiasi tipo; Cintura di sicurezza, imbracatura, cordini; Scarpe di sicurezza; Casco o elmetto; Guanti.
Impianti di alimentazione e di scarico	Prese elettriche a 220 V protette da differenziale magneto-termico	Impianto elettrico di cantiere; Impianto di adduzione di acqua.
Approvvigionamento e movimentazione materiali		Zone stoccaggio materiali.
Approvvigionamento e movimentazione attrezzature		Deposito attrezzature.
Igiene sul lavoro	Saracinesche per l'intercettazione dell'acqua potabile	Gabinetti; Locali per lavarsi.
Interferenze e protezione terzi		Recinzioni di cantiere; Segnaletica di sicurezza.

Tavole Allegate

03.06.02 Strutture in c.a.

Si tratta di scale o rampe con strutture costruite con getto in opera. La loro realizzazione fa riferimento a soluzioni tecniche quali solette rampanti, travi rampanti e travi a ginocchio.

**Scheda II-1
Misure preventive e protettive in dotazione dell'opera ed ausiliarie**

Tipologia dei lavori	Codice scheda	03.06.02.01
Manutenzione		

Tipo di intervento	Rischi rilevati
Sostituzione degli elementi degradati: Sostituzione degli elementi usurati o rotti con altri analoghi. Sostituzione e verifica dei relativi ancoraggi. [quando occorre]	Caduta dall'alto; Caduta di materiale dall'alto o a livello; Elettrocuzione; Movimentazione manuale dei carichi; Punture, tagli, abrasioni; Scivolamenti, cadute a livello; Urti, colpi, impatti, compressioni; Inalazione polveri, fibre.

Informazioni per imprese esecutrici e lavoratori autonomi sulle caratteristiche tecniche dell'opera progettata e del luogo di lavoro

Punti critici	Misure preventive e protettive in dotazione dell'opera	Misure preventive e protettive ausiliarie
Accessi ai luoghi di lavoro		Ponteggi; Trabattelli; Ponti su cavalletti; Andatoie e passerelle.
Sicurezza dei luoghi di lavoro	Dispositivi di ancoraggio per sistemi anticaduta	Parapetti; Impianti di adduzione di energia di qualsiasi tipo; Cintura di sicurezza, imbracatura, cordini; Scarpe di sicurezza; Casco o elmetto; Guanti.
Impianti di alimentazione e di scarico	Prese elettriche a 220 V protette da differenziale magneto-termico	Impianto elettrico di cantiere; Impianto di adduzione di acqua.
Approvvigionamento e movimentazione materiali		Zone stoccaggio materiali.
Approvvigionamento e movimentazione attrezzature		Deposito attrezzature.
Igiene sul lavoro	Saracinesche per l'intercettazione dell'acqua potabile	Gabinetti; Locali per lavarsi.
Interferenze e protezione terzi		Recinzioni di cantiere; Segnaletica di sicurezza.

Tavole Allegate

03.06.03 Strutture in legno

Si tratta di scale o rampe impiegate prevalentemente per gli ambienti interni. Generalmente la struttura principale è realizzata in legno massiccio, legno lamellare e/o comunque con essenze che garantiscano una buona resistenza meccanica (quercia, faggio, rovere, olmo, castagno, ecc.) mentre i gradini possono essere realizzati sia in legno massiccio (quercia, rovere) che in multistrato. Gli elementi gradini possono anche essere collegati alle strutture principali mediante chiodatura, bullonatura, spinotti, incastri, ecc..

Scheda II-1 Misure preventive e protettive in dotazione dell'opera ed ausiliarie

Tipologia dei lavori	Codice scheda
Manutenzione	03.06.03.01

Tipo di intervento	Rischi rilevati
Sostituzione degli elementi degradati: Sostituzione degli elementi usurati o rotti con altri analoghi. Sostituzione e verifica dei relativi ancoraggi. [quando occorre]	Caduta dall'alto; Caduta di materiale dall'alto o a livello; Elettrocuzione; Movimentazione manuale dei carichi; Punture, tagli, abrasioni; Scivolamenti, cadute a livello; Urti, colpi, impatti, compressioni; Inalazione polveri, fibre.

Informazioni per imprese esecutrici e lavoratori autonomi sulle caratteristiche tecniche dell'opera progettata e del luogo di lavoro

Punti critici	Misure preventive e protettive in dotazione dell'opera	Misure preventive e protettive ausiliarie
Accessi ai luoghi di lavoro		Ponteggi; Trabattelli; Ponti su cavalletti; Andatoie e passerelle.
Sicurezza dei luoghi di lavoro	Dispositivi di ancoraggio per sistemi anticaduta	Parapetti; Impianti di adduzione di energia di qualsiasi tipo; Cintura di sicurezza, imbracatura, cordini; Scarpe di sicurezza; Casco o elmetto; Guanti.
Impianti di alimentazione e di scarico	Prese elettriche a 220 V protette da differenziale magneto-termico	Impianto elettrico di cantiere; Impianto di adduzione di acqua.
Approvvigionamento e movimentazione materiali		Zone stoccaggio materiali.
Approvvigionamento e movimentazione attrezzature		Deposito attrezzature.
Igiene sul lavoro	Saracinesche per l'intercettazione dell'acqua potabile	Gabinetti; Locali per lavarsi.
Interferenze e protezione terzi		Recinzioni di cantiere; Segnaletica di sicurezza.

Tavole Allegate

03.06.04 Strutture in muratura

Si tratta di scale o rampe costituite interamente in murature riscontrabili nell'edilizia storica. In genere le rampe delle scale sono realizzate con volte o mezze volte a botte mentre i pianerottoli con volte a crociera.

Scheda II-1 Misure preventive e protettive in dotazione dell'opera ed ausiliarie

Tipologia dei lavori	Codice scheda
Manutenzione	03.06.04.01

Tipo di intervento	Rischi rilevati
Sostituzione degli elementi degradati: Sostituzione degli elementi usurati o rotti con altri analoghi. Sostituzione e verifica dei relativi ancoraggi. [quando occorre]	Caduta dall'alto; Caduta di materiale dall'alto o a livello; Elettrocuzione; Movimentazione manuale dei carichi; Punture, tagli, abrasioni; Scivolamenti, cadute a livello; Urti, colpi, impatti,

compressioni; Inalazione polveri, fibre.

Informazioni per imprese esecutrici e lavoratori autonomi sulle caratteristiche tecniche dell'opera progettata e del luogo di lavoro

Punti critici	Misure preventive e protettive in dotazione dell'opera	Misure preventive e protettive ausiliarie
Accessi ai luoghi di lavoro		Ponteggi; Trabattelli; Ponti su cavalletti; Andatoie e passerelle.
Sicurezza dei luoghi di lavoro	Dispositivi di ancoraggio per sistemi anticaduta	Parapetti; Impianti di adduzione di energia di qualsiasi tipo; Cintura di sicurezza, imbracatura, cordini; Scarpe di sicurezza; Casco o elmetto; Guanti.
Impianti di alimentazione e di scarico	Prese elettriche a 220 V protette da differenziale magneto-termico	Impianto elettrico di cantiere; Impianto di adduzione di acqua.
Approvvigionamento e movimentazione materiali		Zone stoccaggio materiali.
Approvvigionamento e movimentazione attrezzature		Deposito attrezzature.
Igiene sul lavoro	Saracinesche per l'intercettazione dell'acqua potabile	Gabinetti; Locali per lavarsi.
Interferenze e protezione terzi		Recinzioni di cantiere; Segnaletica di sicurezza.

Tavole Allegate

03.06.05 Strutture prefabbricate

Si tratta di scale o rampe costituite da elementi montati in corso d'opera.

Scheda II-1

Misure preventive e protettive in dotazione dell'opera ed ausiliarie

Tipologia dei lavori	Codice scheda	03.06.05.01
Manutenzione		

Tipo di intervento	Rischi rilevati
Sostituzione degli elementi degradati: Sostituzione degli elementi usurati o rotti con altri analoghi. Sostituzione e verifica dei relativi ancoraggi. [quando occorre]	Caduta dall'alto; Caduta di materiale dall'alto o a livello; Elettrocuzione; Movimentazione manuale dei carichi; Punture, tagli, abrasioni; Scivolamenti, cadute a livello; Urti, colpi, impatti, compressioni; Inalazione polveri, fibre.

Informazioni per imprese esecutrici e lavoratori autonomi sulle caratteristiche tecniche dell'opera progettata e del luogo di lavoro

Punti critici	Misure preventive e protettive in dotazione dell'opera	Misure preventive e protettive ausiliarie
Accessi ai luoghi di lavoro		Ponteggi; Trabattelli; Ponti su cavalletti; Andatoie e passerelle.
Sicurezza dei luoghi di lavoro	Dispositivi di ancoraggio per sistemi anticaduta	Parapetti; Impianti di adduzione di energia di qualsiasi tipo; Cintura di sicurezza, imbracatura, cordini; Scarpe di sicurezza; Casco o elmetto; Guanti.
Impianti di alimentazione e di scarico	Prese elettriche a 220 V protette da differenziale magneto-termico	Impianto elettrico di cantiere; Impianto di adduzione di acqua.
Approvvigionamento e movimentazione materiali		Zone stoccaggio materiali.

Approvvigionamento e movimentazione attrezzature		Deposito attrezzature.
Igiene sul lavoro	Saracinesche per l'intercettazione dell'acqua potabile	Gabinetti; Locali per lavarsi.
Interferenze e protezione terzi		Recinzioni di cantiere; Segnaletica di sicurezza.

Tavole Allegate	
------------------------	--

03.07 Balconi, logge e passerelle

Si tratta di insiemi di elementi tecnici orizzontali, con forme e geometrie diverse, praticabili con funzione di affaccio su spazi aperti rispetto alle facciate. I balconi svolgono anche funzione abitativa in quanto estensione verso l'esterno degli spazi interni. In particolare i balconi possono assumere tipologie a sporto, in linea, segmentati, sfalsati o di rientranza rispetto al fronte di veduta degli edifici. O ancora, pensili, in continuità, sospesi, ecc.. I balconi possono inoltre distinguersi in: a) balconi con struttura indipendente; b) balconi con struttura semi-dipendente; c) balconi portati (b. a mensola, b. in continuità, b. pensili, b. sospesi). In fase di progettazione vanno considerate tutte quelle operazioni indispensabili agli interventi di manutenzione (raggiungibilità, manutenibilità, ecc.). Controllare periodicamente l'integrità delle superfici dei rivestimenti attraverso valutazioni visive mirate a riscontrare anomalie evidenti. Interventi mirati al mantenimento dell'efficienza e/o alla sostituzione degli elementi di protezione e separazione quali: a) frontalini; b) ringhiere; c) balaustre; d) corrimano; e) sigillature; f) vernici protettive; g) saldature.

03.07.01 Parapetti e ringhiere in cls

Si tratta di elementi la cui funzione è quella di protezione dalle cadute verso spazi vuoti. Sono generalmente costituiti da calcestruzzo armato gettato in opera in casseri a perdere a cui vengono date forme e dimensioni variabili.

Scheda II-1 Misure preventive e protettive in dotazione dell'opera ed ausiliarie

Tipologia dei lavori	Codice scheda	03.07.01.01
Manutenzione		

Tipo di intervento	Rischi rilevati
Sistemazione generale: Rifacimento degli strati di protezione con materiali idonei ai tipi di superfici. Ripristino della stabilità nei punti di aggancio a parete o ad altri elementi. Ripristino delle altezze d'uso e di sicurezza. [quando occorre]	Caduta dall'alto; Caduta di materiale dall'alto o a livello; Movimentazione manuale dei carichi; Urti, colpi, impatti, compressioni.

Informazioni per imprese esecutrici e lavoratori autonomi sulle caratteristiche tecniche dell'opera progettata e del luogo di lavoro

Punti critici	Misure preventive e protettive in dotazione dell'opera	Misure preventive e protettive ausiliarie
Accessi ai luoghi di lavoro		Ponteggi; Trabattelli; Ponti su cavalletti; Andatoie e passerelle.
Sicurezza dei luoghi di lavoro	Dispositivi di ancoraggio per sistemi anticaduta	Parapetti; Cintura di sicurezza, imbracatura, cordini; Scarpe di sicurezza; Casco o elmetto; Guanti.
Impianti di alimentazione e di scarico	Prese elettriche a 220 V protette da differenziale magneto-termico	
Approvvigionamento e movimentazione materiali		Zone stoccaggio materiali.
Approvvigionamento e movimentazione attrezzature		Deposito attrezzature.
Igiene sul lavoro	Saracinesche per l'intercettazione dell'acqua potabile	
Interferenze e protezione terzi		Segnaletica di sicurezza.

Tavole Allegate	
------------------------	--

03.07.02 Parapetti e ringhiere in elementi prefabbricati

Si tratta di elementi esterni di delimitazione di balconi, logge o passerelle, la cui funzione è quella di protezione dalle cadute verso spazi vuoti. I parapetti possono essere pieni o con vuoti. Sono generalmente costituiti da elementi in lastre, blocchetti, e/o altri manufatti prefabbricati ed assemblati in opera mediante agganci metallici e malte ad alta resistenza. Possono essere accoppiati ad altri materiali. In genere le ringhiere possono essere accoppiate alla soletta e/o altro elemento orizzontale mediante: a) semplice appoggio; b) ancoraggio alla muratura perimetrale; c) ancoraggio alla soletta (al bordo esterno, all'intradosso); c) pilastri di ancoraggio.

Scheda II-1

Misure preventive e protettive in dotazione dell'opera ed ausiliarie

Tipologia dei lavori	Codice scheda
Manutenzione	03.07.02.01

Tipo di intervento	Rischi rilevati
Sistemazione generale: Rifacimento degli strati di protezione con materiali idonei ai tipi di superfici. Ripristino della stabilità nei punti di aggancio a parete o ad altri elementi. Ripristino delle altezze d'uso e di sicurezza. [quando occorre]	Caduta dall'alto; Caduta di materiale dall'alto o a livello; Movimentazione manuale dei carichi; Urti, colpi, impatti, compressioni.

Informazioni per imprese esecutrici e lavoratori autonomi sulle caratteristiche tecniche dell'opera progettata e del luogo di lavoro

Punti critici	Misure preventive e protettive in dotazione dell'opera	Misure preventive e protettive ausiliarie
Accessi ai luoghi di lavoro		Ponteggi; Trabattelli; Ponti su cavalletti; Andatoie e passerelle.
Sicurezza dei luoghi di lavoro	Dispositivi di ancoraggio per sistemi anticaduta	Parapetti; Cintura di sicurezza, imbracatura, cordini; Scarpe di sicurezza; Casco o elmetto; Guanti.
Impianti di alimentazione e di scarico	Prese elettriche a 220 V protette da differenziale magneto-termico	
Approvvigionamento e movimentazione materiali		Zone stoccaggio materiali.
Approvvigionamento e movimentazione attrezzature		Deposito attrezzature.
Igiene sul lavoro	Saracinesche per l'intercettazione dell'acqua potabile	
Interferenze e protezione terzi		Segnaletica di sicurezza.

Tavole Allegate

03.07.03 Parapetti e ringhiere in laterizi

Si tratta di elementi esterni di delimitazione di balconi, logge o passerelle, la cui funzione è quella di protezione dalle cadute verso spazi vuoti. I parapetti possono essere pieni o con vuoti. Sono generalmente costituiti da elementi in laterizio e/o altri prodotti (mattoncini, forati, blocchetti, ecc.). Vengono generalmente accoppiati ad altri materiali mediante l'impiego di malte ad alta resistenza. In genere le ringhiere possono essere accoppiate alla soletta e/o altro elemento orizzontale mediante: a) semplice appoggio; b) ancoraggio alla muratura perimetrale; c) ancoraggio alla soletta (al bordo esterno, all'intradosso); c) pilastri di ancoraggio.

Scheda II-1

Misure preventive e protettive in dotazione dell'opera ed ausiliarie

Tipologia dei lavori	Codice scheda
Manutenzione	03.07.03.01

Tipo di intervento	Rischi rilevati
--------------------	-----------------

Sistemazione generale: Rifacimento degli strati di protezione con materiali idonei ai tipi di superfici. Ripristino della stabilità nei punti di aggancio a parete o ad altri elementi. Ripristino delle altezze d'uso e di sicurezza. [quando occorre]	Caduta dall'alto; Caduta di materiale dall'alto o a livello; Movimentazione manuale dei carichi; Urti, colpi, impatti, compressioni.
---------------------------------------------------------------------------------------------------------------------------------------------------------------------------------------------------------------------------------------------------------	--------------------------------------------------------------------------------------------------------------------------------------

Informazioni per imprese esecutrici e lavoratori autonomi sulle caratteristiche tecniche dell'opera progettata e del luogo di lavoro

Punti critici	Misure preventive e protettive in dotazione dell'opera	Misure preventive e protettive ausiliarie
Accessi ai luoghi di lavoro		Ponteggi; Trabattelli; Ponti su cavalletti; Andatoie e passerelle.
Sicurezza dei luoghi di lavoro	Dispositivi di ancoraggio per sistemi anticaduta	Parapetti; Cintura di sicurezza, imbracatura, cordini; Scarpe di sicurezza; Casco o elmetto; Guanti.
Impianti di alimentazione e di scarico	Prese elettriche a 220 V protette da differenziale magneto-termico	
Approvvigionamento e movimentazione materiali		Zone stoccaggio materiali.
Approvvigionamento e movimentazione attrezzature		Deposito attrezzature.
Igiene sul lavoro	Saracinesche per l'intercettazione dell'acqua potabile	
Interferenze e protezione terzi		Segnaletica di sicurezza.

Tavole Allegate

03.07.04 Parapetti e ringhiere in legno

Si tratta di elementi esterni di delimitazione di balconi, logge o passerelle, la cui funzione è quella di protezione dalle cadute verso spazi vuoti. I parapetti possono essere pieni o con vuoti. Sono generalmente costituiti da elementi in legno di natura diversa caratterizzato da una buona resistenza agli urti. Possono generalmente essere accoppiati ad altri materiali. In genere le ringhiere possono essere accoppiate alla soletta e/o altro elemento orizzontale mediante: a) semplice appoggio; b) ancoraggio alla muratura perimetrale; c) ancoraggio alla soletta (al bordo esterno, all'intradosso); c) pilastri di ancoraggio.

Scheda II-1 Misure preventive e protettive in dotazione dell'opera ed ausiliarie

Tipologia dei lavori	Codice scheda	03.07.04.01
Manutenzione		

Tipo di intervento	Rischi rilevati
Sistemazione generale: Rifacimento degli strati di protezione con materiali idonei ai tipi di superfici. Ripristino della stabilità nei punti di aggancio a parete o ad altri elementi. Ripristino delle altezze d'uso e di sicurezza. [quando occorre]	Caduta dall'alto; Caduta di materiale dall'alto o a livello; Elettrocuzione; Movimentazione manuale dei carichi; Urti, colpi, impatti, compressioni.

Informazioni per imprese esecutrici e lavoratori autonomi sulle caratteristiche tecniche dell'opera progettata e del luogo di lavoro

Punti critici	Misure preventive e protettive in dotazione dell'opera	Misure preventive e protettive ausiliarie
Accessi ai luoghi di lavoro		Ponteggi; Trabattelli; Ponti su cavalletti; Andatoie e passerelle.
Sicurezza dei luoghi di lavoro	Dispositivi di ancoraggio per sistemi anticaduta	Parapetti; Impianti di adduzione di energia di qualsiasi tipo; Cintura di sicurezza, imbracatura, cordini; Scarpe di sicurezza; Casco o elmetto; Guanti.

Impianti di alimentazione e di scarico	Prese elettriche a 220 V protette da differenziale magneto-termico	
Approvvigionamento e movimentazione materiali		Zone stoccaggio materiali.
Approvvigionamento e movimentazione attrezzature		Deposito attrezzature.
Igiene sul lavoro	Saracinesche per l'intercettazione dell'acqua potabile	
Interferenze e protezione terzi		Segnaletica di sicurezza.

Tavole Allegate

03.07.05 Parapetti e ringhiere in metallo

Si tratta di elementi esterni di delimitazione di balconi, logge o passarelle, la cui funzione è quella di protezione dalle cadute verso spazi vuoti. I parapetti possono essere pieni o con vuoti. Sono generalmente costituiti da telai realizzati mediante elementi metallici pieni, aperti o scatolari saldati e conformati tra loro. Possono generalmente essere accoppiati ad altri materiali. In genere le ringhiere possono essere accoppiate alla soletta e/o altro elemento orizzontale mediante: a) semplice appoggio; b) ancoraggio alla muratura perimetrale; c) ancoraggio alla soletta (al bordo esterno, all'intradosso); c) pilastri di ancoraggio.

Scheda II-1 Misure preventive e protettive in dotazione dell'opera ed ausiliarie

Tipologia dei lavori	Codice scheda	03.07.05.01
Manutenzione		

Tipo di intervento	Rischi rilevati
Sistemazione generale: Rifacimento degli strati di protezione con materiali idonei ai tipi di superfici previa rimozione di eventuale formazione di corrosione localizzata. Ripristino della stabilità nei punti di aggancio a parete o ad altri elementi. Ripristino delle altezze d'uso e di sicurezza. Sostituzione di eventuali parti mancanti o deformate. [quando occorre]	Caduta dall'alto; Caduta di materiale dall'alto o a livello; Elettrocuzione; Movimentazione manuale dei carichi; Urti, colpi, impatti, compressioni.

Informazioni per imprese esecutrici e lavoratori autonomi sulle caratteristiche tecniche dell'opera progettata e del luogo di lavoro

Punti critici	Misure preventive e protettive in dotazione dell'opera	Misure preventive e protettive ausiliarie
Accessi ai luoghi di lavoro		Ponteggi; Trabattelli; Ponti su cavalletti; Andatoie e passerelle.
Sicurezza dei luoghi di lavoro	Dispositivi di ancoraggio per sistemi anticaduta	Parapetti; Impianti di adduzione di energia di qualsiasi tipo; Cintura di sicurezza, imbracatura, cordini; Scarpe di sicurezza; Casco o elmetto; Guanti.
Impianti di alimentazione e di scarico	Prese elettriche a 220 V protette da differenziale magneto-termico	
Approvvigionamento e movimentazione materiali		Zone stoccaggio materiali.
Approvvigionamento e movimentazione attrezzature		Deposito attrezzature.
Igiene sul lavoro	Saracinesche per l'intercettazione dell'acqua potabile	
Interferenze e protezione terzi		Segnaletica di sicurezza.

Tavole Allegate

03.07.06 Fioriere prefabbricate

Si tratta di elementi di decoro che, oltre ad avere funzione di contenitori per fiori e piante, possono anche fungere da elementi divisorii di più proprietà disposte sullo stesso piano. Possono essere realizzati in materiali diversi (elementi prefabbricati, cls, legno, laterizi, ecc.).

Scheda II-1

Misure preventive e protettive in dotazione dell'opera ed ausiliarie

Tipologia dei lavori	Codice scheda	03.07.06.01
Manutenzione		

Tipo di intervento	Rischi rilevati
Ripristino stabilità: Ripristino della stabilità degli elementi e reintegro di parti degradate con materiali idonei allo scopo. [quando occorre]	Caduta dall'alto; Caduta di materiale dall'alto o a livello; Movimentazione manuale dei carichi; Urti, colpi, impatti, compressioni.

Informazioni per imprese esecutrici e lavoratori autonomi sulle caratteristiche tecniche dell'opera progettata e del luogo di lavoro

Punti critici	Misure preventive e protettive in dotazione dell'opera	Misure preventive e protettive ausiliarie
Accessi ai luoghi di lavoro		Ponteggi; Trabattelli; Ponti su cavalletti; Andatoie e passerelle.
Sicurezza dei luoghi di lavoro	Linee di ancoraggio per sistemi anticaduta	Parapetti; Cintura di sicurezza, imbracatura, cordini; Scarpe di sicurezza; Casco o elmetto; Guanti.
Impianti di alimentazione e di scarico	Prese elettriche a 220 V protette da differenziale magneto-termico	
Approvvigionamento e movimentazione materiali		Zone stoccaggio materiali.
Approvvigionamento e movimentazione attrezzature		Deposito attrezzature.
Igiene sul lavoro	Saracinesche per l'intercettazione dell'acqua potabile	
Interferenze e protezione terzi		Segnaletica di sicurezza.

Tavole Allegate

03.07.07 Strutture in c.a.

Nelle strutture in c.a. vengono utilizzate solette in calcestruzzo armato gettate in opera. Lo sbalzo del balcone è collegato al solaio attraverso la continuità delle armature metalliche. Nelle strutture intelaiate lo sbalzo viene solidarizzato alla trave mentre nelle murature portanti al cordolo.

Scheda II-1

Misure preventive e protettive in dotazione dell'opera ed ausiliarie

Tipologia dei lavori	Codice scheda	03.07.07.01
Manutenzione		

Tipo di intervento	Rischi rilevati
Ripristino calcestruzzo: Ripristino delle parti di calcestruzzo armato ammalorato mediante rimozione delle parti incoerenti fino al rinvenimento dei ferri. Pulizia dei ferri mediante idrosabbatrice ed applicazione sulle armature di vernici protettive anticorrosione. Bagnatura fino a saturazione del calcestruzzo esistente e ripristino delle volumetrie e sagome originarie, con l'ausilio di casseri a	Caduta dall'alto; Caduta di materiale dall'alto o a livello; Movimentazione manuale dei carichi; Urti, colpi, impatti, compressioni.

perdere, con malte tixotropiche a presa rapida. [quando occorre]

Informazioni per imprese esecutrici e lavoratori autonomi sulle caratteristiche tecniche dell'opera progettata e del luogo di lavoro

Punti critici	Misure preventive e protettive in dotazione dell'opera	Misure preventive e protettive ausiliarie
Accessi ai luoghi di lavoro		Ponteggi; Trabattelli; Ponti su cavalletti; Andatoie e passerelle.
Sicurezza dei luoghi di lavoro	Dispositivi di ancoraggio per sistemi anticaduta	Parapetti; Cintura di sicurezza, imbracatura, cordini; Scarpe di sicurezza; Casco o elmetto; Guanti.
Impianti di alimentazione e di scarico	Prese elettriche a 220 V protette da differenziale magneto-termico	
Approvvigionamento e movimentazione materiali		Zone stoccaggio materiali.
Approvvigionamento e movimentazione attrezzature		Deposito attrezzature.
Igiene sul lavoro	Saracinesche per l'intercettazione dell'acqua potabile	
Interferenze e protezione terzi		Segnaletica di sicurezza.

Tavole Allegate

03.07.08 Strutture in materiale lapideo

Si tratta di strutture realizzate con elementi lapidei che fungono da sporto e/o da elemento di affaccio. Possono essere a sbalzo e/o a mensola, se incastrate nella struttura muraria portante, o in alternativa appoggiati direttamente su elementi di supporto a loro volta incastrati nell'ossatura portante, ecc..

Scheda II-1

Misure preventive e protettive in dotazione dell'opera ed ausiliarie

Tipologia dei lavori	Codice scheda	03.07.08.01
Manutenzione		

Tipo di intervento	Rischi rilevati
Reintegro parti: Reintegro di parti mancanti e/o sarciture di piccole fessure con materiali idonei che non vadano ad alterare l'aspetto ed il decoro degli elementi costituenti. [quando occorre]	Caduta dall'alto; Caduta di materiale dall'alto o a livello; Movimentazione manuale dei carichi; Urti, colpi, impatti, compressioni.

Informazioni per imprese esecutrici e lavoratori autonomi sulle caratteristiche tecniche dell'opera progettata e del luogo di lavoro

Punti critici	Misure preventive e protettive in dotazione dell'opera	Misure preventive e protettive ausiliarie
Accessi ai luoghi di lavoro		Ponteggi; Trabattelli; Ponti su cavalletti; Andatoie e passerelle.
Sicurezza dei luoghi di lavoro	Dispositivi di aggancio di parapetti provvisori	Parapetti; Cintura di sicurezza, imbracatura, cordini; Scarpe di sicurezza; Casco o elmetto; Guanti.
Impianti di alimentazione e di scarico	Prese elettriche a 220 V protette da differenziale magneto-termico	
Approvvigionamento e movimentazione materiali		Zone stoccaggio materiali.
Approvvigionamento e movimentazione attrezzature		Deposito attrezzature.

Igiene sul lavoro	Saracinesche per l'intercettazione dell'acqua potabile	
Interferenze e protezione terzi		Segnaletica di sicurezza.

Tavole Allegate	
------------------------	--

03.08 Pavimentazioni esterne

Le pavimentazioni esterne fanno parte delle partizioni orizzontali esterne. La loro funzione, oltre a quella protettiva, è quella di permettere il transito ai fruitori e la relativa resistenza ai carichi. Importante è che la superficie finale dovrà risultare perfettamente piana con tolleranze diverse a secondo del tipo di rivestimento e della destinazione d'uso dei luoghi. Gli spessori variano in funzione al traffico previsto in superficie. La scelta degli elementi, il materiale, la posa, il giunto, le fughe, gli spessori, l'isolamento, le malte, i collanti, gli impasti ed i fissaggi variano in funzione dei luoghi e del loro impiego. Le pavimentazioni esterne possono essere di tipo: a) cementizio; b) lapideo; c) resinoso; d) resiliente; e) ceramico; f) lapideo di cava; g) lapideo in conglomerato.

03.08.01 Rivestimenti cementizi-bituminosi

Si tratta di pavimentazioni che trovano generalmente il loro impiego in luoghi di servizio (se il rivestimento cementizio è del tipo semplice), in ambienti industriali, sportivi, ecc. (se il rivestimento cementizio è del tipo additivato). Tra le tipologie di rivestimenti cementizi per esterni si hanno: a) il battuto comune di cemento; b) i rivestimenti a strato incorporato antiusura; c) rivestimento a strato riportato antiusura; d) rivestimenti con additivi bituminosi; e) rivestimenti con additivi resinosi. A secondo delle geometrie delle pavimentazioni da realizzare, si possono eseguire rivestimenti in elementi in strisce di larghezza variabile.

Scheda II-1 Misure preventive e protettive in dotazione dell'opera ed ausiliarie

Tipologia dei lavori	Codice scheda	03.08.01.01
Manutenzione		

Tipo di intervento	Rischi rilevati
Pulizia delle superfici: Pulizia e rimozione dello sporco superficiale mediante spazzolatura manuale degli elementi o con tecniche di rimozione dei depositi, adatte al tipo di rivestimento, e con detergenti appropriati. [con cadenza ogni 5 anni]	Punture, tagli, abrasioni; Getti, schizzi; Inalazione fumi, gas, vapori; Inalazione polveri, fibre.

Informazioni per imprese esecutrici e lavoratori autonomi sulle caratteristiche tecniche dell'opera progettata e del luogo di lavoro

Punti critici	Misure preventive e protettive in dotazione dell'opera	Misure preventive e protettive ausiliarie
Accessi ai luoghi di lavoro		
Sicurezza dei luoghi di lavoro		Occhiali, visiere o schermi; Scarpe di sicurezza; Casco o elmetto; Guanti; Maschera antipolvere, apparecchi filtranti o isolanti; Cuffie o inserti antirumore; Giubbotti ad alta visibilità.
Impianti di alimentazione e di scarico		Impianto elettrico di cantiere; Impianto di adduzione di acqua.
Approvvigionamento e movimentazione materiali		
Approvvigionamento e movimentazione attrezzature		
Igiene sul lavoro		Gabinetti; Locali per lavarsi.
Interferenze e protezione terzi		Segnaletica di sicurezza.

Tavole Allegate	
------------------------	--

Scheda II-1 Misure preventive e protettive in dotazione dell'opera ed ausiliarie

Tipologia dei lavori	Codice scheda	03.08.01.02

Manutenzione

Tipo di intervento	Rischi rilevati
Ripristino degli strati protettivi: Ripristino degli strati protettivi, previa accurata pulizia delle superfici, con soluzioni chimiche appropriate antimacchia, qualora il tipo di elemento lo preveda, che non alterino le caratteristiche fisico-chimiche del materiale ed in particolare di quelle visive cromatiche. [con cadenza ogni 5 anni]	Punture, tagli, abrasioni; Getti, schizzi; Inalazione fumi, gas, vapori; Inalazione polveri, fibre.

Informazioni per imprese esecutrici e lavoratori autonomi sulle caratteristiche tecniche dell'opera progettata e del luogo di lavoro

Punti critici	Misure preventive e protettive in dotazione dell'opera	Misure preventive e protettive ausiliarie
Accessi ai luoghi di lavoro		
Sicurezza dei luoghi di lavoro		Occhiali, visiere o schermi; Scarpe di sicurezza; Casco o elmetto; Guanti; Maschera antipolvere, apparecchi filtranti o isolanti; Cuffie o inserti antirumore; Giubbotti ad alta visibilità.
Impianti di alimentazione e di scarico		Impianto elettrico di cantiere; Impianto di adduzione di acqua.
Approvvigionamento e movimentazione materiali		
Approvvigionamento e movimentazione attrezzature		
Igiene sul lavoro		Gabinetti; Locali per lavarsi.
Interferenze e protezione terzi		Segnaletica di sicurezza.

Tavole Allegate

Scheda II-1
Misure preventive e protettive in dotazione dell'opera ed ausiliarie

Tipologia dei lavori	Codice scheda	03.08.01.03
Manutenzione		

Tipo di intervento	Rischi rilevati
Sostituzione degli elementi degradati: Sostituzione di elementi, lastre, listelli di cornice o accessori usurati o rotti con altri analoghi. [quando occorre]	Punture, tagli, abrasioni; Getti, schizzi; Inalazione fumi, gas, vapori; Inalazione polveri, fibre.

Informazioni per imprese esecutrici e lavoratori autonomi sulle caratteristiche tecniche dell'opera progettata e del luogo di lavoro

Punti critici	Misure preventive e protettive in dotazione dell'opera	Misure preventive e protettive ausiliarie
Accessi ai luoghi di lavoro		
Sicurezza dei luoghi di lavoro		Occhiali, visiere o schermi; Scarpe di sicurezza; Casco o elmetto; Guanti; Maschera antipolvere, apparecchi filtranti o isolanti; Cuffie o inserti antirumore; Giubbotti ad alta visibilità.
Impianti di alimentazione e di scarico		Impianto elettrico di cantiere; Impianto di adduzione di acqua.
Approvvigionamento e movimentazione		Zone stoccaggio materiali.

materiali		
Approvvigionamento e movimentazione attrezzature		Deposito attrezzature.
Igiene sul lavoro		Gabinetti; Locali per lavarsi.
Interferenze e protezione terzi		Segnaletica di sicurezza.

Tavole Allegate	
------------------------	--

03.08.02 Rivestimenti ceramici

Si tratta di rivestimenti che trovano il loro impiego negli ambienti residenziali, ospedalieri, scolastici, industriale, ecc.. Le varie tipologie si differenziano per aspetti quali: a) materie prime e composizione dell'impasto; b) caratteristiche tecniche prestazionali; c) tipo di finitura superficiale; d) ciclo tecnologico di produzione; e) tipo di formatura; f) colore. Tra i tipi più diffusi di rivestimenti ceramici presenti sul mercato, in tutti i formati (dimensioni, spessori, ecc.), con giunti aperti o chiusi e con o meno fughe, troviamo: a) monocottura chiara; b) monocotture rossa; c) gres rosso; d) gres fine; e) klinker. La posa può essere eseguita mediante l'utilizzo di malte o di colle.

Scheda II-1 Misure preventive e protettive in dotazione dell'opera ed ausiliarie

Tipologia dei lavori	Codice scheda	03.08.02.01
Manutenzione		

Tipo di intervento	Rischi rilevati
Pulizia delle superfici: Pulizia e rimozione dello sporco superficiale mediante lavaggio, ed eventualmente spazzolatura, degli elementi con detergenti adatti al tipo di rivestimento. [quando occorre]	Elettrocuzione; Punture, tagli, abrasioni; Urti, colpi, impatti, compressioni; Getti, schizzi; Inalazione polveri, fibre.

Informazioni per imprese esecutrici e lavoratori autonomi sulle caratteristiche tecniche dell'opera progettata e del luogo di lavoro

Punti critici	Misure preventive e protettive in dotazione dell'opera	Misure preventive e protettive ausiliarie
Accessi ai luoghi di lavoro		
Sicurezza dei luoghi di lavoro		Occhiali, visiere o schermi; Scarpe di sicurezza; Guanti; Maschera antipolvere, apparecchi filtranti o isolanti; Giubbotti ad alta visibilità.
Impianti di alimentazione e di scarico		Impianto elettrico di cantiere; Impianto di adduzione di acqua.
Approvvigionamento e movimentazione materiali		
Approvvigionamento e movimentazione attrezzature		
Igiene sul lavoro		Gabinetti; Locali per lavarsi.
Interferenze e protezione terzi		Segnaletica di sicurezza.

Tavole Allegate	
------------------------	--

Scheda II-1 Misure preventive e protettive in dotazione dell'opera ed ausiliarie

Tipologia dei lavori	Codice scheda	03.08.02.02
Manutenzione		

Tipo di intervento	Rischi rilevati
Pulizia e reintegro giunti: Pulizia dei giunti mediante spazzolatura manuale. Reintegro dei giunti degradati mediante nuova	Elettrocuzione; Punture, tagli, abrasioni; Urti, colpi, impatti, compressioni; Getti, schizzi; Inalazione polveri, fibre.

listellatura. [quando occorre]

Informazioni per imprese esecutrici e lavoratori autonomi sulle caratteristiche tecniche dell'opera progettata e del luogo di lavoro

Punti critici	Misure preventive e protettive in dotazione dell'opera	Misure preventive e protettive ausiliarie
Accessi ai luoghi di lavoro		
Sicurezza dei luoghi di lavoro		Occhiali, visiere o schermi; Scarpe di sicurezza; Guanti; Maschera antipolvere, apparecchi filtranti o isolanti; Giubbotti ad alta visibilità.
Impianti di alimentazione e di scarico		Impianto elettrico di cantiere; Impianto di adduzione di acqua.
Approvvigionamento e movimentazione materiali		
Approvvigionamento e movimentazione attrezzature		
Igiene sul lavoro		Gabinetti; Locali per lavarsi.
Interferenze e protezione terzi		Segnaletica di sicurezza.

Tavole Allegate

**Scheda II-1
Misure preventive e protettive in dotazione dell'opera ed ausiliarie**

Tipologia dei lavori	Codice scheda	03.08.02.03
Manutenzione		

Tipo di intervento	Rischi rilevati
Sostituzione degli elementi degradati: Sostituzione degli elementi usurati, rotti, sollevati o scollati con altri analoghi previa preparazione del sottostante piano di posa. Reintegro dei giunti degradati mediante nuova listellatura. [quando occorre]	Elettrocuzione; Movimentazione manuale dei carichi; Punture, tagli, abrasioni; Urti, colpi, impatti, compressioni; Getti, schizzi; Inalazione fumi, gas, vapori; Inalazione polveri, fibre.

Informazioni per imprese esecutrici e lavoratori autonomi sulle caratteristiche tecniche dell'opera progettata e del luogo di lavoro

Punti critici	Misure preventive e protettive in dotazione dell'opera	Misure preventive e protettive ausiliarie
Accessi ai luoghi di lavoro		
Sicurezza dei luoghi di lavoro		Occhiali, visiere o schermi; Scarpe di sicurezza; Guanti; Maschera antipolvere, apparecchi filtranti o isolanti; Giubbotti ad alta visibilità.
Impianti di alimentazione e di scarico		Impianto elettrico di cantiere; Impianto di adduzione di acqua.
Approvvigionamento e movimentazione materiali		Zone stoccaggio materiali.
Approvvigionamento e movimentazione attrezzature		Deposito attrezzature.
Igiene sul lavoro		Gabinetti; Locali per lavarsi.
Interferenze e protezione terzi		Segnaletica di sicurezza.

Tavole Allegate

03.08.03 Rivestimenti lapidei

Per le pavimentazioni esterne sono adatti la maggior parte dei materiali lapidei. In genere la scelta su questi tipi di materiale cade oltre che per fattori estetici per la elevata resistenza all'usura. La scelta dei materiali va fatta in funzione dei luoghi e dei tipi di applicazione a cui essi sono destinati. La lavorazione superficiale degli elementi, lo spessore, le dimensioni, ecc. variano anch'essi in funzione degli ambienti d'impiego. Trovano utilizzo nella fattispecie tutti i tipi di marmo, a meno di ambienti particolarmente sfavorevoli, i graniti; i travertini. Le pietre: cubetti di porfido; blocchi di basalto; lastre di ardesia; lastre di quarzite. Vi sono inoltre i marmi-cemento; le marmette e marmettoni; i graniti ricomposti. La tecnica di posa è abbastanza semplice ed avviene per i rivestimenti continui ad impasto mentre per quelli discontinui a malta o a colla.

Scheda II-1

Misure preventive e protettive in dotazione dell'opera ed ausiliarie

Tipologia dei lavori	Codice scheda
Manutenzione	03.08.03.01

Tipo di intervento	Rischi rilevati
Lucidatura superfici: Ripristino degli strati superficiali previa levigatura e rinnovo della lucidatura a piombo (in particolare per marmi, graniti e marmette). Impregnazione a base di cere per i materiali lapidei usurati. [quando occorre]	Elettrocuzione; Getti, schizzi.

Informazioni per imprese esecutrici e lavoratori autonomi sulle caratteristiche tecniche dell'opera progettata e del luogo di lavoro

Punti critici	Misure preventive e protettive in dotazione dell'opera	Misure preventive e protettive ausiliarie
Accessi ai luoghi di lavoro		
Sicurezza dei luoghi di lavoro		Occhiali, visiere o schermi; Scarpe di sicurezza; Guanti; Maschera antipolvere, apparecchi filtranti o isolanti.
Impianti di alimentazione e di scarico		Impianto elettrico di cantiere; Impianto di adduzione di acqua.
Approvvigionamento e movimentazione materiali		
Approvvigionamento e movimentazione attrezzature		
Igiene sul lavoro		Gabinetti; Locali per lavarsi.
Interferenze e protezione terzi		Occhiali, visiere o schermi; Scarpe di sicurezza; Guanti; Maschera antipolvere, apparecchi filtranti o isolanti.

Tavole Allegate

Scheda II-1

Misure preventive e protettive in dotazione dell'opera ed ausiliarie

Tipologia dei lavori	Codice scheda
Manutenzione	03.08.03.02

Tipo di intervento	Rischi rilevati
Pulizia delle superfici: Pulizia delle parti superficiali, rimozione di macchie, depositi e sporco mediante spazzolatura e lavaggio con acqua e soluzioni adatte al tipo di rivestimento. [quando occorre]	Elettrocuzione; Punture, tagli, abrasioni; Urti, colpi, impatti, compressioni; Getti, schizzi; Inalazione polveri, fibre.

Informazioni per imprese esecutrici e lavoratori autonomi sulle caratteristiche tecniche dell'opera progettata e del luogo di lavoro

Punti critici	Misure preventive e protettive in dotazione dell'opera	Misure preventive e protettive ausiliarie
Accessi ai luoghi di lavoro		
Sicurezza dei luoghi di lavoro		Occhiali, visiere o schermi; Scarpe di sicurezza; Guanti; Maschera antipolvere, apparecchi filtranti o isolanti.
Impianti di alimentazione e di scarico		Impianto elettrico di cantiere; Impianto di adduzione di acqua.
Approvvigionamento e movimentazione materiali		
Approvvigionamento e movimentazione attrezzature		
Igiene sul lavoro		Gabinetti; Locali per lavarsi.
Interferenze e protezione terzi		Segnaletica di sicurezza.

Tavole Allegate

Scheda II-1
Misure preventive e protettive in dotazione dell'opera ed ausiliarie

Tipologia dei lavori	Codice scheda
Manutenzione	03.08.03.03

Tipo di intervento	Rischi rilevati
Ripristino degli strati protettivi: Ripristino degli strati protettivi, previa accurata pulizia delle superfici, con soluzioni chimiche appropriate che non alterino le caratteristiche fisico-chimiche del materiale ed in particolare di quelle visive cromatiche. [quando occorre]	Elettrocuzione; Punture, tagli, abrasioni; Urti, colpi, impatti, compressioni; Getti, schizzi; Inalazione polveri, fibre.

Informazioni per imprese esecutrici e lavoratori autonomi sulle caratteristiche tecniche dell'opera progettata e del luogo di lavoro

Punti critici	Misure preventive e protettive in dotazione dell'opera	Misure preventive e protettive ausiliarie
Accessi ai luoghi di lavoro		
Sicurezza dei luoghi di lavoro		Occhiali, visiere o schermi; Scarpe di sicurezza; Guanti; Maschera antipolvere, apparecchi filtranti o isolanti.
Impianti di alimentazione e di scarico		Impianto elettrico di cantiere; Impianto di adduzione di acqua.
Approvvigionamento e movimentazione materiali		
Approvvigionamento e movimentazione attrezzature		
Igiene sul lavoro		Gabinetti; Locali per lavarsi.
Interferenze e protezione terzi		Segnaletica di sicurezza.

Tavole Allegate

Scheda II-1
Misure preventive e protettive in dotazione dell'opera ed ausiliarie

Tipologia dei lavori	Codice scheda
Manutenzione	03.08.03.04

Tipo di intervento	Rischi rilevati
Sostituzione degli elementi degradati: Sostituzione degli elementi	Elettrocuzione; Movimentazione manuale dei carichi; Punture,

usurati o rotti con altri analoghi previa rimozione delle parti deteriorati e relativa preparazione del fondo. [quando occorre]	tagli, abrasioni; Urti, colpi, impatti, compressioni; Getti, schizzi; Inalazione fumi, gas, vapori; Inalazione polveri, fibre.
---------------------------------------------------------------------------------------------------------------------------------	--------------------------------------------------------------------------------------------------------------------------------

Informazioni per imprese esecutrici e lavoratori autonomi sulle caratteristiche tecniche dell'opera progettata e del luogo di lavoro

Punti critici	Misure preventive e protettive in dotazione dell'opera	Misure preventive e protettive ausiliarie
Accessi ai luoghi di lavoro		
Sicurezza dei luoghi di lavoro		Occhiali, visiere o schermi; Scarpe di sicurezza; Guanti; Maschera antipolvere, apparecchi filtranti o isolanti.
Impianti di alimentazione e di scarico		Impianto elettrico di cantiere; Impianto di adduzione di acqua.
Approvvigionamento e movimentazione materiali		Zone stoccaggio materiali.
Approvvigionamento e movimentazione attrezzature		Deposito attrezzature.
Igiene sul lavoro		Gabinetti; Locali per lavarsi.
Interferenze e protezione terzi		Segnaletica di sicurezza.

Tavole Allegate

03.08.04 Rivestimenti in cotto

I rivestimenti in cotto vengono prodotti mediante cottura a 1100°C circa di un impasto di argille selezionate. La cottura dà luogo a un prodotto dalla massa porosa e compatta in cui la parte vetrosa è presente in minima parte e svolge funzione di legante. Tale processo restituisce al prodotto la caratteristica colorazione con sfumature del rosso. Sul mercato sono presenti prodotti come il cotto rustico, cotto toscano, cotto fiorentino, cotto veneto, ecc.

**Scheda II-1
Misure preventive e protettive in dotazione dell'opera ed ausiliarie**

Tipologia dei lavori	Codice scheda
Manutenzione	03.08.04.01

Tipo di intervento	Rischi rilevati
Pulizia delle superfici: Pulizia e rimozione dello sporco superficiale mediante lavaggio, ed eventualmente spazzolatura, degli elementi con detergenti adatti al tipo di rivestimento. [quando occorre]	Elettrocuzione; Punture, tagli, abrasioni; Urti, colpi, impatti, compressioni; Getti, schizzi; Inalazione polveri, fibre.

Informazioni per imprese esecutrici e lavoratori autonomi sulle caratteristiche tecniche dell'opera progettata e del luogo di lavoro

Punti critici	Misure preventive e protettive in dotazione dell'opera	Misure preventive e protettive ausiliarie
Accessi ai luoghi di lavoro		
Sicurezza dei luoghi di lavoro		Occhiali, visiere o schermi; Scarpe di sicurezza; Guanti; Maschera antipolvere, apparecchi filtranti o isolanti.
Impianti di alimentazione e di scarico		Impianto elettrico di cantiere; Impianto di adduzione di acqua.
Approvvigionamento e movimentazione materiali		
Approvvigionamento e movimentazione attrezzature		

Igiene sul lavoro		Gabinetti; Locali per lavarsi.
Interferenze e protezione terzi		Segnaletica di sicurezza.

Tavole Allegate	
------------------------	--

Scheda II-1
Misure preventive e protettive in dotazione dell'opera ed ausiliarie

Tipologia dei lavori	Codice scheda	03.08.04.02
Manutenzione		

Tipo di intervento	Rischi rilevati
Pulizia e reintegro giunti: Pulizia dei giunti mediante spazzolatura manuale. Reintegro dei giunti degradati mediante nuova listellatura. [quando occorre]	Elettrocuzione; Punture, tagli, abrasioni; Urti, colpi, impatti, compressioni; Getti, schizzi; Inalazione polveri, fibre.

Informazioni per imprese esecutrici e lavoratori autonomi sulle caratteristiche tecniche dell'opera progettata e del luogo di lavoro

Punti critici	Misure preventive e protettive in dotazione dell'opera	Misure preventive e protettive ausiliarie
Accessi ai luoghi di lavoro		
Sicurezza dei luoghi di lavoro		Occhiali, visiere o schermi; Scarpe di sicurezza; Guanti; Maschera antipolvere, apparecchi filtranti o isolanti.
Impianti di alimentazione e di scarico		Impianto elettrico di cantiere; Impianto di adduzione di acqua.
Approvvigionamento e movimentazione materiali		
Approvvigionamento e movimentazione attrezzature		
Igiene sul lavoro		Gabinetti; Locali per lavarsi.
Interferenze e protezione terzi		Segnaletica di sicurezza.

Tavole Allegate	
------------------------	--

Scheda II-1
Misure preventive e protettive in dotazione dell'opera ed ausiliarie

Tipologia dei lavori	Codice scheda	03.08.04.03
Manutenzione		

Tipo di intervento	Rischi rilevati
Sostituzione degli elementi degradati: Sostituzione degli elementi usurati, rotti, sollevati o scollati con altri analoghi previa preparazione del sottostante piano di posa. Reintegro dei giunti degradati mediante nuova listellatura. [quando occorre]	Elettrocuzione; Movimentazione manuale dei carichi; Punture, tagli, abrasioni; Urti, colpi, impatti, compressioni; Getti, schizzi; Inalazione fumi, gas, vapori; Inalazione polveri, fibre.

Informazioni per imprese esecutrici e lavoratori autonomi sulle caratteristiche tecniche dell'opera progettata e del luogo di lavoro

Punti critici	Misure preventive e protettive in dotazione dell'opera	Misure preventive e protettive ausiliarie
Accessi ai luoghi di lavoro		
Sicurezza dei luoghi di lavoro		Occhiali, visiere o schermi; Scarpe di sicurezza; Guanti; Maschera antipolvere,

		apparecchi filtranti o isolanti.
Impianti di alimentazione e di scarico		Impianto elettrico di cantiere; Impianto di adduzione di acqua.
Approvvigionamento e movimentazione materiali		Zone stoccaggio materiali.
Approvvigionamento e movimentazione attrezzature		Deposito attrezzature.
Igiene sul lavoro		Gabinetti; Locali per lavarsi.
Interferenze e protezione terzi		Segnaletica di sicurezza;

Tavole Allegate

03.09 Pavimentazioni interne

Le pavimentazioni fanno parte delle partizioni interne orizzontali e ne costituiscono l'ultimo strato funzionale. In base alla morfologia del rivestimento possono suddividersi in continue (se non sono nel loro complesso determinabili sia morfologicamente che dimensionalmente) e discontinue (quelle costituite da elementi con dimensioni e morfologia ben precise). La loro funzione, oltre a quella protettiva, è quella di permettere il transito ai fruitori dell'organismo edilizio e la relativa resistenza ai carichi. Importante è che la superficie finale dovrà risultare perfettamente piana con tolleranze diverse a secondo del tipo di rivestimento e della destinazione d'uso degli ambienti. Gli spessori variano in funzione al traffico previsto in superficie. La scelta degli elementi, il materiale, la posa, il giunto, le fughe, gli spessori, l'isolamento, le malte, i collanti, gli impasti ed i fissaggi variano in funzione degli ambienti e del loro impiego. Le pavimentazioni interne possono essere di tipo: a) cementizio; b) lapideo; c) resinoso; d) resiliente; e) tessile; f) ceramico; g) lapideo di cava; h) lapideo in conglomerato; i) ligneo.

03.09.01 Rivestimenti ceramici

Si tratta di rivestimenti che trovano il loro impiego negli ambienti residenziali, ospedalieri, scolastici, industriale, ecc.. Le varie tipologie si differenziano per aspetti quali: a) materie prime e composizione dell'impasto; b) caratteristiche tecniche prestazionali; c) tipo di finitura superficiale; d) ciclo tecnologico di produzione; e) tipo di formatura; f) colore. Tra i tipi più diffusi di rivestimenti ceramici presenti sul mercato, in tutti i formati (dimensioni, spessori, ecc.), con giunti aperti o chiusi e con o meno fughe, troviamo: a) monocottura chiara; b) monocotture rossa; c) gres rosso; d) gres fine; e) klinker. La posa può essere eseguita mediante l'utilizzo di malte o di colle.

Scheda II-1 Misure preventive e protettive in dotazione dell'opera ed ausiliarie

Tipologia dei lavori	Codice scheda	03.09.01.01
Manutenzione		

Tipo di intervento	Rischi rilevati
Pulizia delle superfici: Pulizia e rimozione dello sporco superficiale mediante lavaggio, ed eventualmente spazzolatura, degli elementi con detergenti adatti al tipo di rivestimento. [quando occorre]	Elettrocuzione; Punture, tagli, abrasioni; Urti, colpi, impatti, compressioni; Getti, schizzi; Inalazione polveri, fibre.

Informazioni per imprese esecutrici e lavoratori autonomi sulle caratteristiche tecniche dell'opera progettata e del luogo di lavoro

Punti critici	Misure preventive e protettive in dotazione dell'opera	Misure preventive e protettive ausiliarie
Accessi ai luoghi di lavoro		
Sicurezza dei luoghi di lavoro		Occhiali, visiere o schermi; Scarpe di sicurezza; Guanti; Maschera antipolvere, apparecchi filtranti o isolanti.
Impianti di alimentazione e di scarico	Prese elettriche a 220 V protette da differenziale magneto-termico	
Approvvigionamento e movimentazione materiali		
Approvvigionamento e movimentazione attrezzature		
Igiene sul lavoro	Saracinesche per l'intercettazione dell'acqua potabile	

Interferenze e protezione terzi	Segnaletica di sicurezza.
---------------------------------	---------------------------

Tavole Allegate

**Scheda II-1
Misure preventive e protettive in dotazione dell'opera ed ausiliarie**

Tipologia dei lavori	Codice scheda	03.09.01.02
Manutenzione		

Tipo di intervento	Rischi rilevati
Pulizia e reintegro giunti: Pulizia dei giunti mediante spazzolatura manuale. Reintegro dei giunti degradati mediante nuova listellatura. [quando occorre]	Elettrocuzione; Punture, tagli, abrasioni; Urti, colpi, impatti, compressioni; Getti, schizzi; Inalazione polveri, fibre.

Informazioni per imprese esecutrici e lavoratori autonomi sulle caratteristiche tecniche dell'opera progettata e del luogo di lavoro

Punti critici	Misure preventive e protettive in dotazione dell'opera	Misure preventive e protettive ausiliarie
Accessi ai luoghi di lavoro		
Sicurezza dei luoghi di lavoro		Occhiali, visiere o schermi; Scarpe di sicurezza; Guanti; Maschera antipolvere, apparecchi filtranti o isolanti.
Impianti di alimentazione e di scarico	Prese elettriche a 220 V protette da differenziale magneto-termico	
Approvvigionamento e movimentazione materiali		
Approvvigionamento e movimentazione attrezzature		
Igiene sul lavoro	Saracinesche per l'intercettazione dell'acqua potabile	
Interferenze e protezione terzi		Segnaletica di sicurezza.

Tavole Allegate

**Scheda II-1
Misure preventive e protettive in dotazione dell'opera ed ausiliarie**

Tipologia dei lavori	Codice scheda	03.09.01.03
Manutenzione		

Tipo di intervento	Rischi rilevati
Sostituzione degli elementi degradati: Sostituzione degli elementi usurati, rotti, sollevati o scollati con altri analoghi previa preparazione del sottostante piano di posa. Reintegro dei giunti degradati mediante nuova listellatura. [quando occorre]	Elettrocuzione; Movimentazione manuale dei carichi; Punture, tagli, abrasioni; Urti, colpi, impatti, compressioni; Getti, schizzi; Inalazione fumi, gas, vapori; Inalazione polveri, fibre.

Informazioni per imprese esecutrici e lavoratori autonomi sulle caratteristiche tecniche dell'opera progettata e del luogo di lavoro

Punti critici	Misure preventive e protettive in dotazione dell'opera	Misure preventive e protettive ausiliarie
Accessi ai luoghi di lavoro		
Sicurezza dei luoghi di lavoro		Occhiali, visiere o schermi; Scarpe di sicurezza; Guanti; Maschera antipolvere,

		apparecchi filtranti o isolanti.
Impianti di alimentazione e di scarico	Prese elettriche a 220 V protette da differenziale magneto-termico	
Approvvigionamento e movimentazione materiali		
Approvvigionamento e movimentazione attrezzature		
Igiene sul lavoro	Saracinesche per l'intercettazione dell'acqua potabile	
Interferenze e protezione terzi		Segnaletica di sicurezza.

Tavole Allegate

03.09.02 Rivestimenti lapidei

Per le pavimentazioni interne sono adatti la maggior parte dei materiali lapidei. In genere la scelta su questi tipi di materiale cade oltre che per fattori estetici per la elevata resistenza all'usura. La scelta dei materiali va fatta in funzione dei luoghi e dei tipi di applicazione a cui essi sono destinati. La lavorazione superficiale degli elementi, lo spessore, le dimensioni, ecc. variano anch'essi in funzione degli ambienti d'impiego. Trovano utilizzo nella fattispecie tutti i tipi di marmo (lucidati in opera o prelucidati), i graniti, i travertini, le pietre, i marmi-cemento, le marmette e marmettoni, i graniti ricomposti. La tecnica di posa è abbastanza semplice ed avviene per i rivestimenti continui ad impasto mentre per quelli discontinui a malta o a colla.

Scheda II-1 Misure preventive e protettive in dotazione dell'opera ed ausiliarie

Tipologia dei lavori	Codice scheda	03.09.02.01
Manutenzione		

Tipo di intervento	Rischi rilevati
Lucidatura superfici: Ripristino degli strati superficiali previa levigatura e rinnovo della lucidatura a piombo (in particolare per marmi, graniti e marmette). Impregnazione a base di cere per i materiali lapidei usurati. [quando occorre]	Elettrocuzione; Getti, schizzi.

Informazioni per imprese esecutrici e lavoratori autonomi sulle caratteristiche tecniche dell'opera progettata e del luogo di lavoro

Punti critici	Misure preventive e protettive in dotazione dell'opera	Misure preventive e protettive ausiliarie
Accessi ai luoghi di lavoro		
Sicurezza dei luoghi di lavoro		Occhiali, visiere o schermi; Scarpe di sicurezza; Guanti; Maschera antipolvere, apparecchi filtranti o isolanti.
Impianti di alimentazione e di scarico	Prese elettriche a 220 V protette da differenziale magneto-termico	
Approvvigionamento e movimentazione materiali		
Approvvigionamento e movimentazione attrezzature		
Igiene sul lavoro	Saracinesche per l'intercettazione dell'acqua potabile	
Interferenze e protezione terzi		Segnaletica di sicurezza.

Tavole Allegate

Scheda II-1 Misure preventive e protettive in dotazione dell'opera ed ausiliarie

Tipologia dei lavori	Codice scheda	03.09.02.02
----------------------	---------------	-------------

Manutenzione

Tipo di intervento	Rischi rilevati
Pulizia delle superfici: Pulizia delle parti superficiali, rimozione di macchie, depositi e sporco mediante spazzolatura e lavaggio con acqua e soluzioni adatte al tipo di rivestimento. [quando occorre]	Elettrocuzione; Punture, tagli, abrasioni; Urti, colpi, impatti, compressioni; Getti, schizzi; Inalazione polveri, fibre.

Informazioni per imprese esecutrici e lavoratori autonomi sulle caratteristiche tecniche dell'opera progettata e del luogo di lavoro

Punti critici	Misure preventive e protettive in dotazione dell'opera	Misure preventive e protettive ausiliarie
Accessi ai luoghi di lavoro		
Sicurezza dei luoghi di lavoro		Occhiali, visiere o schermi; Scarpe di sicurezza; Guanti; Maschera antipolvere, apparecchi filtranti o isolanti.
Impianti di alimentazione e di scarico	Prese elettriche a 220 V protette da differenziale magneto-termico	
Approvvigionamento e movimentazione materiali		
Approvvigionamento e movimentazione attrezzature		
Igiene sul lavoro	Saracinesche per l'intercettazione dell'acqua potabile	
Interferenze e protezione terzi		Segnaletica di sicurezza.

Tavole Allegate

**Scheda II-1
Misure preventive e protettive in dotazione dell'opera ed ausiliarie**

Tipologia dei lavori	Codice scheda
Manutenzione	03.09.02.03

Tipo di intervento	Rischi rilevati
Ripristino degli strati protettivi: Ripristino degli strati protettivi, previa accurata pulizia delle superfici, con soluzioni chimiche appropriate che non alterino le caratteristiche fisico-chimiche del materiale ed in particolare di quelle visive cromatiche. [quando occorre]	Elettrocuzione; Punture, tagli, abrasioni; Urti, colpi, impatti, compressioni; Getti, schizzi; Inalazione polveri, fibre.

Informazioni per imprese esecutrici e lavoratori autonomi sulle caratteristiche tecniche dell'opera progettata e del luogo di lavoro

Punti critici	Misure preventive e protettive in dotazione dell'opera	Misure preventive e protettive ausiliarie
Accessi ai luoghi di lavoro		
Sicurezza dei luoghi di lavoro		Occhiali, visiere o schermi; Scarpe di sicurezza; Guanti; Maschera antipolvere, apparecchi filtranti o isolanti.
Impianti di alimentazione e di scarico	Prese elettriche a 220 V protette da differenziale magneto-termico	
Approvvigionamento e movimentazione materiali		
Approvvigionamento e movimentazione attrezzature		

Igiene sul lavoro	Saracinesche per l'intercettazione dell'acqua potabile	
Interferenze e protezione terzi		Segnaletica di sicurezza.

Tavole Allegate	
------------------------	--

**Scheda II-1
Misure preventive e protettive in dotazione dell'opera ed ausiliarie**

Tipologia dei lavori	Codice scheda	03.09.02.04
Manutenzione		

Tipo di intervento	Rischi rilevati
Sostituzione degli elementi degradati: Sostituzione degli elementi usurati o rotti con altri analoghi previa rimozione delle parti deteriorati e relativa preparazione del fondo. [quando occorre]	Elettrocuzione; Movimentazione manuale dei carichi; Punture, tagli, abrasioni; Urti, colpi, impatti, compressioni; Getti, schizzi; Inalazione fumi, gas, vapori; Inalazione polveri, fibre.

Informazioni per imprese esecutrici e lavoratori autonomi sulle caratteristiche tecniche dell'opera progettata e del luogo di lavoro

Punti critici	Misure preventive e protettive in dotazione dell'opera	Misure preventive e protettive ausiliarie
Accessi ai luoghi di lavoro		
Sicurezza dei luoghi di lavoro		Occhiali, visiere o schermi; Scarpe di sicurezza; Guanti; Maschera antipolvere, apparecchi filtranti o isolanti.
Impianti di alimentazione e di scarico	Prese elettriche a 220 V protette da differenziale magneto-termico	
Approvvigionamento e movimentazione materiali		
Approvvigionamento e movimentazione attrezzature		
Igiene sul lavoro	Saracinesche per l'intercettazione dell'acqua potabile	
Interferenze e protezione terzi		Segnaletica di sicurezza.

Tavole Allegate	
------------------------	--

03.09.03 Rivestimenti in cotto

I rivestimenti in cotto vengono prodotti mediante cottura a 1100°C circa di un impasto di argille selezionate. La cottura dà luogo a un prodotto dalla massa porosa e compatta in cui la parte vetrosa è presente in minima parte e svolge funzione di legante. Tale processo restituisce al prodotto la caratteristica colorazione con sfumature del rosso. Sul mercato sono presenti prodotti come il cotto rustico, cotto toscano, cotto fiorentino, cotto veneto, ecc.

**Scheda II-1
Misure preventive e protettive in dotazione dell'opera ed ausiliarie**

Tipologia dei lavori	Codice scheda	03.09.03.01
Manutenzione		

Tipo di intervento	Rischi rilevati
Pulizia delle superfici: Pulizia e rimozione dello sporco superficiale mediante lavaggio, ed eventualmente spazzolatura, degli elementi con detersivi adatti al tipo di rivestimento. [quando occorre]	Elettrocuzione; Punture, tagli, abrasioni; Urti, colpi, impatti, compressioni; Getti, schizzi; Inalazione polveri, fibre.

Informazioni per imprese esecutrici e lavoratori autonomi sulle caratteristiche tecniche dell'opera progettata e del luogo di lavoro

--

Punti critici	Misure preventive e protettive in dotazione dell'opera	Misure preventive e protettive ausiliarie
Accessi ai luoghi di lavoro		
Sicurezza dei luoghi di lavoro		Occhiali, visiere o schermi; Scarpe di sicurezza; Guanti; Maschera antipolvere, apparecchi filtranti o isolanti.
Impianti di alimentazione e di scarico	Prese elettriche a 220 V protette da differenziale magneto-termico	
Approvvigionamento e movimentazione materiali		
Approvvigionamento e movimentazione attrezzature		
Igiene sul lavoro	Saracinesche per l'intercettazione dell'acqua potabile	
Interferenze e protezione terzi		Segnaletica di sicurezza.

Tavole Allegate

Scheda II-1

Misure preventive e protettive in dotazione dell'opera ed ausiliarie

Tipologia dei lavori	Codice scheda	03.09.03.02
Manutenzione		

Tipo di intervento	Rischi rilevati
Pulizia e reintegro giunti: Pulizia dei giunti mediante spazzolatura manuale. Reintegro dei giunti degradati mediante nuova listellatura. [quando occorre]	Elettrocuzione; Punture, tagli, abrasioni; Urti, colpi, impatti, compressioni; Getti, schizzi; Inalazione polveri, fibre.

Informazioni per imprese esecutrici e lavoratori autonomi sulle caratteristiche tecniche dell'opera progettata e del luogo di lavoro

Punti critici	Misure preventive e protettive in dotazione dell'opera	Misure preventive e protettive ausiliarie
Accessi ai luoghi di lavoro		
Sicurezza dei luoghi di lavoro		Occhiali, visiere o schermi; Scarpe di sicurezza; Guanti; Maschera antipolvere, apparecchi filtranti o isolanti.
Impianti di alimentazione e di scarico	Prese elettriche a 220 V protette da differenziale magneto-termico	
Approvvigionamento e movimentazione materiali		
Approvvigionamento e movimentazione attrezzature		
Igiene sul lavoro	Saracinesche per l'intercettazione dell'acqua potabile	
Interferenze e protezione terzi		Segnaletica di sicurezza.

Tavole Allegate

Scheda II-1

Misure preventive e protettive in dotazione dell'opera ed ausiliarie

Tipologia dei lavori	Codice scheda	03.09.03.03
Manutenzione		

Tipo di intervento	Rischi rilevati
Sostituzione degli elementi degradati: Sostituzione degli elementi usurati, rotti, sollevati o scollati con altri analoghi previa preparazione del sottostante piano di posa. Reintegro dei giunti degradati mediante nuova listellatura. [quando occorre]	Elettrocuzione; Movimentazione manuale dei carichi; Punture, tagli, abrasioni; Urti, colpi, impatti, compressioni; Getti, schizzi; Inalazione fumi, gas, vapori; Inalazione polveri, fibre.

Informazioni per imprese esecutrici e lavoratori autonomi sulle caratteristiche tecniche dell'opera progettata e del luogo di lavoro

Punti critici	Misure preventive e protettive in dotazione dell'opera	Misure preventive e protettive ausiliarie
Accessi ai luoghi di lavoro		
Sicurezza dei luoghi di lavoro		Occhiali, visiere o schermi; Scarpe di sicurezza; Guanti; Maschera antipolvere, apparecchi filtranti o isolanti.
Impianti di alimentazione e di scarico	Prese elettriche a 220 V protette da differenziale magneto-termico	
Approvvigionamento e movimentazione materiali		
Approvvigionamento e movimentazione attrezzature		
Igiene sul lavoro	Saracinesche per l'intercettazione dell'acqua potabile	
Interferenze e protezione terzi		Segnaletica di sicurezza;

Tavole Allegate

03.09.04 Rivestimenti lignei a parquet

Si tratta di rivestimenti che trovano il loro impiego nell'edilizia residenziale, scolastica, terziaria, ecc.. Le pavimentazioni in legno possono essere classificate in base alla morfologia e al tipo di elementi. I prodotti più diffusi sul mercato vengono denominati: a) lamellari o mosaici; b) lamparquet; c) listoni; d) listoncini; e) parquet ad intarsio; f) parquet prefiniti; g) precolorati; h) ad alta resistenza. Le dimensioni (spessore, larghezza, lunghezza) variano a secondo dei prodotti. I pavimenti potranno essere posati già lucidati o lucidati successivamente mediante lamatura. Di notevole importanza è la misurazione del tasso di umidità al momento della posa del rivestimento. Il massetto di posa è in genere realizzato in cls. idraulico o cemento a presa rapida con spessore almeno di cm 5. Per spessori superiori è consigliabile predisporre una guaina impermeabile che possa anche impedire la risalita di eventuale umidità, in particolare in caso di supporti a diretto contatto con vespai o altri strati non ventilati. I rivestimenti vanno posati con collanti speciali (collanti poliuretanic bicomponenti) fino a lunghezze limite di 60 cm circa, oltre le quali è consigliabile l'utilizzo di magatelli annegati negli strati di compensazione con orditura ortogonale rispetto a quella degli elementi lignei e ad interesse intorno ai 30-35 cm; oppure mediante chiodatura o semplicemente mediante sovrapposizione. Nel caso di posa su pavimentazioni preesistenti si procederà mediante sgrassatura delle superfici, loro irruvidimento e successivo incollaggio. Inoltre, preferibilmente, la posa dei rivestimenti lignei dovrà avvenire ad almeno 5 mm dalle pareti perimetrali.

Scheda II-1 Misure preventive e protettive in dotazione dell'opera ed ausiliarie

Tipologia dei lavori	Codice scheda
Manutenzione	03.09.04.01

Tipo di intervento	Rischi rilevati
Pulizia: Pulizia con aspirapolveri ed applicazione a panno morbido o lucidatrice di speciali polish autolucidanti con funzione detergente-protettiva. Per le macchie è preferibile usare un panno umido con detersivi appropriati. [quando occorre]	Punture, tagli, abrasioni; Inalazione polveri, fibre.

Informazioni per imprese esecutrici e lavoratori autonomi sulle caratteristiche tecniche dell'opera progettata e del luogo di lavoro

Punti critici	Misure preventive e protettive in dotazione dell'opera	Misure preventive e protettive ausiliarie
Accessi ai luoghi di lavoro		
Sicurezza dei luoghi di lavoro		Occhiali, visiere o schermi; Scarpe di sicurezza; Guanti; Maschera antipolvere, apparecchi filtranti o isolanti; Cuffie o inserti antirumore.
Impianti di alimentazione e di scarico	Prese elettriche a 220 V protette da differenziale magneto-termico	
Approvvigionamento e movimentazione materiali		
Approvvigionamento e movimentazione attrezzature		
Igiene sul lavoro	Saracinesche per l'intercettazione dell'acqua potabile	
Interferenze e protezione terzi		Segnaletica di sicurezza.

Tavole Allegate

**Scheda II-1
Misure preventive e protettive in dotazione dell'opera ed ausiliarie**

Tipologia dei lavori	Codice scheda
Manutenzione	03.09.04.02

Tipo di intervento	Rischi rilevati
Ripristino cera: Per le finiture a cera si effettua la lucidatura con panno morbido o lucidatrice. L'applicazione di cere liquide per il mantenimento della protezione superficiale avviene periodicamente. In caso di rinnovo dello strato protettivo di cera, bisogna rimuovere i vecchi strati di cera ed applicare un nuovo strato di cera liquida (applicazione a caldo) o di cera solida (applicazione a freddo). [quando occorre]	Punture, tagli, abrasioni; Inalazione fumi, gas, vapori.

Informazioni per imprese esecutrici e lavoratori autonomi sulle caratteristiche tecniche dell'opera progettata e del luogo di lavoro

Punti critici	Misure preventive e protettive in dotazione dell'opera	Misure preventive e protettive ausiliarie
Accessi ai luoghi di lavoro		
Sicurezza dei luoghi di lavoro		Occhiali, visiere o schermi; Scarpe di sicurezza; Guanti; Maschera antipolvere, apparecchi filtranti o isolanti; Cuffie o inserti antirumore.
Impianti di alimentazione e di scarico	Prese elettriche a 220 V protette da differenziale magneto-termico	
Approvvigionamento e movimentazione materiali		
Approvvigionamento e movimentazione attrezzature		
Igiene sul lavoro	Saracinesche per l'intercettazione dell'acqua potabile	
Interferenze e protezione terzi		Segnaletica di sicurezza.

Tavole Allegate

**Scheda II-1
Misure preventive e protettive in dotazione dell'opera ed ausiliarie**

Tipologia dei lavori	Codice scheda	03.09.04.03
Manutenzione		

Tipo di intervento	Rischi rilevati
Ripristino protezione ad olio: Per le finiture ad olio la manutenzione avviene a secco con spazzola a disco (del tipo morbido). Si può comunque applicare una mano di cera autolucidante. In particolare per i rivestimenti prefinito evitare di applicare cere ma prodotti lucidanti specifici. [quando occorre]	Punture, tagli, abrasioni; Inalazione fumi, gas, vapori.

Informazioni per imprese esecutrici e lavoratori autonomi sulle caratteristiche tecniche dell'opera progettata e del luogo di lavoro

Punti critici	Misure preventive e protettive in dotazione dell'opera	Misure preventive e protettive ausiliarie
Accessi ai luoghi di lavoro		
Sicurezza dei luoghi di lavoro		Occhiali, visiere o schermi; Scarpe di sicurezza; Guanti; Maschera antipolvere, apparecchi filtranti o isolanti; Cuffie o inserti antirumore.
Impianti di alimentazione e di scarico	Prese elettriche a 220 V protette da differenziale magneto-termico	
Approvvigionamento e movimentazione materiali		
Approvvigionamento e movimentazione attrezzature		
Igiene sul lavoro	Saracinesche per l'intercettazione dell'acqua potabile	
Interferenze e protezione terzi		Segnaletica di sicurezza.

Tavole Allegate	
------------------------	--

Scheda II-1
Misure preventive e protettive in dotazione dell'opera ed ausiliarie

Tipologia dei lavori	Codice scheda	03.09.04.04
Manutenzione		

Tipo di intervento	Rischi rilevati
Ripristino verniciatura: Dapprima si esegue la levigatura dei rivestimenti con mezzi idonei. Successivamente si esegue la verniciatura a base di vernici epossidiche, formofenoliche o poliuretaniche a pennello o a spruzzo con l'impiego di prodotti idonei al tipo di legno. Le frequenze manutentive variano a seconda delle sollecitazioni a cui i pavimenti sono sottoposti. Lo strato di vernice va rinnovato comunque almeno ogni 10 anni circa. [con cadenza ogni 5 anni]	Punture, tagli, abrasioni; Inalazione fumi, gas, vapori.

Informazioni per imprese esecutrici e lavoratori autonomi sulle caratteristiche tecniche dell'opera progettata e del luogo di lavoro

Punti critici	Misure preventive e protettive in dotazione dell'opera	Misure preventive e protettive ausiliarie
Accessi ai luoghi di lavoro		
Sicurezza dei luoghi di lavoro		Occhiali, visiere o schermi; Scarpe di sicurezza; Guanti; Maschera antipolvere, apparecchi filtranti o isolanti; Cuffie o inserti antirumore.

Impianti di alimentazione e di scarico	Prese elettriche a 220 V protette da differenziale magneto-termico	
Approvvigionamento e movimentazione materiali		
Approvvigionamento e movimentazione attrezzature		
Igiene sul lavoro	Saracinesche per l'intercettazione dell'acqua potabile	
Interferenze e protezione terzi		Segnaletica di sicurezza.

Tavole Allegate

Scheda II-1
Misure preventive e protettive in dotazione dell'opera ed ausiliarie

Tipologia dei lavori	Codice scheda	03.09.04.05
Manutenzione		

Tipo di intervento	Rischi rilevati
Sostituzione degli elementi degradati: Sostituzione degli elementi in legno, dei prodotti derivati e degli accessori degradati con materiali adeguati e/o comunque simili a quelli originari ponendo particolare attenzione ai fissaggi relativi agli elementi sostituiti. Tali operazioni non debbono alterare l'aspetto visivo geometrico-cromatico delle superfici. [quando occorre]	Cesoiamenti, stritolamenti; Elettrocuzione; Punture, tagli, abrasioni.

Informazioni per imprese esecutrici e lavoratori autonomi sulle caratteristiche tecniche dell'opera progettata e del luogo di lavoro

Punti critici	Misure preventive e protettive in dotazione dell'opera	Misure preventive e protettive ausiliarie
Accessi ai luoghi di lavoro		
Sicurezza dei luoghi di lavoro		Occhiali, visiere o schermi; Scarpe di sicurezza; Guanti; Maschera antipolvere, apparecchi filtranti o isolanti; Cuffie o inserti antirumore.
Impianti di alimentazione e di scarico	Prese elettriche a 220 V protette da differenziale magneto-termico	
Approvvigionamento e movimentazione materiali		
Approvvigionamento e movimentazione attrezzature		
Igiene sul lavoro	Saracinesche per l'intercettazione dell'acqua potabile	
Interferenze e protezione terzi		Segnaletica di sicurezza.

Tavole Allegate

03.09.05 Rivestimenti in gomma pvc e linoleum

I rivestimenti in gomma pvc e linoleum sono particolarmente adatti negli edifici con lunghe percorrenze come centri commerciali, scuole, ospedali, industrie, ecc.. Tra le principali caratteristiche si evidenziano: a) la posa rapida e semplice; b) assenza di giunti; c) forte resistenza all'usura; d) l'abbattimento acustico; e) la sicurezza alla formazione delle scariche statiche; f) la sicurezza in caso di urti. Il legante di base per la produzione dei rivestimenti per pavimenti in linoleum è costituito da una pellicola definita cemento, che viene prodotta sfruttando un fenomeno naturale: l'ossidazione dell'olio di lino. In virtù della sua composizione può essere classificato come prodotto riciclabile e quindi ecologico. I diversi prodotti presenti sul mercato restituiscono un'ampia gamma di colori, lo rendono un pavimento sempre moderno e versatile. La forte resistenza all'usura fa sì che il prodotto può essere lavato e trattato con sostanze disinfettanti, ed è per queste motivazioni che viene maggiormente impiegato negli ospedali, cinema, locali ascensori, ecc..

Scheda II-1
Misure preventive e protettive in dotazione dell'opera ed ausiliarie

Tipologia dei lavori	Codice scheda	03.09.05.01
Manutenzione		

Tipo di intervento	Rischi rilevati
Pulizia delle superfici: Pulizia e rimozione dello sporco superficiale mediante lavaggio, ed eventualmente spazzolatura, degli elementi con detergenti adatti al tipo di rivestimento. [quando occorre]	Elettrocuzione; Punture, tagli, abrasioni; Urti, colpi, impatti, compressioni; Getti, schizzi; Inalazione polveri, fibre.

Informazioni per imprese esecutrici e lavoratori autonomi sulle caratteristiche tecniche dell'opera progettata e del luogo di lavoro

Punti critici	Misure preventive e protettive in dotazione dell'opera	Misure preventive e protettive ausiliarie
Accessi ai luoghi di lavoro		
Sicurezza dei luoghi di lavoro		Occhiali, visiere o schermi; Scarpe di sicurezza; Guanti; Maschera antipolvere, apparecchi filtranti o isolanti.
Impianti di alimentazione e di scarico	Prese elettriche a 220 V protette da differenziale magneto-termico	
Approvvigionamento e movimentazione materiali		
Approvvigionamento e movimentazione attrezzature		
Igiene sul lavoro	Saracinesche per l'intercettazione dell'acqua potabile	
Interferenze e protezione terzi		

Tavole Allegate

Scheda II-1
Misure preventive e protettive in dotazione dell'opera ed ausiliarie

Tipologia dei lavori	Codice scheda	03.09.05.02
Manutenzione		

Tipo di intervento	Rischi rilevati
Ripristino degli strati protettivi: Ripristino degli strati protettivi, previa accurata pulizia delle superfici, con soluzioni chimiche appropriate che non alterino le caratteristiche fisico-chimiche del materiale ed in particolare di quelle visive cromatiche. [quando occorre]	Elettrocuzione; Punture, tagli, abrasioni; Urti, colpi, impatti, compressioni; Getti, schizzi; Inalazione polveri, fibre.

Informazioni per imprese esecutrici e lavoratori autonomi sulle caratteristiche tecniche dell'opera progettata e del luogo di lavoro

Punti critici	Misure preventive e protettive in dotazione dell'opera	Misure preventive e protettive ausiliarie
Accessi ai luoghi di lavoro		
Sicurezza dei luoghi di lavoro		Occhiali, visiere o schermi; Scarpe di sicurezza; Guanti; Maschera antipolvere, apparecchi filtranti o isolanti.
Impianti di alimentazione e di scarico	Prese elettriche a 220 V protette da differenziale magneto-termico	

Approvvigionamento e movimentazione materiali		
Approvvigionamento e movimentazione attrezzature		
Igiene sul lavoro	Saracinesche per l'intercettazione dell'acqua potabile	
Interferenze e protezione terzi		

Tavole Allegate	
------------------------	--

**Scheda II-1
Misure preventive e protettive in dotazione dell'opera ed ausiliarie**

Tipologia dei lavori	Codice scheda	03.09.05.03
Manutenzione		

Tipo di intervento	Rischi rilevati
Sostituzione degli elementi degradati: Sostituzione degli elementi usurati o rotti con altri analoghi previa rimozione delle parti deteriorati e relativa preparazione del fondo. [quando occorre]	Elettrocuzione; Movimentazione manuale dei carichi; Punture, tagli, abrasioni; Urti, colpi, impatti, compressioni; Getti, schizzi; Inalazione fumi, gas, vapori; Inalazione polveri, fibre.

Informazioni per imprese esecutrici e lavoratori autonomi sulle caratteristiche tecniche dell'opera progettata e del luogo di lavoro

Punti critici	Misure preventive e protettive in dotazione dell'opera	Misure preventive e protettive ausiliarie
Accessi ai luoghi di lavoro		
Sicurezza dei luoghi di lavoro		Occhiali, visiere o schermi; Scarpe di sicurezza; Guanti; Maschera antipolvere, apparecchi filtranti o isolanti.
Impianti di alimentazione e di scarico	Prese elettriche a 220 V protette da differenziale magneto-termico	
Approvvigionamento e movimentazione materiali		
Approvvigionamento e movimentazione attrezzature		
Igiene sul lavoro	Saracinesche per l'intercettazione dell'acqua potabile	
Interferenze e protezione terzi		

Tavole Allegate	
------------------------	--

03.09.06 Rivestimenti tessili

Si tratta di rivestimenti tessili che trovano il loro impiego maggiormente in ambienti a carattere pubblico con elevato numero di fruitori (teatri, cinema, alberghi, sale d'attesa, ristoranti, uffici, negozi, sale conferenze, ecc.). Essi si suddividono in rivestimenti tessili per pavimentazioni a pelo e senza pelo. Le tipologie dei vari rivestimenti si diversificano per composizione delle fibre e per tipo di tessitura. Le fibre più diffuse sono: a) acrilico; b) lana; c) a più fibre; d) nylon; e) poliestere; f) polipropilene. I rivestimenti tessili più diffusi sono: a) moquette a pelo tagliato (o velour); b) moquette agugliata o piana o a feltro; c) bouclé o a pelo riccio; d) velluti resilienti. In genere i rivestimenti tessili sono distribuiti commercialmente in rotoli con dimensioni variabili in altezza tra 200 e 400 cm, oppure in quadrotti con dimensioni variabili tra 50x50 cm e 60x60 cm. Gli spessori, sia per i rotoli che per i quadrotti variano tra i 4.0 ÷ 9.0 mm. In genere la posa dei rivestimenti tessili avviene mediante collanti a base di resine sintetiche, o resine acriliche, doppi nastri adesivi, listelli di ancoraggio. La posa può avvenire direttamente su supporto previa lisciatura, oppure sopra uno strato di interposizione (pannelli in sughero, feltro, juta, ecc.).

**Scheda II-1
Misure preventive e protettive in dotazione dell'opera ed ausiliarie**

Tipologia dei lavori	Codice scheda	03.09.06.01
-----------------------------	----------------------	-------------

Manutenzione

Tipo di intervento	Rischi rilevati
Pulizia: Provvedere alla pulizia dei rivestimenti, con aspirapolveri, e a lavaggi a secco con prodotti idonei al tipo di tessuto. [quando occorre]	Inalazione polveri, fibre.

Informazioni per imprese esecutrici e lavoratori autonomi sulle caratteristiche tecniche dell'opera progettata e del luogo di lavoro

Punti critici	Misure preventive e protettive in dotazione dell'opera	Misure preventive e protettive ausiliarie
Accessi ai luoghi di lavoro		
Sicurezza dei luoghi di lavoro		Guanti; Maschera antipolvere, apparecchi filtranti o isolanti.
Impianti di alimentazione e di scarico	Prese elettriche a 220 V protette da differenziale magneto-termico	
Approvvigionamento e movimentazione materiali		
Approvvigionamento e movimentazione attrezzature		
Igiene sul lavoro	Saracinesche per l'intercettazione dell'acqua potabile	
Interferenze e protezione terzi		Segnaletica di sicurezza.

Tavole Allegate

**Scheda II-1
Misure preventive e protettive in dotazione dell'opera ed ausiliarie**

Tipologia dei lavori	Codice scheda
Manutenzione	03.09.06.02

Tipo di intervento	Rischi rilevati
Sostituzione: Sostituzione totale o parziale delle parti usurate previa rimozione delle strisce o dei quadrotti dei rivestimenti tessili preesistente con opportuna preparazione della superficie di posa e relativo fissaggio. [quando occorre]	Elettrocuzione; Movimentazione manuale dei carichi; Punture, tagli, abrasioni; Inalazione polveri, fibre.

Informazioni per imprese esecutrici e lavoratori autonomi sulle caratteristiche tecniche dell'opera progettata e del luogo di lavoro

Punti critici	Misure preventive e protettive in dotazione dell'opera	Misure preventive e protettive ausiliarie
Accessi ai luoghi di lavoro		
Sicurezza dei luoghi di lavoro		Occhiali, visiere o schermi; Scarpe di sicurezza; Guanti; Maschera antipolvere, apparecchi filtranti o isolanti.
Impianti di alimentazione e di scarico	Prese elettriche a 220 V protette da differenziale magneto-termico	
Approvvigionamento e movimentazione materiali		
Approvvigionamento e movimentazione attrezzature		
Igiene sul lavoro	Saracinesche per l'intercettazione dell'acqua potabile	

Interferenze e protezione terzi	Segnaletica di sicurezza.
---------------------------------	---------------------------

Tavole Allegate

04 IMPIANTI TECNOLOGICI

Insieme delle unità e degli elementi tecnici del sistema edilizio aventi funzione di consentire l'utilizzo, da parte degli utenti, di flussi energetici, informativi e materiali e di consentire il conseguente allontanamento degli eventuali prodotti di scarto.

04.01 Impianto elettrico

L'impianto elettrico, nel caso di edifici per civili abitazioni, ha la funzione di addurre, distribuire ed erogare energia elettrica. Per potenze non superiori a 50 kW l'ente erogatore fornisce l'energia in bassa tensione mediante un gruppo di misura; da quest'ultimo parte una linea primaria che alimenta i vari quadri delle singole utenze. Dal quadro di zona parte la linea secondaria che deve essere sezionata (nel caso di edifici per civili abitazioni) in modo da avere una linea per le utenze di illuminazione e l'altra per le utenze a maggiore assorbimento ed evitare così che salti tutto l'impianto in caso di corti circuiti. La distribuzione principale dell'energia avviene con cavi posizionati in apposite canalette; la distribuzione secondaria avviene con conduttori inseriti in apposite guaine di protezione (di diverso colore: il giallo-verde per la messa a terra, il blu per il neutro, il marrone-grigio per la fase). L'impianto deve essere progettato secondo le norme CEI vigenti per assicurare una adeguata protezione.

04.01.01 Canalizzazioni in PVC

Le "canalette" sono tra gli elementi più semplici per il passaggio dei cavi elettrici. Le canalizzazioni dell'impianto elettrico sono generalmente realizzate in PVC e devono essere conformi alle prescrizioni di sicurezza delle norme CEI; dovranno essere dotati di marchio di qualità o certificati secondo le disposizioni di legge.

Scheda II-1 Misure preventive e protettive in dotazione dell'opera ed ausiliarie

Tipologia dei lavori	Codice scheda	04.01.01.01
Manutenzione		

Tipo di intervento	Rischi rilevati
Ripristino grado di protezione: Ripristinare il previsto grado di protezione che non deve mai essere inferiore a quello previsto dalla normativa vigente. [quando occorre]	Elettrocuzione; Punture, tagli, abrasioni.

Informazioni per imprese esecutrici e lavoratori autonomi sulle caratteristiche tecniche dell'opera progettata e del luogo di lavoro

Punti critici	Misure preventive e protettive in dotazione dell'opera	Misure preventive e protettive ausiliarie
Accessi ai luoghi di lavoro		
Sicurezza dei luoghi di lavoro		Scarpe di sicurezza; Guanti.
Impianti di alimentazione e di scarico	Prese elettriche a 220 V protette da differenziale magneto-termico	
Approvvigionamento e movimentazione materiali		
Approvvigionamento e movimentazione attrezzature		
Igiene sul lavoro	Saracinesche per l'intercettazione dell'acqua potabile	
Interferenze e protezione terzi		Segnaletica di sicurezza.

Tavole Allegate

04.01.02 Contattore

È un apparecchio meccanico di manovra che funziona in ON/OFF ed è comandato da un elettromagnete. Il contattore si chiude quando la bobina dell'elettromagnete è alimentata e, attraverso i poli, crea il circuito tra la rete di alimentazione e il ricevitore. Le parti mobili dei poli e dei contatti ausiliari sono comandati dalla parte mobile dell'elettromagnete che si sposta nei seguenti casi: a) per rotazione, ruotando su un asse; b) per traslazione, scivolando parallelamente sulle parti fisse;

c) con un movimento di traslazione-rotazione.

Quando la bobina è posta fuori tensione il circuito magnetico si smagnetizza e il contattore e il contattore si apre a causa: a) delle molle di pressione dei poli e della molla di ritorno del circuito magnetico mobile; b) della gravità.

Scheda II-1
Misure preventive e protettive in dotazione dell'opera ed ausiliarie

Tipologia dei lavori	Codice scheda
Manutenzione	04.01.02.01

Tipo di intervento	Rischi rilevati
Sostituzione bobina: Effettuare la sostituzione della bobina quando necessario con altra dello stesso tipo. [a guasto]	Elettrocuzione; Punture, tagli, abrasioni.

Informazioni per imprese esecutrici e lavoratori autonomi sulle caratteristiche tecniche dell'opera progettata e del luogo di lavoro

Punti critici	Misure preventive e protettive in dotazione dell'opera	Misure preventive e protettive ausiliarie
Accessi ai luoghi di lavoro		
Sicurezza dei luoghi di lavoro		Scarpe di sicurezza; Guanti.
Impianti di alimentazione e di scarico	Prese elettriche a 220 V protette da differenziale magneto-termico	
Approvvigionamento e movimentazione materiali		
Approvvigionamento e movimentazione attrezzature		
Igiene sul lavoro	Saracinesche per l'intercettazione dell'acqua potabile	
Interferenze e protezione terzi		Segnaletica di sicurezza.

Tavole Allegate

04.01.03 Fusibili

I fusibili realizzano una protezione fase per fase con un grande potere di interruzione a basso volume e possono essere installati o su appositi supporti (porta-fusibili) o in sezionatori porta-fusibili al posto di manicotti o barrette. Si classificano in due categorie: a) fusibili "distribuzione" tipo gG: proteggono sia contro i corto-circuiti sia contro i sovraccarichi i circuiti che non hanno picchi di corrente elevati, come i circuiti resistivi; devono avere un carico immediatamente superiore alla corrente di pieno carico del circuito protetto; b) fusibili "motore" tipo aM: proteggono contro i corto-circuiti i circuiti sottoposti ad elevati picchi di corrente, sono fatti in maniera tale che permettono ai fusibili aM di far passare queste sovracorrenti rendendoli non adatti alla protezione contro i sovraccarichi; una protezione come questa deve essere fornita di un altro dispositivo quale il relè termico; devono avere un carico immediatamente superiore alla corrente di pieno carico del circuito protetto.

Scheda II-1
Misure preventive e protettive in dotazione dell'opera ed ausiliarie

Tipologia dei lavori	Codice scheda
Manutenzione	04.01.03.01

Tipo di intervento	Rischi rilevati
Sostituzione dei fusibili: Eseguire la sostituzione dei fusibili quando usurati. [quando occorre]	Elettrocuzione; Punture, tagli, abrasioni.

Informazioni per imprese esecutrici e lavoratori autonomi sulle caratteristiche tecniche dell'opera progettata e del luogo di lavoro

Punti critici	Misure preventive e protettive in dotazione dell'opera	Misure preventive e protettive ausiliarie
Accessi ai luoghi di lavoro		
Sicurezza dei luoghi di lavoro	Prese elettriche a 220 V protette da differenziale magneto-termico	Scarpe di sicurezza; Guanti.
Impianti di alimentazione e di scarico	Prese elettriche a 220 V protette da differenziale magneto-termico	
Approvvigionamento e movimentazione materiali		
Approvvigionamento e movimentazione attrezzature		
Igiene sul lavoro	Saracinesche per l'intercettazione dell'acqua potabile	
Interferenze e protezione terzi		Segnaletica di sicurezza.

Tavole Allegate

04.01.04 Gruppi di continuità

I gruppi di continuità dell'impianto elettrico consentono di alimentare circuiti utilizzatori in assenza di alimentazione da rete per le utenze che devono sempre essere garantite; l'energia viene prelevata da quella raccolta in una batteria che il sistema ricarica durante la presa di energia dalla rete pubblica. Si dividono in impianti soccorritori in corrente continua e soccorritori in corrente alternata con inverter. Gli utilizzatori più comuni sono: dispositivi di sicurezza e allarme, impianti di illuminazione di emergenza, impianti di elaborazione dati. I gruppi di continuità sono formati da: a) trasformatore di ingresso (isola l'apparecchiatura dalla rete di alimentazione); b) raddrizzatore (durante il funzionamento in rete trasforma la tensione alternata che esce dal trasformatore di ingresso in tensione continua, alimentando, quindi, il caricabatteria e l'inverter); c) caricabatteria (in presenza di tensione in uscita dal raddrizzatore ricarica la batteria di accumulatori dopo un ciclo di scarica parziale e/o totale); d) batteria di accumulatori (forniscono, per il periodo consentito dalla sua autonomia, tensione continua all'inverter nell'ipotesi si verifichi un black-out); e) invertitore (trasforma la tensione continua del raddrizzatore o delle batterie in tensione alternata sinusoidale di ampiezza e frequenza costanti); f) commutatori (consentono di intervenire in caso necessitano manutenzioni senza perdere la continuità di alimentazione).

Scheda II-1 Misure preventive e protettive in dotazione dell'opera ed ausiliarie

Tipologia dei lavori	Codice scheda
Manutenzione	04.01.04.01

Tipo di intervento	Rischi rilevati
Ricarica batteria: Ricarica del livello del liquido dell'elettrolita, quando necessario, nelle batterie del gruppo di continuità. [quando occorre]	Elettrocuzione; Punture, tagli, abrasioni.

Informazioni per imprese esecutrici e lavoratori autonomi sulle caratteristiche tecniche dell'opera progettata e del luogo di lavoro

Punti critici	Misure preventive e protettive in dotazione dell'opera	Misure preventive e protettive ausiliarie
Accessi ai luoghi di lavoro		
Sicurezza dei luoghi di lavoro		Scarpe di sicurezza; Guanti.
Impianti di alimentazione e di scarico	Prese elettriche a 220 V protette da differenziale magneto-termico	
Approvvigionamento e movimentazione materiali		
Approvvigionamento e movimentazione attrezzature		
Igiene sul lavoro	Saracinesche per l'intercettazione dell'acqua potabile	
Interferenze e protezione terzi		Segnaletica di sicurezza.

Tavole Allegate**04.01.05 Gruppi elettrogeni**

Si utilizzano per produrre energia elettrica per servizi necessari di produzione e/o di sicurezza; il loro funzionamento è basato su un sistema abbinato motore Diesel-generatore elettrico. All'accrescere della potenza il gruppo elettrogeno si può raffreddare ad aria o ad acqua.

**Scheda II-1
Misure preventive e protettive in dotazione dell'opera ed ausiliarie**

Tipologia dei lavori	Codice scheda
Manutenzione	04.01.05.01

Tipo di intervento	Rischi rilevati
Sostituzione dell'olio motore: Sostituire quando necessario l'olio del motore del gruppo elettrogeno. [quando occorre]	Punture, tagli, abrasioni; Getti, schizzi.

Informazioni per imprese esecutrici e lavoratori autonomi sulle caratteristiche tecniche dell'opera progettata e del luogo di lavoro

Punti critici	Misure preventive e protettive in dotazione dell'opera	Misure preventive e protettive ausiliarie
Accessi ai luoghi di lavoro		
Sicurezza dei luoghi di lavoro		Occhiali, visiere o schermi; Scarpe di sicurezza; Guanti.
Impianti di alimentazione e di scarico	Prese elettriche a 220 V protette da differenziale magneto-termico	
Approvvigionamento e movimentazione materiali		
Approvvigionamento e movimentazione attrezzature		
Igiene sul lavoro	Saracinesche per l'intercettazione dell'acqua potabile	
Interferenze e protezione terzi		Segnaletica di sicurezza.

Tavole Allegate

**Scheda II-1
Misure preventive e protettive in dotazione dell'opera ed ausiliarie**

Tipologia dei lavori	Codice scheda
Manutenzione	04.01.05.02

Tipo di intervento	Rischi rilevati
Sostituzione filtri: Sostituzione dei filtri del combustibile, dei filtri dell'olio, dei filtri dell'aria. [quando occorre]	Punture, tagli, abrasioni; Getti, schizzi; Inalazione polveri, fibre.

Informazioni per imprese esecutrici e lavoratori autonomi sulle caratteristiche tecniche dell'opera progettata e del luogo di lavoro

Punti critici	Misure preventive e protettive in dotazione dell'opera	Misure preventive e protettive ausiliarie
Accessi ai luoghi di lavoro		
Sicurezza dei luoghi di lavoro		Occhiali, visiere o schermi; Scarpe di

		sicurezza; Guanti; Maschera antipolvere, apparecchi filtranti o isolanti.
Impianti di alimentazione e di scarico	Prese elettriche a 220 V protette da differenziale magneto-termico	
Approvvigionamento e movimentazione materiali		
Approvvigionamento e movimentazione attrezzature		
Igiene sul lavoro	Saracinesche per l'intercettazione dell'acqua potabile	
Interferenze e protezione terzi		Segnaletica di sicurezza.

Tavole Allegate	
------------------------	--

04.01.06 Interruttori

Gli interruttori generalmente utilizzati sono del tipo ad interruzione in esafluoruro di zolfo con pressione relativa del SF6 di primo riempimento a 20 °C uguale a 0,5 bar. Gli interruttori possono essere dotati dei seguenti accessori: a) comando a motore carica molle; b) sganciatore di apertura; c) sganciatore di chiusura; d) contamanovre meccanico; e) contatti ausiliari per la segnalazione di aperto-chiuso dell'interruttore.

Scheda II-1 Misure preventive e protettive in dotazione dell'opera ed ausiliarie

Tipologia dei lavori	Codice scheda	04.01.06.01
Manutenzione		

Tipo di intervento	Rischi rilevati
Sostituzioni: Sostituire, quando usurate o non più rispondenti alle norme, parti degli interruttori quali placchette, coperchi, telai porta frutti, apparecchi di protezione e di comando. [quando occorre]	Elettrocuzione; Punture, tagli, abrasioni.

Informazioni per imprese esecutrici e lavoratori autonomi sulle caratteristiche tecniche dell'opera progettata e del luogo di lavoro

Punti critici	Misure preventive e protettive in dotazione dell'opera	Misure preventive e protettive ausiliarie
Accessi ai luoghi di lavoro		
Sicurezza dei luoghi di lavoro		Scarpe di sicurezza; Guanti.
Impianti di alimentazione e di scarico	Prese elettriche a 220 V protette da differenziale magneto-termico	
Approvvigionamento e movimentazione materiali		
Approvvigionamento e movimentazione attrezzature		
Igiene sul lavoro	Saracinesche per l'intercettazione dell'acqua potabile	
Interferenze e protezione terzi		Segnaletica di sicurezza.

Tavole Allegate	
------------------------	--

04.01.07 Motori

Le parti principali di un motore sono lo statore (induttore) e il rotore (indotto).

Lo statore è la parte fissa del motore formata da un'armatura in ghisa che contiene una corona di lamierini molto sottili in acciaio al silicio isolati tra loro da ossidazione o vernice isolante. Gli avvolgimenti dello statore che devono innescare il campo rotante (tre in caso di motore trifase) sono collocati negli appositi incastri di cui sono forniti i lamierini. Ognuno degli avvolgimenti è fatto di varie bobine che si accoppiano tra loro definendo il numero di coppie di poli del motore e, di conseguenza, la velocità di rotazione.

Il rotore è la parte mobile del motore formata da un impilaggio di lamierini sottili isolati tra loro e che compongono un cilindro inchiodato sull'albero del motore. Il rotore può essere dei tipi di seguito descritti.

A gabbia di scoiattolo. Sulla parte esterna del cilindro sono posizionati degli incastri su cui si dispongono dei conduttori collegati ad ognuna delle estremità da una corona metallica e su cui si esercita la coppia motore generata dal campo rotante. I conduttori sono inclinati di poco verso l'esterno per fare in modo che la coppia sia regolare, questo conferisce al rotore il tipico aspetto di una gabbia di scoiattolo. Nei motori di piccole dimensioni la gabbia è un pezzo unico fatta di alluminio iniettato sotto pressione; anche le alette di raffreddamento sono colate in questo modo e formano un corpo unico con il rotore. La coppia di avviamento di questi motori è bassa e la corrente assorbita alla messa sotto tensione è molto maggiore rispetto alla corrente nominale.

A doppia gabbia. È il rotore più diffuso; è formato da due gabbie concentriche: una esterna con resistenza maggiore e una interna con resistenza minore. All'inizio dell'avviamento, le correnti indotte si oppongono alla penetrazione del flusso nella gabbia interna perché questo ha una frequenza elevata. La coppia prodotta dalla gabbia esterna resistente è elevata e lo spunto di corrente ridotto. A fine avviamento si ha una diminuzione della frequenza del rotore e, di conseguenza, è più agevole il passaggio del flusso attraverso la gabbia interna. Il motore, quindi, agisce come se fosse formato da una sola gabbia poco resistente. In regime stabilito la velocità è inferiore solo di poco a quella del motore a gabbia singola.

A gabbia resistente - Sono molto diffusi, soprattutto in gabbia singola. Di solito la gabbia è racchiusa tra due anelli in inox resistente. Questi motori, alcuni dei quali sono moto-ventilati, hanno un rendimento meno buono e la variazione di velocità si può ottenere soltanto agendo sulla tensione. Hanno, però, una buona coppia di avviamento.

Sbobinato (rotore ad anelli). Degli avvolgimenti uguali a quelli dello statore sono collocati negli incastri alla periferia del rotore che, di solito, è trifase. L'estremità di ogni avvolgimento è collegata ad un punto comune (accoppiamento a stella). Le estremità libere o si collegano ad un'interfaccia centrifuga o a tre anelli in rame, isolati e integrati al rotore. Su questi anelli si muovono delle spazzole in grafite collegate direttamente al dispositivo di avviamento. In base al valore delle resistenze inserite nel circuito rotorico, questo tipo di motore può sviluppare una coppia di avviamento che può arrivare fino ad oltre 2,5 volte la coppia nominale. Il picco di corrente all'avviamento è uguale a quello della coppia.

Scheda II-1 Misure preventive e protettive in dotazione dell'opera ed ausiliarie

Tipologia dei lavori	Codice scheda	04.01.07.01
Manutenzione		

Tipo di intervento	Rischi rilevati
Serraggio bulloni: Eseguire il serraggio di tutti i bulloni per evitare giochi e malfunzionamenti. [con cadenza ogni 6 mesi]	Punture, tagli, abrasioni; Inalazione fumi, gas, vapori.

Informazioni per imprese esecutrici e lavoratori autonomi sulle caratteristiche tecniche dell'opera progettata e del luogo di lavoro

Punti critici	Misure preventive e protettive in dotazione dell'opera	Misure preventive e protettive ausiliarie
Accessi ai luoghi di lavoro		
Sicurezza dei luoghi di lavoro		Occhiali, visiere o schermi; Scarpe di sicurezza; Guanti; Maschera antipolvere, apparecchi filtranti o isolanti.
Impianti di alimentazione e di scarico	Prese elettriche a 220 V protette da differenziale magneto-termico	
Approvvigionamento e movimentazione materiali		
Approvvigionamento e movimentazione attrezzature		
Igiene sul lavoro	Saracinesche per l'intercettazione dell'acqua potabile	
Interferenze e protezione terzi		Segnaletica di sicurezza.

Tavole Allegate

04.01.08 Prese e spine

Le prese e le spine dell'impianto elettrico hanno il compito di distribuire alle varie apparecchiature alle quali sono collegati l'energia elettrica proveniente dalla linea principale di adduzione. Sono generalmente sistemate in appositi spazi ricavati nelle pareti o a pavimento (cassette).

Scheda II-1
Misure preventive e protettive in dotazione dell'opera ed ausiliarie

Tipologia dei lavori	Codice scheda	04.01.08.01
Manutenzione		

Tipo di intervento	Rischi rilevati
Sostituzioni: Sostituire, quando usurate o non più rispondenti alle norme, parti di prese e spine quali placchette, coperchi, telai porta frutti, apparecchi di protezione e di comando. [quando occorre]	Elettrocuzione; Punture, tagli, abrasioni.

Informazioni per imprese esecutrici e lavoratori autonomi sulle caratteristiche tecniche dell'opera progettata e del luogo di lavoro

Punti critici	Misure preventive e protettive in dotazione dell'opera	Misure preventive e protettive ausiliarie
Accessi ai luoghi di lavoro		
Sicurezza dei luoghi di lavoro		Scarpe di sicurezza; Guanti.
Impianti di alimentazione e di scarico	Prese elettriche a 220 V protette da differenziale magneto-termico	
Approvvigionamento e movimentazione materiali		
Approvvigionamento e movimentazione attrezzature		
Igiene sul lavoro	Saracinesche per l'intercettazione dell'acqua potabile	
Interferenze e protezione terzi		Segnaletica di sicurezza.

Tavole Allegate

04.01.09 Quadri di bassa tensione

Le strutture più elementari sono centralini da incasso, in materiale termoplastico autoestinguente, con indice di protezione IP40, fori asolati e guida per l'assemblaggio degli interruttori e delle morsette. Questi centralini si installano all'interno delle abitazioni e possono essere anche a parete. Esistono, inoltre, centralini stagni in materiale termoplastico con grado di protezione IP55 adatti per officine e industrie.

Scheda II-1
Misure preventive e protettive in dotazione dell'opera ed ausiliarie

Tipologia dei lavori	Codice scheda	04.01.09.01
Manutenzione		

Tipo di intervento	Rischi rilevati
Serraggio: Eseguire il serraggio di tutti i bulloni, dei morsetti e degli interruttori. [con cadenza ogni anno]	Punture, tagli, abrasioni; Inalazione fumi, gas, vapori.

Informazioni per imprese esecutrici e lavoratori autonomi sulle caratteristiche tecniche dell'opera progettata e del luogo di lavoro

Punti critici	Misure preventive e protettive in dotazione dell'opera	Misure preventive e protettive ausiliarie
Accessi ai luoghi di lavoro		
Sicurezza dei luoghi di lavoro		Occhiali, visiere o schermi; Scarpe di sicurezza; Guanti; Maschera antipolvere, apparecchi filtranti o isolanti.

Impianti di alimentazione e di scarico	Prese elettriche a 220 V protette da differenziale magneto-termico	
Approvvigionamento e movimentazione materiali		
Approvvigionamento e movimentazione attrezzature		
Igiene sul lavoro	Saracinesche per l'intercettazione dell'acqua potabile	
Interferenze e protezione terzi		Segnaletica di sicurezza.

Tavole Allegate	
------------------------	--

Scheda II-1
Misure preventive e protettive in dotazione dell'opera ed ausiliarie

Tipologia dei lavori	Codice scheda	04.01.09.02
Manutenzione		

Tipo di intervento	Rischi rilevati
Sostituzione centralina rifasamento: Eseguire la sostituzione della centralina elettronica di rifasamento con altra dello stesso tipo. [quando occorre]	Elettrocuzione; Punture, tagli, abrasioni.

Informazioni per imprese esecutrici e lavoratori autonomi sulle caratteristiche tecniche dell'opera progettata e del luogo di lavoro

Punti critici	Misure preventive e protettive in dotazione dell'opera	Misure preventive e protettive ausiliarie
Accessi ai luoghi di lavoro		
Sicurezza dei luoghi di lavoro		Scarpe di sicurezza; Guanti.
Impianti di alimentazione e di scarico	Prese elettriche a 220 V protette da differenziale magneto-termico	
Approvvigionamento e movimentazione materiali		
Approvvigionamento e movimentazione attrezzature		
Igiene sul lavoro	Saracinesche per l'intercettazione dell'acqua potabile	
Interferenze e protezione terzi		Segnaletica di sicurezza.

Tavole Allegate	
------------------------	--

Scheda II-1
Misure preventive e protettive in dotazione dell'opera ed ausiliarie

Tipologia dei lavori	Codice scheda	04.01.09.03
Manutenzione		

Tipo di intervento	Rischi rilevati
Sostituzione quadro: Eseguire la sostituzione del quadro quando usurato o per un adeguamento alla normativa. [con cadenza ogni 20 anni]	Elettrocuzione; Punture, tagli, abrasioni.

Informazioni per imprese esecutrici e lavoratori autonomi sulle caratteristiche tecniche dell'opera progettata e del luogo di lavoro

Punti critici	Misure preventive e protettive in dotazione dell'opera	Misure preventive e protettive ausiliarie
Accessi ai luoghi di lavoro		
Sicurezza dei luoghi di lavoro		Scarpe di sicurezza; Guanti.
Impianti di alimentazione e di scarico	Prese elettriche a 220 V protette da differenziale magneto-termico	
Approvvigionamento e movimentazione materiali		
Approvvigionamento e movimentazione attrezzature		
Igiene sul lavoro	Saracinesche per l'intercettazione dell'acqua potabile	
Interferenze e protezione terzi		Segnaletica di sicurezza.

Tavole Allegate

04.01.10 Quadri di media tensione

I quadri elettrici hanno il compito di distribuire ai vari livelli dove sono installati l'energia elettrica proveniente dalla linea principale di adduzione. Sono supporti o carpenterie che servono a racchiudere le apparecchiature elettriche di comando e/o a preservare i circuiti elettrici. I quadri del tipo a media tensione MT sono anche definite cabine elettriche per il contenimento delle apparecchiature di MT.

Scheda II-1 Misure preventive e protettive in dotazione dell'opera ed ausiliarie

Tipologia dei lavori	Codice scheda
Manutenzione	04.01.10.01

Tipo di intervento	Rischi rilevati
Serraggio: Eseguire il serraggio di tutti i bulloni, dei morsetti e degli interruttori. [con cadenza ogni anno]	Punture, tagli, abrasioni; Inalazione fumi, gas, vapori.

Informazioni per imprese esecutrici e lavoratori autonomi sulle caratteristiche tecniche dell'opera progettata e del luogo di lavoro

Punti critici	Misure preventive e protettive in dotazione dell'opera	Misure preventive e protettive ausiliarie
Accessi ai luoghi di lavoro		
Sicurezza dei luoghi di lavoro		Occhiali, visiere o schermi; Scarpe di sicurezza; Guanti; Maschera antipolvere, apparecchi filtranti o isolanti.
Impianti di alimentazione e di scarico	Prese elettriche a 220 V protette da differenziale magneto-termico	
Approvvigionamento e movimentazione materiali		
Approvvigionamento e movimentazione attrezzature		
Igiene sul lavoro	Saracinesche per l'intercettazione dell'acqua potabile	
Interferenze e protezione terzi		Segnaletica di sicurezza.

Tavole Allegate

Scheda II-1 Misure preventive e protettive in dotazione dell'opera ed ausiliarie

Tipologia dei lavori	Codice scheda
	04.01.10.02

Manutenzione

Tipo di intervento	Rischi rilevati
Sostituzione fusibili: Eseguire la sostituzione dei fusibili con altri dello stesso tipo. [quando occorre]	Elettrocuzione; Punture, tagli, abrasioni.

Informazioni per imprese esecutrici e lavoratori autonomi sulle caratteristiche tecniche dell'opera progettata e del luogo di lavoro

Punti critici	Misure preventive e protettive in dotazione dell'opera	Misure preventive e protettive ausiliarie
Accessi ai luoghi di lavoro		
Sicurezza dei luoghi di lavoro		Scarpe di sicurezza; Guanti.
Impianti di alimentazione e di scarico	Prese elettriche a 220 V protette da differenziale magneto-termico	
Approvvigionamento e movimentazione materiali		
Approvvigionamento e movimentazione attrezzature		
Igiene sul lavoro	Saracinesche per l'intercettazione dell'acqua potabile	
Interferenze e protezione terzi		Segnaletica di sicurezza.

Tavole Allegate

**Scheda II-1
Misure preventive e protettive in dotazione dell'opera ed ausiliarie**

Tipologia dei lavori	Codice scheda
Manutenzione	04.01.10.03

Tipo di intervento	Rischi rilevati
Sostituzione quadro: Eseguire la sostituzione del quadro quando usurato o per un adeguamento alla normativa. [con cadenza ogni 20 anni]	Elettrocuzione; Punture, tagli, abrasioni.

Informazioni per imprese esecutrici e lavoratori autonomi sulle caratteristiche tecniche dell'opera progettata e del luogo di lavoro

Punti critici	Misure preventive e protettive in dotazione dell'opera	Misure preventive e protettive ausiliarie
Accessi ai luoghi di lavoro		
Sicurezza dei luoghi di lavoro		Scarpe di sicurezza; Guanti.
Impianti di alimentazione e di scarico	Prese elettriche a 220 V protette da differenziale magneto-termico	
Approvvigionamento e movimentazione materiali		
Approvvigionamento e movimentazione attrezzature		
Igiene sul lavoro	Saracinesche per l'intercettazione dell'acqua potabile	
Interferenze e protezione terzi		Segnaletica di sicurezza.

Tavole Allegate

04.01.11 Relè a sonde

Accertano la reale temperatura dell'elemento da proteggere. Questo sistema di protezione è formato da: a) una o più sonde a termistori con coefficiente di temperatura positivo (PTC), la resistenza delle sonde (componenti statici) aumenta repentinamente quando la temperatura raggiunge una soglia definita Temperatura Nominale di Funzionamento (TNF); b) un dispositivo elettronico alimentato a corrente alternata o continua che misura le resistenze delle sonde a lui connesse; un circuito a soglia rileva il brusco aumento del valore della resistenza se si raggiunge la TNF e comanda il mutamento di stati dei contatti in uscita; scegliendo differenti tipi di sonde si può adoperare questo sistema di protezione sia per fornire un allarme senza arresto della macchina, sia per comandare l'arresto; le versioni di relè a sonde sono due: c) a riarmo automatico se la temperatura delle sonde arriva ad un valore inferiore alla TNF; d) a riarmo manuale locale o a distanza con interruttore di riarmo attivo fino a quando la temperatura rimane maggiore rispetto alla TNF.

Scheda II-1

Misure preventive e protettive in dotazione dell'opera ed ausiliarie

Tipologia dei lavori	Codice scheda	04.01.11.01
Manutenzione		

Tipo di intervento	Rischi rilevati
Sostituzione: Eseguire la sostituzione dei relè deteriorati quando necessario con altri dello stesso tipo e numero. [quando occorre]	Elettrocuzione; Punture, tagli, abrasioni.

Informazioni per imprese esecutrici e lavoratori autonomi sulle caratteristiche tecniche dell'opera progettata e del luogo di lavoro

Punti critici	Misure preventive e protettive in dotazione dell'opera	Misure preventive e protettive ausiliarie
Accessi ai luoghi di lavoro		
Sicurezza dei luoghi di lavoro		Scarpe di sicurezza; Guanti.
Impianti di alimentazione e di scarico	Prese elettriche a 220 V protette da differenziale magneto-termico	
Approvvigionamento e movimentazione materiali		
Approvvigionamento e movimentazione attrezzature		
Igiene sul lavoro	Saracinesche per l'intercettazione dell'acqua potabile	
Interferenze e protezione terzi		Segnaletica di sicurezza.

Tavole Allegate

04.01.12 Relè termici

Sono i dispositivi più adoperati per la protezione dei motori contro i sovraccarichi deboli e prolungati. Possono essere utilizzati a corrente alternata e continua e possono essere: a) tripolari; b) compensati (non sensibili alle modificazioni della temperatura ambiente); c) sensibili ad una mancanza di fase, evitando la marcia del motore in monofase; d) a riarmo manuale o automatico; e) graduati in "Ampere motore": impostazione sul relè della corrente segnata sulla piastra segnaletica del motore.

Un relè termico tripolare è formato da tre lamine bimetalliche fatte da due metalli uniti da una laminazione e con coefficienti di dilatazione molto diversi. Ogni lamina è dotata di un avvolgimento riscaldante ed ogni avvolgimento è collegato in serie ad una fase del motore. La deformazione delle lamine è causata dal riscaldamento delle lamine a causa della corrente assorbita dal motore; a seconda dell'intensità della corrente la deformazione è più o meno accentuata.

Scheda II-1

Misure preventive e protettive in dotazione dell'opera ed ausiliarie

Tipologia dei lavori	Codice scheda	04.01.12.01
Manutenzione		

Tipo di intervento	Rischi rilevati
Sostituzione: Eseguire la sostituzione dei relè deteriorati quando necessario. [quando occorre]	Elettrocuzione; Punture, tagli, abrasioni.

Informazioni per imprese esecutrici e lavoratori autonomi sulle caratteristiche tecniche dell'opera progettata e del luogo di lavoro

Punti critici	Misure preventive e protettive in dotazione dell'opera	Misure preventive e protettive ausiliarie
Accessi ai luoghi di lavoro		
Sicurezza dei luoghi di lavoro		Scarpe di sicurezza; Guanti.
Impianti di alimentazione e di scarico	Prese elettriche a 220 V protette da differenziale magneto-termico	
Approvvigionamento e movimentazione materiali		
Approvvigionamento e movimentazione attrezzature		
Igiene sul lavoro	Saracinesche per l'intercettazione dell'acqua potabile	
Interferenze e protezione terzi		Segnaletica di sicurezza.

Tavole Allegate

04.01.13 Sezionatore

Il sezionatore è un apparecchio meccanico di connessione che risponde, in posizione di apertura, alle prescrizioni specificate per la funzione di sezionamento. È formato da un blocco tribolare o tetrapolare, da uno o due contatti ausiliari di preinterruzione e da un dispositivo di comando che determina l'apertura e la chiusura dei poli.

Scheda II-1 Misure preventive e protettive in dotazione dell'opera ed ausiliarie

Tipologia dei lavori	Codice scheda
Manutenzione	04.01.13.01

Tipo di intervento	Rischi rilevati
Sostituzioni: Sostituire, quando usurate o non più rispondenti alle norme, le parti dei sezionatori quali placchette, coperchi, telai porta frutti, apparecchi di protezione e di comando. [quando occorre]	Elettrocuzione; Punture, tagli, abrasioni.

Informazioni per imprese esecutrici e lavoratori autonomi sulle caratteristiche tecniche dell'opera progettata e del luogo di lavoro

Punti critici	Misure preventive e protettive in dotazione dell'opera	Misure preventive e protettive ausiliarie
Accessi ai luoghi di lavoro		
Sicurezza dei luoghi di lavoro		Scarpe di sicurezza; Guanti.
Impianti di alimentazione e di scarico	Prese elettriche a 220 V protette da differenziale magneto-termico	
Approvvigionamento e movimentazione materiali		
Approvvigionamento e movimentazione attrezzature		
Igiene sul lavoro	Saracinesche per l'intercettazione dell'acqua	

	potabile	
Interferenze e protezione terzi		Segnaletica di sicurezza.

Tavole Allegate	
------------------------	--

04.01.14 Trasformatori in liquido isolante

Questo tipo di trasformatore consente di raggiungere le potenze e le tensioni maggiori; il liquido, favorendo la dispersione nell'ambiente del calore dovuto alle perdite negli avvolgimenti e nel nucleo, svolge anche una funzione di raffreddamento. Il liquido isolante più usato è l'olio minerale che ha una temperatura di infiammabilità di circa 150 °C e, quindi, il suo uso a volte è limitato per il timore di incendi anche se durante il funzionamento a pieno carico l'olio nei trasformatori raggiunge una temperatura massima compresa tra 90 °C e 100 °C. Possono essere realizzati i tipi di trasformatore di seguito descritti.

Trasformatori con conservatore di tipo tradizionale. Si installa, immediatamente sopra il cassone del trasformatore, un vaso di espansione di forma cilindrica (conservatore) che comunica attraverso un tubo con il trasformatore e l'atmosfera. Poiché il conservatore consente all'umidità dell'aria di mescolarsi con l'olio e di diminuirne le qualità dielettriche, l'aria deve entrare nel conservatore passando attraverso un filtro contenente una sostanza (silica-gel) che sia in grado di assorbire l'umidità. Questa sostanza va però sostituita prima che si saturi di umidità.

Trasformatori sigillati. Questi trasformatori hanno nella parte alta del cassone un cuscino d'aria secca o d'azoto che, comprimendosi o dilatandosi, assorbe le variazioni del livello dell'olio. Per questa funzione alcuni costruttori utilizzano il conservatore sigillato; in altri casi si è preferito riempire totalmente il cassone con olio ad una certa temperatura facendo affidamento sulle deformazioni della cassa che essendo di tipo ondulato rende la struttura elastica soprattutto nelle parti destinate allo scambio termico con l'ambiente.

Trasformatori a diaframma. Il conservatore ha nella parte superiore una pesante membrana deformabile che isola l'olio dall'atmosfera. La parte superiore del conservatore (dotata di filtro a silica-gel per evitare l'accumulo di condensa nella membrana) è in contatto con l'atmosfera e le variazioni di volume dell'olio sono assimilate dalle deformazioni della membrana.

Scheda II-1

Misure preventive e protettive in dotazione dell'opera ed ausiliarie

Tipologia dei lavori	Codice scheda	04.01.14.01
Manutenzione		

Tipo di intervento	Rischi rilevati
Sostituzione olio: Eseguire la sostituzione dell'olio di raffreddamento. [quando occorre]	Elettrocuzione; Punture, tagli, abrasioni; Getti, schizzi.

Informazioni per imprese esecutrici e lavoratori autonomi sulle caratteristiche tecniche dell'opera progettata e del luogo di lavoro

Punti critici	Misure preventive e protettive in dotazione dell'opera	Misure preventive e protettive ausiliarie
Accessi ai luoghi di lavoro		
Sicurezza dei luoghi di lavoro		Scarpe di sicurezza; Guanti.
Impianti di alimentazione e di scarico	Prese elettriche a 220 V protette da differenziale magneto-termico	
Approvvigionamento e movimentazione materiali		
Approvvigionamento e movimentazione attrezzature		
Igiene sul lavoro	Saracinesche per l'intercettazione dell'acqua potabile	
Interferenze e protezione terzi		Segnaletica di sicurezza.

Tavole Allegate	
------------------------	--

Scheda II-1

Misure preventive e protettive in dotazione dell'opera ed ausiliarie

Tipologia dei lavori	Codice scheda	04.01.14.02
Manutenzione		

Tipo di intervento	Rischi rilevati
Sostituzione trasformatore: Sostituire il trasformatore quando usurato. [con cadenza ogni 30 anni]	Elettrocuzione; Punture, tagli, abrasioni.

Informazioni per imprese esecutrici e lavoratori autonomi sulle caratteristiche tecniche dell'opera progettata e del luogo di lavoro

Punti critici	Misure preventive e protettive in dotazione dell'opera	Misure preventive e protettive ausiliarie
Accessi ai luoghi di lavoro		
Sicurezza dei luoghi di lavoro		Scarpe di sicurezza; Guanti.
Impianti di alimentazione e di scarico	Prese elettriche a 220 V protette da differenziale magneto-termico	
Approvvigionamento e movimentazione materiali		
Approvvigionamento e movimentazione attrezzature		
Igiene sul lavoro	Saracinesche per l'intercettazione dell'acqua potabile	
Interferenze e protezione terzi		Segnaletica di sicurezza.

Tavole Allegate

04.01.15 Trasformatori a secco

Un trasformatore è definito a secco quando il circuito magnetico e gli avvolgimenti non sono immersi in un liquido isolante. Questi trasformatori si adoperano in alternativa a quelli immersi in un liquido isolante quando il rischio di incendio è elevato. I trasformatori a secco sono dei due tipi di seguito descritti.

Trasformatori a secco di tipo aperto. Gli avvolgimenti non sono inglobati in isolante solido. L'umidità e la polvere ne possono ridurre la tenuta dielettrica per cui è opportuno prendere idonee precauzioni. Durante il funzionamento il movimento ascensionale dell'aria calda all'interno delle colonne impedisce il deposito della polvere e l'assorbimento di umidità; quando però non è in funzione, con il raffreddamento degli avvolgimenti, i trasformatori aperti potrebbero avere dei problemi. Nuovi materiali isolanti ne hanno, tuttavia, aumentato la resistenza all'umidità anche se è buona norma riscaldare il trasformatore dopo una lunga sosta prima di riattivarlo.

Questi trasformatori sono isolati in classe H e ammettono, quindi, una sovratemperatura di 125 K.

Trasformatori a secco inglobati in resina. Questi trasformatori hanno le bobine, con le spire adeguatamente isolate, posizionate in uno stampo in cui viene fatta la colata a caldo sottovuoto della resina epossidica. Il trasformatore ha quindi a vista delle superfici cilindriche lisce e non gli avvolgimenti isolanti su cui si possono depositare polvere ed umidità. Questi trasformatori sono isolati in classe F e ammettono, quindi, una sovratemperatura di 100 K. Di solito l'avvolgimento di bassa tensione non è incapsulato perché non presenta problemi anche in caso di lunghe fermate.

Scheda II-1 Misure preventive e protettive in dotazione dell'opera ed ausiliarie

Tipologia dei lavori	Codice scheda	04.01.15.01
Manutenzione		

Tipo di intervento	Rischi rilevati
Sostituzione trasformatore: Sostituire il trasformatore quando usurato. [con cadenza ogni 30 anni]	Elettrocuzione; Punture, tagli, abrasioni.

Informazioni per imprese esecutrici e lavoratori autonomi sulle caratteristiche tecniche dell'opera progettata e del luogo di lavoro

Punti critici	Misure preventive e protettive in dotazione dell'opera	Misure preventive e protettive ausiliarie

Accessi ai luoghi di lavoro		
Sicurezza dei luoghi di lavoro		Scarpe di sicurezza; Guanti.
Impianti di alimentazione e di scarico	Prese elettriche a 220 V protette da differenziale magneto-termico	
Approvvigionamento e movimentazione materiali		
Approvvigionamento e movimentazione attrezzature		
Igiene sul lavoro	Saracinesche per l'intercettazione dell'acqua potabile	
Interferenze e protezione terzi		Segnaletica di sicurezza.

Tavole Allegate	
------------------------	--

04.02 Impianto elettrico industriale

L'impianto elettrico ha la funzione di addurre, distribuire ed erogare energia elettrica. Per potenze non superiori a 50 kW l'ente erogatore fornisce l'energia in bassa tensione mediante un gruppo di misura; da quest'ultimo parte una linea primaria che alimenta i vari quadri delle singole utenze. Dal quadro di zona parte la linea secondaria che deve essere sezionata (nel caso di edifici per civili abitazioni) in modo da avere una linea per le utenze di illuminazione e l'altra per le utenze a maggiore assorbimento ed evitare così che salti tutto l'impianto in caso di corti circuiti. La distribuzione principale dell'energia avviene con cavi posizionati in apposite canalette; la distribuzione secondaria avviene con conduttori inseriti in apposite guaine di protezione (di diverso colore: il giallo-verde per la messa a terra, il blu per il neutro, il marrone-grigio per la fase). L'impianto deve essere progettato secondo le norme CEI vigenti per assicurare una adeguata protezione.

04.02.01 Canali in lamiera

I canali in lamiera sono tra gli elementi più semplici per il passaggio dei cavi elettrici e sono generalmente realizzate in acciaio zincato e devono essere conformi alle prescrizioni di sicurezza delle norme CEI; dovranno essere dotati di marchio di qualità o certificati secondo le disposizioni di legge.

Scheda II-1 Misure preventive e protettive in dotazione dell'opera ed ausiliarie

Tipologia dei lavori	Codice scheda	04.02.01.01
Manutenzione		

Tipo di intervento	Rischi rilevati
Ripristino grado di protezione: Ripristinare il previsto grado di protezione che non deve mai essere inferiore a quello previsto dalla normativa vigente. [quando occorre]	Elettrocuzione; Punture, tagli, abrasioni.

Informazioni per imprese esecutrici e lavoratori autonomi sulle caratteristiche tecniche dell'opera progettata e del luogo di lavoro

Punti critici	Misure preventive e protettive in dotazione dell'opera	Misure preventive e protettive ausiliarie
Accessi ai luoghi di lavoro		
Sicurezza dei luoghi di lavoro		Scarpe di sicurezza; Guanti.
Impianti di alimentazione e di scarico	Prese elettriche a 220 V protette da differenziale magneto-termico	
Approvvigionamento e movimentazione materiali		
Approvvigionamento e movimentazione attrezzature		
Igiene sul lavoro	Saracinesche per l'intercettazione dell'acqua potabile	
Interferenze e protezione terzi		Segnaletica di sicurezza.

Tavole Allegate**04.02.02 Passerelle portacavi**

Le passerelle portacavi sono utilizzate per il passaggio dei cavi elettrici; possono essere del tipo singolo o a ripiani. Sono generalmente utilizzate quando non c'è necessità di incassare le canalizzazioni e pertanto vengono utilizzate in cavedi, cunicoli, ecc..

Scheda II-1**Misure preventive e protettive in dotazione dell'opera ed ausiliarie**

Tipologia dei lavori	Codice scheda	04.02.02.01
Manutenzione		

Tipo di intervento	Rischi rilevati
Ripristino grado di protezione: Ripristinare il previsto grado di protezione che non deve mai essere inferiore a quello previsto dalla normativa vigente. [quando occorre]	Elettrocuzione; Punture, tagli, abrasioni.

Informazioni per imprese esecutrici e lavoratori autonomi sulle caratteristiche tecniche dell'opera progettata e del luogo di lavoro

Punti critici	Misure preventive e protettive in dotazione dell'opera	Misure preventive e protettive ausiliarie
Accessi ai luoghi di lavoro		
Sicurezza dei luoghi di lavoro		Scarpe di sicurezza; Guanti.
Impianti di alimentazione e di scarico	Prese elettriche a 220 V protette da differenziale magneto-termico	
Approvvigionamento e movimentazione materiali		
Approvvigionamento e movimentazione attrezzature		
Igiene sul lavoro	Saracinesche per l'intercettazione dell'acqua potabile	
Interferenze e protezione terzi		Segnaletica di sicurezza.

Tavole Allegate**04.02.03 Rivelatore di presenza**

I rivelatori di presenza (a raggi infrarossi passivi) attivano automaticamente un apparecchio utilizzatore (lampada, motore, ecc.) quando una persona entra nello spazio controllato.

Tali dispositivi sono generalmente utilizzati per limitare i consumi energetici in sale esposizioni, archivi, vani ascensori, archivi, cavedi, ecc.. Possono essere di due tipi: a) sporgente; b) da incasso con azionamento a triac o a relè.

Il tipo a triac facilita l'installazione e va posto in serie al carico come l'interruttore che sostituisce ma è in grado di comandare solo lampade ad incandescenza ed alogene in bassa tensione (220 V).

Il tipo a relè prevede l'utilizzo di tre conduttori ed è in grado di azionare ogni tipo di carico.

Scheda II-1**Misure preventive e protettive in dotazione dell'opera ed ausiliarie**

Tipologia dei lavori	Codice scheda	04.02.03.01
Manutenzione		

Tipo di intervento	Rischi rilevati
Sostituzione lente del rivelatore: Sostituire la lente del rivelatore quando si vuole incrementare la portata. [quando occorre]	Elettrocuzione; Punture, tagli, abrasioni.

Informazioni per imprese esecutrici e lavoratori autonomi sulle caratteristiche tecniche dell'opera progettata e del

luogo di lavoro		

Punti critici	Misure preventive e protettive in dotazione dell'opera	Misure preventive e protettive ausiliarie
Accessi ai luoghi di lavoro		
Sicurezza dei luoghi di lavoro		Scarpe di sicurezza; Guanti.
Impianti di alimentazione e di scarico	Prese elettriche a 220 V protette da differenziale magneto-termico	
Approvvigionamento e movimentazione materiali		
Approvvigionamento e movimentazione attrezzature		
Igiene sul lavoro	Saracinesche per l'intercettazione dell'acqua potabile	
Interferenze e protezione terzi		Segnaletica di sicurezza.

Tavole Allegate	

Scheda II-1
Misure preventive e protettive in dotazione dell'opera ed ausiliarie

Tipologia dei lavori	Codice scheda
Manutenzione	04.02.03.02

Tipo di intervento	Rischi rilevati
Sostituzione rivelatori: Sostituire i rivelatori quando deteriorati o quando non in grado di svolgere la propria funzione [con cadenza ogni 10 anni]	Elettrocuzione; Punture, tagli, abrasioni.

Informazioni per imprese esecutrici e lavoratori autonomi sulle caratteristiche tecniche dell'opera progettata e del luogo di lavoro

Punti critici	Misure preventive e protettive in dotazione dell'opera	Misure preventive e protettive ausiliarie
Accessi ai luoghi di lavoro		
Sicurezza dei luoghi di lavoro		Scarpe di sicurezza; Guanti.
Impianti di alimentazione e di scarico	Prese elettriche a 220 V protette da differenziale magneto-termico	
Approvvigionamento e movimentazione materiali		
Approvvigionamento e movimentazione attrezzature		
Igiene sul lavoro	Saracinesche per l'intercettazione dell'acqua potabile	
Interferenze e protezione terzi		Segnaletica di sicurezza.

Tavole Allegate	

04.02.04 Interruttori magnetotermici

Gli interruttori magnetotermici sono dei dispositivi che consentono l'interruzione dell'energia elettrica all'apparire di una sovratensione.

Tali interruttori possono essere dotati dei seguenti accessori: a) comando a motore carica molle; b) sganciatore di apertura; c) sganciatore di chiusura; d) contamanovre meccanico; e) contatti ausiliari per la segnalazione di aperto-chiuso dell'interruttore. Gli interruttori automatici sono identificati con la corrente nominale i cui valori discreti preferenziali sono:

6-10-13-16-20-25-32-40-63-80-100-125 A. I valori normali del potere di cortocircuito I_{cn} sono:

Scheda II-1
Misure preventive e protettive in dotazione dell'opera ed ausiliarie

Tipologia dei lavori	Codice scheda	04.02.04.01
Manutenzione		

Tipo di intervento	Rischi rilevati
Sostituzioni: Sostituire, quando usurate o non più rispondenti alle norme, parti degli interruttori quali placchette, coperchi, telai porta frutti, apparecchi di protezione e di comando. [quando occorre]	Elettrocuzione; Punture, tagli, abrasioni.

Informazioni per imprese esecutrici e lavoratori autonomi sulle caratteristiche tecniche dell'opera progettata e del luogo di lavoro

Punti critici	Misure preventive e protettive in dotazione dell'opera	Misure preventive e protettive ausiliarie
Accessi ai luoghi di lavoro		
Sicurezza dei luoghi di lavoro		Scarpe di sicurezza; Guanti.
Impianti di alimentazione e di scarico	Prese elettriche a 220 V protette da differenziale magneto-termico	
Approvvigionamento e movimentazione materiali		
Approvvigionamento e movimentazione attrezzature		
Igiene sul lavoro	Saracinesche per l'intercettazione dell'acqua potabile	
Interferenze e protezione terzi		Segnaletica di sicurezza.

Tavole Allegate

04.02.05 Interruttori differenziali

L'interruttore differenziale è un dispositivo sensibile alle correnti di guasto verso l'impianto di messa a terra (cosiddette correnti differenziali).

Il dispositivo differenziale consente di attuare: a) la protezione contro i contatti indiretti; b) la protezione addizionale contro i contatti diretti con parti in tensione o per uso improprio degli apparecchi; c) la protezione contro gli incendi causati dagli effetti termici dovuti alle correnti di guasto verso terra.

Le norme definiscono due tipi di interruttori differenziali: a) tipo AC per correnti differenziali alternate (comunemente utilizzato); b) tipo A per correnti differenziali alternate e pulsanti unidirezionali (utilizzato per impianti che comprendono apparecchiature elettroniche).

Costruttivamente un interruttore differenziale è costituito da: a) un trasformatore toroidale che rivela la tensione differenziale; b) un avvolgimento di rivelazione che comanda il dispositivo di sgancio dei contatti.

Gli interruttori automatici sono identificati con la corrente nominale i cui valori discreti preferenziali sono:

6-10-13-16-20-25-32-40-63-80-100-125 A. I valori normali del potere di interruzione I_{cnd} sono: 500-1000-1500-3000-4500-6000 A.

I valori normali del potere di cortocircuito I_{cn} sono: 1500-3000-4500-6000-10000 A.

Scheda II-1
Misure preventive e protettive in dotazione dell'opera ed ausiliarie

Tipologia dei lavori	Codice scheda	04.02.05.01
Manutenzione		

Tipo di intervento	Rischi rilevati
Sostituzioni: Sostituire, quando usurate o non più rispondenti alle norme, parti degli interruttori quali placchette, coperchi, telai porta frutti, apparecchi di protezione e di comando. [quando occorre]	Elettrocuzione; Punture, tagli, abrasioni.

Informazioni per imprese esecutrici e lavoratori autonomi sulle caratteristiche tecniche dell'opera progettata e del luogo di lavoro

Punti critici	Misure preventive e protettive in dotazione dell'opera	Misure preventive e protettive ausiliarie
Accessi ai luoghi di lavoro		
Sicurezza dei luoghi di lavoro		Scarpe di sicurezza; Guanti.
Impianti di alimentazione e di scarico	Prese elettriche a 220 V protette da differenziale magneto-termico	
Approvvigionamento e movimentazione materiali		
Approvvigionamento e movimentazione attrezzature		
Igiene sul lavoro	Saracinesche per l'intercettazione dell'acqua potabile	
Interferenze e protezione terzi		Segnaletica di sicurezza.

Tavole Allegate**04.02.06 Armadi da parete**

Gli armadi da parete sono utilizzati per l'alloggiamento dei dispositivi elettrici scatolati e modulari, sono generalmente realizzati in carpenteria in lamiera metallica verniciata con resine epossidiche e sono del tipo componibile in elementi prefabbricati da assemblare.

Hanno generalmente un grado di protezione non inferiore a IP 55 e possono essere dotati o non di portello a cristallo trasparente con serratura a chiave.

Scheda II-1**Misure preventive e protettive in dotazione dell'opera ed ausiliarie**

Tipologia dei lavori	Codice scheda
Manutenzione	04.02.06.01

Tipo di intervento	Rischi rilevati
Sostituzione centralina rifasamento: Eseguire la sostituzione della centralina elettronica di rifasamento con altra dello stesso tipo. [quando occorre]	Elettrocuzione; Punture, tagli, abrasioni.

Informazioni per imprese esecutrici e lavoratori autonomi sulle caratteristiche tecniche dell'opera progettata e del luogo di lavoro

Punti critici	Misure preventive e protettive in dotazione dell'opera	Misure preventive e protettive ausiliarie
Accessi ai luoghi di lavoro		
Sicurezza dei luoghi di lavoro		Scarpe di sicurezza; Guanti.
Impianti di alimentazione e di scarico	Prese elettriche a 220 V protette da differenziale magneto-termico	
Approvvigionamento e movimentazione materiali		
Approvvigionamento e movimentazione attrezzature		
Igiene sul lavoro	Saracinesche per l'intercettazione dell'acqua potabile	
Interferenze e protezione terzi		Segnaletica di sicurezza.

Tavole Allegate

Scheda II-1
Misure preventive e protettive in dotazione dell'opera ed ausiliarie

Tipologia dei lavori	Codice scheda	04.02.06.02
Manutenzione		

Tipo di intervento	Rischi rilevati
Sostituzione quadro: Eseguire la sostituzione del quadro quando usurato o per un adeguamento alla normativa. [con cadenza ogni 20 anni]	Elettrocuzione; Punture, tagli, abrasioni.

Informazioni per imprese esecutrici e lavoratori autonomi sulle caratteristiche tecniche dell'opera progettata e del luogo di lavoro

Punti critici	Misure preventive e protettive in dotazione dell'opera	Misure preventive e protettive ausiliarie
Accessi ai luoghi di lavoro		
Sicurezza dei luoghi di lavoro		Scarpe di sicurezza; Guanti.
Impianti di alimentazione e di scarico	Prese elettriche a 220 V protette da differenziale magneto-termico	
Approvvigionamento e movimentazione materiali		
Approvvigionamento e movimentazione attrezzature		
Igiene sul lavoro	Saracinesche per l'intercettazione dell'acqua potabile	
Interferenze e protezione terzi		Segnaletica di sicurezza.

Tavole Allegate	
------------------------	--

04.02.07 Aspiratori

Gli aspiratori sono i dispositivi che vengono installati per consentire di espellere direttamente l'aria a cielo aperto e/o in condotto di ventilazione. Sono generalmente realizzati in involucro stampato in resine ad elevate caratteristiche meccaniche ed utilizzano motori alimentati con energia elettrica a 220 V-50 Hz.

Scheda II-1
Misure preventive e protettive in dotazione dell'opera ed ausiliarie

Tipologia dei lavori	Codice scheda	04.02.07.01

Tipo di intervento	Rischi rilevati
Sostituzione: Sostituire l'aspiratore quando usurato. [con cadenza ogni 30 anni]	Elettrocuzione; Punture, tagli, abrasioni.

Informazioni per imprese esecutrici e lavoratori autonomi sulle caratteristiche tecniche dell'opera progettata e del luogo di lavoro

Punti critici	Misure preventive e protettive in dotazione dell'opera	Misure preventive e protettive ausiliarie
Accessi ai luoghi di lavoro		
Sicurezza dei luoghi di lavoro		Scarpe di sicurezza; Guanti.
Impianti di alimentazione e di scarico	Prese elettriche a 220 V protette da differenziale magneto-termico	

Approvvigionamento e movimentazione materiali		
Approvvigionamento e movimentazione attrezzature		
Igiene sul lavoro	Saracinesche per l'intercettazione dell'acqua potabile	
Interferenze e protezione terzi		Segnaletica di sicurezza.

Tavole Allegate	
------------------------	--

**Scheda II-1
Misure preventive e protettive in dotazione dell'opera ed ausiliarie**

Tipologia dei lavori	Codice scheda	04.02.07.02
Manutenzione		

Tipo di intervento	Rischi rilevati
Sostituzione cinghie: Effettuare la sostituzione delle cinghie quando usurate. [quando occorre]	Elettrocuzione; Punture, tagli, abrasioni.

Informazioni per imprese esecutrici e lavoratori autonomi sulle caratteristiche tecniche dell'opera progettata e del luogo di lavoro

Punti critici	Misure preventive e protettive in dotazione dell'opera	Misure preventive e protettive ausiliarie
Accessi ai luoghi di lavoro		
Sicurezza dei luoghi di lavoro		Scarpe di sicurezza; Guanti.
Impianti di alimentazione e di scarico	Prese elettriche a 220 V protette da differenziale magneto-termico	
Approvvigionamento e movimentazione materiali		
Approvvigionamento e movimentazione attrezzature		
Igiene sul lavoro	Saracinesche per l'intercettazione dell'acqua potabile	
Interferenze e protezione terzi		Segnaletica di sicurezza.

Tavole Allegate	
------------------------	--

04.02.08 Salvamotore

Il salvamotore è un dispositivo che viene installato per la protezione dei motori da eventuali danni causati da corto circuiti, sbalzi di tensione, ecc.

Generalmente è costituito da un interruttore magnetotermico tripolare con taratura regolabile del relè termico variabile da 0,6 fino a 32 A, relè elettromagnetico fisso, con intervento automatico per mancanza di una fase, tensione nominale 220-400 V c.a.

**Scheda II-1
Misure preventive e protettive in dotazione dell'opera ed ausiliarie**

Tipologia dei lavori	Codice scheda	04.02.08.01
Manutenzione		

Tipo di intervento	Rischi rilevati
Sostituzioni: Sostituire, quando usurate o non più rispondenti alle norme, parti degli interruttori quali placchette, coperchi, telai porta frutti, apparecchi di protezione e di comando. [quando occorre]	Elettrocuzione; Punture, tagli, abrasioni.

Informazioni per imprese esecutrici e lavoratori autonomi sulle caratteristiche tecniche dell'opera progettata e del luogo di lavoro

Punti critici	Misure preventive e protettive in dotazione dell'opera	Misure preventive e protettive ausiliarie
Accessi ai luoghi di lavoro		
Sicurezza dei luoghi di lavoro		Scarpe di sicurezza; Guanti.
Impianti di alimentazione e di scarico	Prese elettriche a 220 V protette da differenziale magneto-termico	
Approvvigionamento e movimentazione materiali		
Approvvigionamento e movimentazione attrezzature		
Igiene sul lavoro	Saracinesche per l'intercettazione dell'acqua potabile	
Interferenze e protezione terzi		Segnaletica di sicurezza.

Tavole Allegate

04.02.09 Regolatori di tensione

Il regolatore a controllo di fase è un dispositivo semplice ed economico capace di regolare il valore di tensione senza dissipare potenza. Viene generalmente utilizzato per il controllo dei seguenti parametri: a) potenza assorbita da resistenze; b) luminosità dei vari tipi di lampade; c) velocità dei motori accoppiati agli utilizzatori.

Scheda II-1

Misure preventive e protettive in dotazione dell'opera ed ausiliarie

Tipologia dei lavori	Codice scheda
Manutenzione	04.02.09.01

Tipo di intervento	Rischi rilevati
Sostituzione bobina: Effettuare la sostituzione della bobina quando necessario con altra dello stesso tipo. [a guasto]	Elettrocuzione; Punture, tagli, abrasioni.

Informazioni per imprese esecutrici e lavoratori autonomi sulle caratteristiche tecniche dell'opera progettata e del luogo di lavoro

Punti critici	Misure preventive e protettive in dotazione dell'opera	Misure preventive e protettive ausiliarie
Accessi ai luoghi di lavoro		
Sicurezza dei luoghi di lavoro		Scarpe di sicurezza; Guanti.
Impianti di alimentazione e di scarico	Prese elettriche a 220 V protette da differenziale magneto-termico	
Approvvigionamento e movimentazione materiali		
Approvvigionamento e movimentazione attrezzature		
Igiene sul lavoro	Saracinesche per l'intercettazione dell'acqua potabile	
Interferenze e protezione terzi		Segnaletica di sicurezza.

Tavole Allegate

04.03 Impianto fotovoltaico

L'impianto fotovoltaico è l'insieme dei componenti meccanici, elettrici ed elettronici che captano l'energia solare per trasformarla in energia elettrica che poi viene resa disponibile all'utilizzazione da parte dell'utente. Gli impianti fotovoltaici possono essere: a) alimentazione diretta: l'apparecchio da alimentare viene collegato direttamente al FV (acronimo di modulo fotovoltaico); lo svantaggio di questo tipo di impianti è che l'apparecchio collegato al modulo fotovoltaico non funziona in assenza di sole (di notte); applicazioni: piccole utenze come radio, piccole pompe, calcolatrici tascabili, ecc.; b) funzionamento ad isola: il modulo FV alimenta uno o più apparecchi elettrici; l'energia fornita dal modulo, ma momentaneamente non utilizzata, viene usata per caricare degli accumulatori; quando il fabbisogno aumenta, o quando il modulo FV non funziona (p.e. di notte), viene utilizzata l'energia immagazzinata negli accumulatori; applicazioni: zone non raggiunte dalla rete di distribuzione elettrica e dove l'installazione di essa non sarebbe conveniente; c) funzionamento per immissione in rete: come nell'impianto ad isola il modulo solare alimenta le apparecchiature elettriche collegate, l'energia momentaneamente non utilizzata viene immessa nella rete pubblica; il gestore di un impianto di questo tipo fornisce dunque l'energia eccedente a tutti gli altri utenti collegati alla rete elettrica, come una normale centrale elettrica; nelle ore serali e di notte la corrente elettrica può essere nuovamente prelevata dalla rete pubblica. Un semplice impianto fotovoltaico ad isola è composto dai seguenti elementi: a) cella solare: per la trasformazione di energia solare in energia elettrica; per ricavare più potenza vengono collegate tra loro diverse celle; b) regolatore di carica: è un apparecchio elettronico che regola la ricarica e la scarica degli accumulatori; uno dei suoi compiti è di interrompere la ricarica ad accumulatore pieno; c) accumulatori: sono i magazzini di energia di un impianto fotovoltaico; essi forniscono l'energia elettrica quando i moduli non sono in grado di produrne, per mancanza di irradiazione solare; d) inverter: trasforma la corrente continua proveniente dai moduli e/o dagli accumulatori in corrente alternata convenzionale a 230 V; se l'apparecchio da alimentare necessita di corrente continua si può fare a meno di questa componente; e) utenze: apparecchi alimentati dall'impianto fotovoltaico.

04.03.01 Cassetta di terminazione

La cassetta di terminazione è un contenitore a tenuta stagna (realizzato generalmente in materiale plastico) nel quale viene alloggiata la morsettiera per il collegamento elettrico e i diodi di by pass delle celle.

Scheda II-1

Misure preventive e protettive in dotazione dell'opera ed ausiliarie

Tipologia dei lavori	Codice scheda	04.03.01.01
Manutenzione		

Tipo di intervento	Rischi rilevati
Sostituzioni: Sostituire, quando usurate o non più rispondenti alle norme, parti delle cassette quali coperchi, morsettiera, apparecchi di protezione e di comando. [quando occorre]	Elettrocuzione; Punture, tagli, abrasioni; Urti, colpi, impatti, compressioni.

Informazioni per imprese esecutrici e lavoratori autonomi sulle caratteristiche tecniche dell'opera progettata e del luogo di lavoro

Punti critici	Misure preventive e protettive in dotazione dell'opera	Misure preventive e protettive ausiliarie
Accessi ai luoghi di lavoro	Botole orizzontali; Botole verticali; Scale fisse a pioli con inclinazione < 75°; Scale retrattili a gradini	Ponti su cavalletti.
Sicurezza dei luoghi di lavoro	Dispositivi di aggancio di parapetti provvisori; Dispositivi di ancoraggio per sistemi anticaduta; Linee di ancoraggio per sistemi anticaduta	Cintura di sicurezza, imbracatura, cordini; Scarpe di sicurezza; Guanti.
Impianti di alimentazione e di scarico	Prese elettriche a 220 V protette da differenziale magneto-termico	
Approvvigionamento e movimentazione materiali		
Approvvigionamento e movimentazione attrezzature		
Igiene sul lavoro	Saracinesche per l'intercettazione dell'acqua potabile	
Interferenze e protezione terzi		Segnaletica di sicurezza.

Tavole Allegate

04.03.02 Cella solare

E' un dispositivo che consente la conversione dell'energia prodotta dalla radiazione solare in energia elettrica.

E' generalmente costituita da un sottile strato (valore compreso tra 0,2 e 0,35 mm) di materiale semiconduttore in silicio opportunamente trattato (tale procedimento viene indicato come processo di drogaggio).

Attualmente la produzione industriale di celle fotovoltaiche sono: a) celle al silicio cristallino ricavate dal taglio di lingotti fusi di silicio di un singolo cristallo (monocristallino) o di più cristalli (policristallino); b) celle a film sottile ottenute dalla deposizione di uno strato di silicio amorfo su un supporto plastico o su una lastra di vetro.

Le celle al silicio monocristallino sono di colore blu scuro alquanto uniforme ed hanno una purezza superiore a quelle realizzate al silicio policristallino; le celle al film sono economicamente vantaggiose dato il ridotto apporto di materiale semiconduttore (1-2 micron) necessario alla realizzazione di una cella ma hanno un decadimento delle prestazioni del 30% nel primo mese di vita.

Scheda II-1

Misure preventive e protettive in dotazione dell'opera ed ausiliarie

Tipologia dei lavori	Codice scheda	04.03.02.01
Manutenzione		

Tipo di intervento	Rischi rilevati
Pulizia: Effettuare una pulizia, con trattamento specifico, per eliminare muschi e licheni che si depositano sulla superficie esterna delle celle. [con cadenza ogni 6 mesi]	Elettrocuzione; Punture, tagli, abrasioni; Urti, colpi, impatti, compressioni.

Informazioni per imprese esecutrici e lavoratori autonomi sulle caratteristiche tecniche dell'opera progettata e del luogo di lavoro

Punti critici	Misure preventive e protettive in dotazione dell'opera	Misure preventive e protettive ausiliarie
Accessi ai luoghi di lavoro	Botole orizzontali; Botole verticali; Scale fisse a pioli con inclinazione < 75°; Scale retrattili a gradini	Ponti su cavalletti.
Sicurezza dei luoghi di lavoro	Dispositivi di aggancio di parapetti provvisori; Dispositivi di ancoraggio per sistemi anticaduta; Linee di ancoraggio per sistemi anticaduta	Cintura di sicurezza, imbracatura, cordini; Scarpe di sicurezza; Guanti.
Impianti di alimentazione e di scarico	Prese elettriche a 220 V protette da differenziale magneto-termico	
Approvvigionamento e movimentazione materiali		
Approvvigionamento e movimentazione attrezzature		
Igiene sul lavoro	Saracinesche per l'intercettazione dell'acqua potabile	
Interferenze e protezione terzi		Segnaletica di sicurezza.

Tavole Allegate

Scheda II-1

Misure preventive e protettive in dotazione dell'opera ed ausiliarie

Tipologia dei lavori	Codice scheda	04.03.02.02
Manutenzione		

Tipo di intervento	Rischi rilevati
Sostituzione celle: Sostituzione delle celle che non assicurano un rendimento accettabile. [con cadenza ogni 10 anni]	Elettrocuzione; Punture, tagli, abrasioni; Urti, colpi, impatti, compressioni.

Informazioni per imprese esecutrici e lavoratori autonomi sulle caratteristiche tecniche dell'opera progettata e del luogo di lavoro

Punti critici	Misure preventive e protettive in dotazione dell'opera	Misure preventive e protettive ausiliarie
Accessi ai luoghi di lavoro	Botole orizzontali; Botole verticali; Scale fisse a pioli con inclinazione < 75° ; Scale retrattili a gradini	Ponti su cavalletti.
Sicurezza dei luoghi di lavoro	Dispositivi di aggancio di parapetti provvisori; Dispositivi di ancoraggio per sistemi anticaduta; Linee di ancoraggio per sistemi anticaduta	Cintura di sicurezza, imbracatura, cordini; Scarpe di sicurezza; Guanti.
Impianti di alimentazione e di scarico	Prese elettriche a 220 V protette da differenziale magneto-termico	
Approvvigionamento e movimentazione materiali		
Approvvigionamento e movimentazione attrezzature		
Igiene sul lavoro	Saracinesche per l'intercettazione dell'acqua potabile	
Interferenze e protezione terzi		Segnaletica di sicurezza.

Tavole Allegate

Scheda II-1
Misure preventive e protettive in dotazione dell'opera ed ausiliarie

Tipologia dei lavori	Codice scheda
Manutenzione	04.03.02.03

Tipo di intervento	Rischi rilevati
Serraggio: Sostituzione delle celle che non assicurano un rendimento accettabile. [quando occorre]	Eseguire il serraggio della struttura di sostegno delle celle

Informazioni per imprese esecutrici e lavoratori autonomi sulle caratteristiche tecniche dell'opera progettata e del luogo di lavoro

Punti critici	Misure preventive e protettive in dotazione dell'opera	Misure preventive e protettive ausiliarie
Accessi ai luoghi di lavoro	Botole orizzontali; Botole verticali; Scale fisse a pioli con inclinazione < 75° ; Scale retrattili a gradini	Ponti su cavalletti.
Sicurezza dei luoghi di lavoro	Dispositivi di aggancio di parapetti provvisori; Dispositivi di ancoraggio per sistemi anticaduta; Linee di ancoraggio per sistemi anticaduta	Cintura di sicurezza, imbracatura, cordini; Scarpe di sicurezza; Guanti.
Impianti di alimentazione e di scarico	Prese elettriche a 220 V protette da differenziale magneto-termico	
Approvvigionamento e movimentazione materiali		
Approvvigionamento e movimentazione attrezzature		
Igiene sul lavoro	Saracinesche per l'intercettazione dell'acqua potabile	
Interferenze e protezione terzi		Segnaletica di sicurezza.

Tavole Allegate

04.03.03 Inverter

L'inverter o convertitore statico è un dispositivo elettronico che trasforma l'energia continua (prodotta dal generatore fotovoltaico) in

energia alternata (monofase o trifase) che può essere utilizzata da un'utenza oppure essere immessa in rete.

In quest'ultimo caso si adoperano convertitori del tipo a commutazione forzata con tecnica PWM senza clock e/o riferimenti di tensione o di corrente e dotati del sistema MPPT (inseguimento del punto di massima potenza) che permette di ottenere il massimo rendimento adattando i parametri in uscita dal generatore fotovoltaico alle esigenze del carico.

Gli inverter possono essere di due tipi: a) a commutazione forzata in cui la tensione di uscita viene generata da un circuito elettronico oscillatore che consente all'inverter di funzionare come un generatore in una rete isolata; b) a commutazione naturale in cui la frequenza della tensione di uscita viene impostata dalla rete a cui è collegato.

**Scheda II-1
Misure preventive e protettive in dotazione dell'opera ed ausiliarie**

Tipologia dei lavori	Codice scheda	04.03.03.01
Manutenzione		

Tipo di intervento	Rischi rilevati
Pulizia generale: Pulizia generale utilizzando aria secca a bassa pressione. [con cadenza ogni 6 mesi]	Elettrocuzione; Punture, tagli, abrasioni; Urti, colpi, impatti, compressioni; Inalazione polveri, fibre.

Informazioni per imprese esecutrici e lavoratori autonomi sulle caratteristiche tecniche dell'opera progettata e del luogo di lavoro

Punti critici	Misure preventive e protettive in dotazione dell'opera	Misure preventive e protettive ausiliarie
Accessi ai luoghi di lavoro	Botole orizzontali; Botole verticali; Scale fisse a pioli con inclinazione < 75° ; Scale retrattili a gradini	Ponti su cavalletti.
Sicurezza dei luoghi di lavoro	Dispositivi di aggancio di parapetti provvisori; Dispositivi di ancoraggio per sistemi anticaduta; Linee di ancoraggio per sistemi anticaduta	Cintura di sicurezza, imbracatura, cordini; Scarpe di sicurezza; Guanti.
Impianti di alimentazione e di scarico	Prese elettriche a 220 V protette da differenziale magneto-termico	
Approvvigionamento e movimentazione materiali		
Approvvigionamento e movimentazione attrezzature		
Igiene sul lavoro	Saracinesche per l'intercettazione dell'acqua potabile	
Interferenze e protezione terzi		

Tavole Allegate

**Scheda II-1
Misure preventive e protettive in dotazione dell'opera ed ausiliarie**

Tipologia dei lavori	Codice scheda	04.03.03.02
Manutenzione		

Tipo di intervento	Rischi rilevati
Serraggio: Eseguire il serraggio di tutti i bulloni, dei morsetti e degli interruttori. [con cadenza ogni anno]	Elettrocuzione; Punture, tagli, abrasioni; Urti, colpi, impatti, compressioni.

Informazioni per imprese esecutrici e lavoratori autonomi sulle caratteristiche tecniche dell'opera progettata e del luogo di lavoro

Punti critici	Misure preventive e protettive in dotazione dell'opera	Misure preventive e protettive ausiliarie
Accessi ai luoghi di lavoro	Botole orizzontali; Botole verticali; Scale fisse a pioli con inclinazione < 75° ; Scale retrattili a gradini	Ponti su cavalletti.
Sicurezza dei luoghi di lavoro	Dispositivi di aggancio di parapetti provvisori; Dispositivi di ancoraggio per sistemi anticaduta; Linee di ancoraggio per sistemi anticaduta	Cintura di sicurezza, imbracatura, cordini; Scarpe di sicurezza; Guanti.
Impianti di alimentazione e di scarico	Prese elettriche a 220 V protette da differenziale magneto-termico	
Approvvigionamento e movimentazione materiali		
Approvvigionamento e movimentazione attrezzature		
Igiene sul lavoro	Saracinesche per l'intercettazione dell'acqua potabile	
Interferenze e protezione terzi		

Tavole Allegate

Scheda II-1

Misure preventive e protettive in dotazione dell'opera ed ausiliarie

Tipologia dei lavori	Codice scheda
Manutenzione	04.03.03.03

Tipo di intervento	Rischi rilevati
Sostituzione inverter: Eseguire la sostituzione dell'inverter quando usurato o per un adeguamento alla normativa. [con cadenza ogni 3 anni]	Elettrocuzione; Punture, tagli, abrasioni; Urti, colpi, impatti, compressioni.

Informazioni per imprese esecutrici e lavoratori autonomi sulle caratteristiche tecniche dell'opera progettata e del luogo di lavoro

Punti critici	Misure preventive e protettive in dotazione dell'opera	Misure preventive e protettive ausiliarie
Accessi ai luoghi di lavoro	Botole orizzontali; Botole verticali; Scale fisse a pioli con inclinazione < 75° ; Scale retrattili a gradini	Ponti su cavalletti.
Sicurezza dei luoghi di lavoro	Dispositivi di aggancio di parapetti provvisori; Dispositivi di ancoraggio per sistemi anticaduta; Linee di ancoraggio per sistemi anticaduta	Cintura di sicurezza, imbracatura, cordini; Scarpe di sicurezza; Guanti.
Impianti di alimentazione e di scarico	Prese elettriche a 220 V protette da differenziale magneto-termico	
Approvvigionamento e movimentazione materiali		
Approvvigionamento e movimentazione attrezzature		
Igiene sul lavoro	Saracinesche per l'intercettazione dell'acqua potabile	
Interferenze e protezione terzi		

Tavole Allegate

04.03.04 Quadro elettrico

Nel quadro elettrico degli impianti fotovoltaici (connessi ad una rete elettrica) avviene la distribuzione dell'energia. In caso di

consumi elevati o in assenza di alimentazione da parte dei moduli fotovoltaici la corrente viene prelevata dalla rete pubblica. In caso contrario l'energia fotovoltaica eccedente viene di nuovo immessa in rete. Inoltre esso misura la quantità di energia fornita dall'impianto fotovoltaico alla rete.

I quadri elettrici dedicati agli impianti fotovoltaici possono essere: a) quadro di campo; b) quadro di interfaccia rete.

Le strutture più elementari sono centralini da incasso, in materiale termoplastico autoestingente, con indice di protezione IP40, fori asolati e guida per l'assemblaggio degli interruttori e delle morsette e devono essere del tipo stagno in materiale termoplastico con grado di protezione non inferiore a IP65.

Scheda II-1
Misure preventive e protettive in dotazione dell'opera ed ausiliarie

Tipologia dei lavori	Codice scheda	04.03.04.01
Manutenzione		

Tipo di intervento	Rischi rilevati
Pulizia generale: Pulizia generale utilizzando aria secca a bassa pressione. [con cadenza ogni 6 mesi]	Elettrocuzione; Punture, tagli, abrasioni; Urti, colpi, impatti, compressioni; Inalazione polveri, fibre.

Informazioni per imprese esecutrici e lavoratori autonomi sulle caratteristiche tecniche dell'opera progettata e del luogo di lavoro

Punti critici	Misure preventive e protettive in dotazione dell'opera	Misure preventive e protettive ausiliarie
Accessi ai luoghi di lavoro		
Sicurezza dei luoghi di lavoro		Scarpe di sicurezza; Guanti; Maschera antipolvere, apparecchi filtranti o isolanti.
Impianti di alimentazione e di scarico	Prese elettriche a 220 V protette da differenziale magneto-termico	
Approvvigionamento e movimentazione materiali		
Approvvigionamento e movimentazione attrezzature		
Igiene sul lavoro	Saracinesche per l'intercettazione dell'acqua potabile	
Interferenze e protezione terzi		

Tavole Allegate	
------------------------	--

Scheda II-1
Misure preventive e protettive in dotazione dell'opera ed ausiliarie

Tipologia dei lavori	Codice scheda	04.03.04.02
Manutenzione		

Tipo di intervento	Rischi rilevati
Serraggio: Eseguire il serraggio di tutti i bulloni, dei morsetti e degli interruttori. [con cadenza ogni anno]	Elettrocuzione; Punture, tagli, abrasioni; Urti, colpi, impatti, compressioni.

Informazioni per imprese esecutrici e lavoratori autonomi sulle caratteristiche tecniche dell'opera progettata e del luogo di lavoro

Punti critici	Misure preventive e protettive in dotazione dell'opera	Misure preventive e protettive ausiliarie
Accessi ai luoghi di lavoro		

Sicurezza dei luoghi di lavoro		Scarpe di sicurezza; Guanti.
Impianti di alimentazione e di scarico	Prese elettriche a 220 V protette da differenziale magneto-termico	
Approvvigionamento e movimentazione materiali		
Approvvigionamento e movimentazione attrezzature		
Igiene sul lavoro	Saracinesche per l'intercettazione dell'acqua potabile	
Interferenze e protezione terzi		

Tavole Allegate	
------------------------	--

Scheda II-1
Misure preventive e protettive in dotazione dell'opera ed ausiliarie

Tipologia dei lavori	Codice scheda	04.03.04.03
Manutenzione		

Tipo di intervento	Rischi rilevati
Sostituzione quadro: Eseguire la sostituzione del quadro quando usurato o per un adeguamento alla normativa. [con cadenza ogni 20 anni]	Elettrocuzione; Punture, tagli, abrasioni; Urti, colpi, impatti, compressioni.

Informazioni per imprese esecutrici e lavoratori autonomi sulle caratteristiche tecniche dell'opera progettata e del luogo di lavoro

Punti critici	Misure preventive e protettive in dotazione dell'opera	Misure preventive e protettive ausiliarie
Accessi ai luoghi di lavoro		
Sicurezza dei luoghi di lavoro		Scarpe di sicurezza; Guanti.
Impianti di alimentazione e di scarico	Prese elettriche a 220 V protette da differenziale magneto-termico	
Approvvigionamento e movimentazione materiali		
Approvvigionamento e movimentazione attrezzature		
Igiene sul lavoro	Saracinesche per l'intercettazione dell'acqua potabile	
Interferenze e protezione terzi		

Tavole Allegate	
------------------------	--

04.03.05 Strutture di sostegno

Le strutture di sostegno sono i supporti meccanici che consentono l'ancoraggio dei pannelli fotovoltaici alle strutture su cui sono montati e/o al terreno. Generalmente sono realizzate assemblando profili metallici in acciaio zincato o in alluminio anodizzato in grado di limitare gli effetti causati dalla corrosione.

Le strutture di sostegno possono essere: a) ad inclinazione fissa (strutture a palo o a cavalletto); b) per l'integrazione architettonica (integrazione retrofit, strutturale, per arredo urbano); c) ad inseguimento.

Scheda II-1
Misure preventive e protettive in dotazione dell'opera ed ausiliarie

Tipologia dei lavori	Codice scheda	04.03.05.01
Manutenzione		

Tipo di intervento	Rischi rilevati
Reintegro: Reintegro degli elementi di fissaggio con sistemazione delle giunzioni mediante l'utilizzo di materiali analoghi a quelli preesistenti. [con cadenza ogni 6 mesi]	Elettrocuzione; Punture, tagli, abrasioni; Urti, colpi, impatti, compressioni.

Informazioni per imprese esecutrici e lavoratori autonomi sulle caratteristiche tecniche dell'opera progettata e del luogo di lavoro

Punti critici	Misure preventive e protettive in dotazione dell'opera	Misure preventive e protettive ausiliarie
Accessi ai luoghi di lavoro	Botole orizzontali; Botole verticali; Scale fisse a pioli con inclinazione < 75° ; Scale retrattili a gradini	Ponti su cavalletti.
Sicurezza dei luoghi di lavoro	Dispositivi di aggancio di parapetti provvisori; Dispositivi di ancoraggio per sistemi anticaduta; Linee di ancoraggio per sistemi anticaduta	Cintura di sicurezza, imbracatura, cordini; Scarpe di sicurezza; Guanti.
Impianti di alimentazione e di scarico	Prese elettriche a 220 V protette da differenziale magneto-termico	
Approvvigionamento e movimentazione materiali		
Approvvigionamento e movimentazione attrezzature		
Igiene sul lavoro	Saracinesche per l'intercettazione dell'acqua potabile	
Interferenze e protezione terzi		Segnaletica di sicurezza.

Tavole Allegate

Scheda II-1
Misure preventive e protettive in dotazione dell'opera ed ausiliarie

Tipologia dei lavori	Codice scheda
Manutenzione	04.03.05.02

Tipo di intervento	Rischi rilevati
Ripristino rivestimenti: Eseguire il ripristino dei rivestimenti superficiali quando si presentano fenomeni di corrosione. [quando occorre]	Elettrocuzione; Punture, tagli, abrasioni; Urti, colpi, impatti, compressioni.

Informazioni per imprese esecutrici e lavoratori autonomi sulle caratteristiche tecniche dell'opera progettata e del luogo di lavoro

Punti critici	Misure preventive e protettive in dotazione dell'opera	Misure preventive e protettive ausiliarie
Accessi ai luoghi di lavoro	Botole orizzontali; Botole verticali; Scale fisse a pioli con inclinazione < 75° ; Scale retrattili a gradini	Ponti su cavalletti.
Sicurezza dei luoghi di lavoro	Dispositivi di aggancio di parapetti provvisori; Dispositivi di ancoraggio per sistemi anticaduta; Linee di ancoraggio per sistemi anticaduta	Cintura di sicurezza, imbracatura, cordini; Scarpe di sicurezza; Guanti.
Impianti di alimentazione e di scarico	Prese elettriche a 220 V protette da differenziale magneto-termico	
Approvvigionamento e movimentazione materiali		
Approvvigionamento e movimentazione attrezzature		

Igiene sul lavoro	Saracinesche per l'intercettazione dell'acqua potabile	
Interferenze e protezione terzi		Segnaletica di sicurezza.

Tavole Allegate	
------------------------	--

04.04 Impianto di climatizzazione

L'impianto di climatizzazione è l'insieme degli elementi tecnici aventi funzione di creare e mantenere nel sistema edilizio determinate condizioni termiche, di umidità e di ventilazione. L'unità tecnologica Impianto di climatizzazione è generalmente costituita da: a) alimentazione, avente la funzione di trasportare il combustibile dai serbatoi e/o dalla rete di distribuzione fino ai gruppi termici; b) gruppi termici, che trasformano l'energia chimica dei combustibili di alimentazione in energia termica; c) centrali di trattamento fluidi, che hanno la funzione di trasferire l'energia termica prodotta (direttamente o utilizzando gruppi termici) ai fluidi termovettori; d) reti di distribuzione e terminali, che trasportano i fluidi termovettori ai vari terminali di scambio termico facenti parte dell'impianto; e) canne di esalazione, aventi la funzione di allontanare i fumi di combustione prodotti dai gruppi termici.

04.04.01 Alimentazione ed adduzione

La rete di alimentazione o di adduzione ha lo scopo di trasportare il combustibile dalla rete di distribuzione dell'ente erogatore o da eventuali serbatoi di accumulo ai vari gruppi termici quali bruciatori e/o caldaie. Si possono classificare i sistemi di alimentazione a secondo del tipo di combustibile da trasportare sia esso solido, liquido o gassoso o della eventuale presenza di serbatoi di stoccaggio (interrati o fuori terra).

Scheda II-1 Misure preventive e protettive in dotazione dell'opera ed ausiliarie

Tipologia dei lavori	Codice scheda	04.04.01.01
Manutenzione		

Tipo di intervento	Rischi rilevati
Pulizia interna dei serbatoi di gasolio: Pulizia interna mediante lavaggio con eventuale asportazione di rifiuti. La pulizia è da ritenersi conclusa quando dalla pompa viene scaricato gasolio puro. [con cadenza ogni 3 anni]	Incendi, esplosioni; Urti, colpi, impatti, compressioni; Inalazione fumi, gas, vapori.

Informazioni per imprese esecutrici e lavoratori autonomi sulle caratteristiche tecniche dell'opera progettata e del luogo di lavoro

Punti critici	Misure preventive e protettive in dotazione dell'opera	Misure preventive e protettive ausiliarie
Accessi ai luoghi di lavoro		
Sicurezza dei luoghi di lavoro		Guanti; Maschera antipolvere, apparecchi filtranti o isolanti.
Impianti di alimentazione e di scarico	Prese elettriche a 220 V protette da differenziale magneto-termico	
Approvvigionamento e movimentazione materiali		
Approvvigionamento e movimentazione attrezzature		
Igiene sul lavoro	Saracinesche per l'intercettazione dell'acqua potabile	
Interferenze e protezione terzi		Segnaletica di sicurezza.

Tavole Allegate	
------------------------	--

Scheda II-1 Misure preventive e protettive in dotazione dell'opera ed ausiliarie

Tipologia dei lavori	Codice scheda	04.04.01.02
Manutenzione		

Tipo di intervento	Rischi rilevati
Pulizia interna dei serbatoi di olio combustibile: Pulizia interna mediante lavaggio con eventuale asportazione di rifiuti mediante pompa munita di tubazione flessibile che peschi sul fondo delle impurità. Qualora i fondami si presentano molto consistenti devono essere rimossi manualmente da un operatore oppure si deve ricorrere a particolari sostanze solventi-detergenti. Gli operatori che devono entrare all'interno del serbatoio devono adottare idonee misure di sicurezza (ventilazione preventiva del serbatoio, immissione continua dall'esterno di aria di rinnovo, uso di respiratore collegato con l'esterno, cintura di sicurezza e collegata con corda ancorata all'esterno e saldamente tenuta da altro operatore). [con cadenza ogni 3 anni]	Incendi, esplosioni; Urti, colpi, impatti, compressioni; Inalazione fumi, gas, vapori.

Informazioni per imprese esecutrici e lavoratori autonomi sulle caratteristiche tecniche dell'opera progettata e del luogo di lavoro

Punti critici	Misure preventive e protettive in dotazione dell'opera	Misure preventive e protettive ausiliarie
Accessi ai luoghi di lavoro		Guanti; Maschera antipolvere, apparecchi filtranti o isolanti.
Sicurezza dei luoghi di lavoro		
Impianti di alimentazione e di scarico	Prese elettriche a 220 V protette da differenziale magneto-termico	
Approvvigionamento e movimentazione materiali		
Approvvigionamento e movimentazione attrezzature		
Igiene sul lavoro	Saracinesche per l'intercettazione dell'acqua potabile	
Interferenze e protezione terzi		Segnaletica di sicurezza.

Tavole Allegate

**Scheda II-1
Misure preventive e protettive in dotazione dell'opera ed ausiliarie**

Tipologia dei lavori	Codice scheda
Manutenzione	04.04.01.03

Tipo di intervento	Rischi rilevati
Verniciatura dei serbatoi: In seguito ad ispezione e verifica delle pareti esterne dei serbatoi metallici ubicati fuori terra effettuare una raschiatura con spazzole di ferro sulle tracce di ruggine e successivamente stendere due mani di vernice antiruggine prima della tinta di finitura. [quando occorre]	Urti, colpi, impatti, compressioni; Inalazione fumi, gas, vapori.

Informazioni per imprese esecutrici e lavoratori autonomi sulle caratteristiche tecniche dell'opera progettata e del luogo di lavoro

Punti critici	Misure preventive e protettive in dotazione dell'opera	Misure preventive e protettive ausiliarie
Accessi ai luoghi di lavoro		
Sicurezza dei luoghi di lavoro		Guanti; Maschera antipolvere, apparecchi filtranti o isolanti.
Impianti di alimentazione e di scarico	Prese elettriche a 220 V protette da differenziale magneto-termico	

Approvvigionamento e movimentazione materiali		
Approvvigionamento e movimentazione attrezzature		
Igiene sul lavoro	Saracinesche per l'intercettazione dell'acqua potabile	
Interferenze e protezione terzi		Segnaletica di sicurezza.

Tavole Allegate	
------------------------	--

04.04.02 Batterie di condensazione (per macchine frigo)

Il condensatore ha la funzione di far condensare il fluido refrigerante dallo stato di vapore surriscaldato allo stato liquido.

Scheda II-1 Misure preventive e protettive in dotazione dell'opera ed ausiliarie

Tipologia dei lavori	Codice scheda	04.04.02.01
Manutenzione		

Tipo di intervento	Rischi rilevati
Pulizia batterie di condensazione: Pulizia delle batterie di condensazione ad aria mediante spazzolatura con spazzole metalliche o trattamento chimico biodegradabile delle alette lato aria. [con cadenza ogni 3 mesi]	Elettrocuzione; Punture, tagli, abrasioni; Irritazioni cutanee, reazioni allergiche.

Informazioni per imprese esecutrici e lavoratori autonomi sulle caratteristiche tecniche dell'opera progettata e del luogo di lavoro

Punti critici	Misure preventive e protettive in dotazione dell'opera	Misure preventive e protettive ausiliarie
Accessi ai luoghi di lavoro		
Sicurezza dei luoghi di lavoro		Guanti; Maschera antipolvere, apparecchi filtranti o isolanti.
Impianti di alimentazione e di scarico	Prese elettriche a 220 V protette da differenziale magneto-termico	
Approvvigionamento e movimentazione materiali		
Approvvigionamento e movimentazione attrezzature		
Igiene sul lavoro	Saracinesche per l'intercettazione dell'acqua potabile	
Interferenze e protezione terzi		

Tavole Allegate	
------------------------	--

04.04.03 Caldaia dell'impianto di climatizzazione

Le caldaie hanno la funzione di trasformare in energia termica l'energia chimica dei combustibili di alimentazione. Si possono distinguere caldaie che utilizzano combustibili liquidi e/o gassosi ad aria soffiata o caldaie che utilizzano combustibili gassosi ad aria aspirata ed in base alla capacità termica unitaria maggiore o minore a 34,8 kW. Gli elementi che costituiscono la caldaia sono generalmente: a) la camera di combustione; b) il bruciatore; c) il condotto del combustibile; d) la camera fumi; e) la canna fumaria; f) una uscita dell'acqua riscaldata; g) un ingresso per l'acqua; h) un sistema di regolazione e controllo.

Scheda II-1 Misure preventive e protettive in dotazione dell'opera ed ausiliarie

Tipologia dei lavori	Codice scheda	04.04.03.01
-----------------------------	----------------------	-------------

Manutenzione

Tipo di intervento	Rischi rilevati
Pulizia bruciatori: Effettuare una pulizia dei seguenti elementi dei bruciatori presenti: del filtro di linea; della fotocellula; degli ugelli; degli elettrodi di accensione. [con cadenza ogni anno]	Elettrocuzione; Incendi, esplosioni; Movimentazione manuale dei carichi; Punture, tagli, abrasioni.

Informazioni per imprese esecutrici e lavoratori autonomi sulle caratteristiche tecniche dell'opera progettata e del luogo di lavoro

Punti critici	Misure preventive e protettive in dotazione dell'opera	Misure preventive e protettive ausiliarie
Accessi ai luoghi di lavoro		
Sicurezza dei luoghi di lavoro		Scarpe di sicurezza; Guanti.
Impianti di alimentazione e di scarico	Prese elettriche a 220 V protette da differenziale magneto-termico	
Approvvigionamento e movimentazione materiali		
Approvvigionamento e movimentazione attrezzature		
Igiene sul lavoro	Saracinesche per l'intercettazione dell'acqua potabile	
Interferenze e protezione terzi		Segnaletica di sicurezza.

Tavole Allegate

Scheda II-1
Misure preventive e protettive in dotazione dell'opera ed ausiliarie

Tipologia dei lavori	Codice scheda	04.04.03.02
Manutenzione		

Tipo di intervento	Rischi rilevati
Pulizia caldaie a combustibile liquido: Eliminare incrostazioni e fuliggini dai passaggi di fumo e dal focolare. [con cadenza ogni mese]	Elettrocuzione; Incendi, esplosioni; Movimentazione manuale dei carichi; Punture, tagli, abrasioni.

Informazioni per imprese esecutrici e lavoratori autonomi sulle caratteristiche tecniche dell'opera progettata e del luogo di lavoro

Punti critici	Misure preventive e protettive in dotazione dell'opera	Misure preventive e protettive ausiliarie
Accessi ai luoghi di lavoro		
Sicurezza dei luoghi di lavoro		Scarpe di sicurezza; Guanti.
Impianti di alimentazione e di scarico	Prese elettriche a 220 V protette da differenziale magneto-termico	
Approvvigionamento e movimentazione materiali		
Approvvigionamento e movimentazione attrezzature		
Igiene sul lavoro	Saracinesche per l'intercettazione dell'acqua potabile	
Interferenze e protezione terzi		Segnaletica di sicurezza.

Tavole Allegate

Scheda II-1
Misure preventive e protettive in dotazione dell'opera ed ausiliarie

Tipologia dei lavori	Codice scheda	04.04.03.03
Manutenzione		

Tipo di intervento	Rischi rilevati
Pulizia organi di regolazione di sicurezza: Verificare gli organi di regolazione del sistema di sicurezza ed effettuare gli interventi necessari per il buon funzionamento quali: - smontaggio e sostituzione dei pistoni che non funzionano;- rabbocco negli ingranaggi a bagno d'olio;- pulizia dei filtri. [con cadenza ogni anno]	Elettrocuzione; Incendi, esplosioni; Movimentazione manuale dei carichi; Punture, tagli, abrasioni.

Informazioni per imprese esecutrici e lavoratori autonomi sulle caratteristiche tecniche dell'opera progettata e del luogo di lavoro

Punti critici	Misure preventive e protettive in dotazione dell'opera	Misure preventive e protettive ausiliarie
Accessi ai luoghi di lavoro		
Sicurezza dei luoghi di lavoro		Scarpe di sicurezza; Guanti.
Impianti di alimentazione e di scarico	Prese elettriche a 220 V protette da differenziale magneto-termico	
Approvvigionamento e movimentazione materiali		
Approvvigionamento e movimentazione attrezzature		
Igiene sul lavoro	Saracinesche per l'intercettazione dell'acqua potabile	
Interferenze e protezione terzi		Segnaletica di sicurezza.

Tavole Allegate

Scheda II-1
Misure preventive e protettive in dotazione dell'opera ed ausiliarie

Tipologia dei lavori	Codice scheda	04.04.03.04
Manutenzione		

Tipo di intervento	Rischi rilevati
Sostituzione ugelli del bruciatore: Sostituzione degli ugelli del bruciatore dei gruppi termici. [quando occorre]	Elettrocuzione; Incendi, esplosioni; Movimentazione manuale dei carichi; Punture, tagli, abrasioni.

Informazioni per imprese esecutrici e lavoratori autonomi sulle caratteristiche tecniche dell'opera progettata e del luogo di lavoro

Punti critici	Misure preventive e protettive in dotazione dell'opera	Misure preventive e protettive ausiliarie
Accessi ai luoghi di lavoro		
Sicurezza dei luoghi di lavoro		Scarpe di sicurezza; Guanti.
Impianti di alimentazione e di scarico	Prese elettriche a 220 V protette da differenziale magneto-termico	
Approvvigionamento e movimentazione materiali		
Approvvigionamento e movimentazione		

attrezzature		
Igiene sul lavoro	Saracinesche per l'intercettazione dell'acqua potabile	
Interferenze e protezione terzi		Segnaletica di sicurezza.

Tavole Allegate	
------------------------	--

**Scheda II-1
Misure preventive e protettive in dotazione dell'opera ed ausiliarie**

Tipologia dei lavori	Codice scheda	04.04.03.05
Manutenzione		

Tipo di intervento	Rischi rilevati
Svuotamento dell'impianto: In caso di eventi importanti si può scaricare l'impianto per effettuare le operazioni di riparazione. In ogni caso è questa un'operazione da evitare. [quando occorre]	Elettrocuzione; Incendi, esplosioni; Movimentazione manuale dei carichi; Punture, tagli, abrasioni.

Informazioni per imprese esecutrici e lavoratori autonomi sulle caratteristiche tecniche dell'opera progettata e del luogo di lavoro

Punti critici	Misure preventive e protettive in dotazione dell'opera	Misure preventive e protettive ausiliarie
Accessi ai luoghi di lavoro		
Sicurezza dei luoghi di lavoro		Scarpe di sicurezza; Guanti.
Impianti di alimentazione e di scarico	Prese elettriche a 220 V protette da differenziale magneto-termico	
Approvvigionamento e movimentazione materiali		
Approvvigionamento e movimentazione attrezzature		
Igiene sul lavoro	Saracinesche per l'intercettazione dell'acqua potabile	
Interferenze e protezione terzi		Segnaletica di sicurezza.

Tavole Allegate	
------------------------	--

04.04.04 Canali in lamiera

Le centrali di trattamento dell'aria dell'impianto di climatizzazione sono destinate al trattamento sia dell'aria primaria che di tutta quella necessaria alla climatizzazione. Il trasporto dei fluidi trattati (sia di mandata che di ripresa) avviene in canalizzazioni in acciaio zincato rivestite con idonei materiali coibenti. Nel caso di canali rettangolari con un lato di dimensioni superiori a 450 mm prevedere delle croci trasversali di rinforzo.

**Scheda II-1
Misure preventive e protettive in dotazione dell'opera ed ausiliarie**

Tipologia dei lavori	Codice scheda	04.04.04.01
Manutenzione		

Tipo di intervento	Rischi rilevati
Pulizia canali : Effettuare una pulizia dei canali utilizzando aspiratori. Effettuare inoltre una pulizia delle bocchette di mandata e di ripresa, delle griglie e delle cassette miscelatrici. [con cadenza ogni anno]	Caduta di materiale dall'alto o a livello; Scivolamenti, cadute a livello; Inalazione polveri, fibre.

Informazioni per imprese esecutrici e lavoratori autonomi sulle caratteristiche tecniche dell'opera progettata e del luogo di lavoro

--

Punti critici	Misure preventive e protettive in dotazione dell'opera	Misure preventive e protettive ausiliarie
Accessi ai luoghi di lavoro		Ponteggi; Trabattelli.
Sicurezza dei luoghi di lavoro		Parapetti; Scarpe di sicurezza; Guanti; Maschera antipolvere, apparecchi filtranti o isolanti.
Impianti di alimentazione e di scarico	Prese elettriche a 220 V protette da differenziale magneto-termico	
Approvvigionamento e movimentazione materiali		
Approvvigionamento e movimentazione attrezzature		
Igiene sul lavoro	Saracinesche per l'intercettazione dell'acqua potabile	
Interferenze e protezione terzi		Segnaletica di sicurezza.

Tavole Allegate

04.04.05 Canali in pannelli prefabbricati

I canali possono essere realizzati in pannelli prefabbricati in vari materiali (silicati di calcio, fibre minerali, ecc.) e generalmente sono rivestiti sulla superficie esterna con sottili fogli di alluminio. Tali tipi di canale sono facilmente lavorabili anche in cantiere poiché sono molto leggeri; inoltre tali canali presentano un basso coefficiente di trasmissione del calore. Se utilizzati per fini residenziali o civile è da preferire l'utilizzo dei canali senza fogli di alluminio poiché su tali fogli potrebbero annidarsi impurità presenti nell'aria circolante.

Scheda II-1 Misure preventive e protettive in dotazione dell'opera ed ausiliarie

Tipologia dei lavori	Codice scheda
Manutenzione	04.04.05.01

Tipo di intervento	Rischi rilevati
Pulizia canali: Effettuare una pulizia dei canali utilizzando aspiratori. Effettuare inoltre una pulizia delle bocchette di mandata e di ripresa, delle griglie e delle cassette miscelatrici. [con cadenza ogni anno]	Caduta di materiale dall'alto o a livello; Scivolamenti, cadute a livello; Inalazione polveri, fibre.

Informazioni per imprese esecutrici e lavoratori autonomi sulle caratteristiche tecniche dell'opera progettata e del luogo di lavoro

Punti critici	Misure preventive e protettive in dotazione dell'opera	Misure preventive e protettive ausiliarie
Accessi ai luoghi di lavoro		Ponteggi; Trabattelli.
Sicurezza dei luoghi di lavoro		Parapetti; Scarpe di sicurezza; Guanti; Maschera antipolvere, apparecchi filtranti o isolanti.
Impianti di alimentazione e di scarico	Prese elettriche a 220 V protette da differenziale magneto-termico	
Approvvigionamento e movimentazione materiali		
Approvvigionamento e movimentazione attrezzature		
Igiene sul lavoro	Saracinesche per l'intercettazione dell'acqua potabile	
Interferenze e protezione terzi		Segnaletica di sicurezza.

Tavole Allegate**04.04.06 Canalizzazioni**

Le centrali di trattamento dell'aria dell'impianto di climatizzazione sono destinate al trattamento sia dell'aria primaria che di tutta quella necessaria alla climatizzazione. Il trasporto dei fluidi trattati (sia di mandata che di ripresa) avviene in canalizzazioni in acciaio zincato rivestite con idonei materiali coibenti.

Scheda II-1
Misure preventive e protettive in dotazione dell'opera ed ausiliarie

Tipologia dei lavori	Codice scheda
Manutenzione	04.04.06.01

Tipo di intervento	Rischi rilevati
Pulizia canali e griglie: Effettuare una pulizia dei filtri aria utilizzando aspiratori. Effettuare inoltre una pulizia delle bocchette di mandata e di ripresa, delle griglie e delle cassette miscelatrici. [con cadenza ogni anno]	Caduta di materiale dall'alto o a livello; Scivolamenti, cadute a livello; Inalazione polveri, fibre.

Informazioni per imprese esecutrici e lavoratori autonomi sulle caratteristiche tecniche dell'opera progettata e del luogo di lavoro

Punti critici	Misure preventive e protettive in dotazione dell'opera	Misure preventive e protettive ausiliarie
Accessi ai luoghi di lavoro		Ponteggi; Trabattelli.
Sicurezza dei luoghi di lavoro		Parapetti; Scarpe di sicurezza; Guanti; Maschera antipolvere, apparecchi filtranti o isolanti.
Impianti di alimentazione e di scarico	Prese elettriche a 220 V protette da differenziale magneto-termico	
Approvvigionamento e movimentazione materiali		
Approvvigionamento e movimentazione attrezzature		
Igiene sul lavoro	Saracinesche per l'intercettazione dell'acqua potabile	
Interferenze e protezione terzi		Segnaletica di sicurezza.

Tavole Allegate**04.04.07 Cassette distribuzione aria**

Le cassette di distribuzione dell'aria destinate alla diffusione dell'aria negli ambienti possono essere monocanale o del tipo miscelatrici. Le cassette sono realizzate generalmente in acciaio zincato e vengono rivestite con idonei materiali fonoassorbenti in fibre di vetro o in schiume poliuretatiche. Nel caso di cassette miscelatrici queste sono dotate di una sezione di miscela dotata di due attacchi circolari per l'attacco ai canali e sono dotate di una serranda a bandiera che permette la miscelazione dei due flussi d'aria. Le cassette di distribuzione dell'aria sono dotate di un regolatore di portata che ha il compito di regolare la portata dell'aria che entra nella cassetta.

Scheda II-1
Misure preventive e protettive in dotazione dell'opera ed ausiliarie

Tipologia dei lavori	Codice scheda
Manutenzione	04.04.07.01

Tipo di intervento	Rischi rilevati

Pulizia cassette: Effettuare una pulizia dei filtri aria utilizzando aspiratori. Effettuare inoltre una pulizia delle bocchette di mandata e di ripresa, delle griglie e delle cassette miscelatrici. [con cadenza ogni anno]	Caduta di materiale dall'alto o a livello; Scivolamenti, cadute a livello; Inalazione polveri, fibre.
-------------------------------------------------------------------------------------------------------------------------------------------------------------------------------------------------------------------------------	-------------------------------------------------------------------------------------------------------

Informazioni per imprese esecutrici e lavoratori autonomi sulle caratteristiche tecniche dell'opera progettata e del luogo di lavoro

Punti critici	Misure preventive e protettive in dotazione dell'opera	Misure preventive e protettive ausiliarie
Accessi ai luoghi di lavoro		Ponteggi; Trabattelli.
Sicurezza dei luoghi di lavoro		Parapetti; Scarpe di sicurezza; Guanti; Maschera antipolvere, apparecchi filtranti o isolanti.
Impianti di alimentazione e di scarico	Prese elettriche a 220 V protette da differenziale magneto-termico	
Approvvigionamento e movimentazione materiali		
Approvvigionamento e movimentazione attrezzature		
Igiene sul lavoro	Saracinesche per l'intercettazione dell'acqua potabile	
Interferenze e protezione terzi		Segnaletica di sicurezza.

Tavole Allegate

04.04.08 Centrali di trattamento aria (U.T.A.)

Le centrali di trattamento dell'aria, dette U.T.A. (acronimo di Unità Trattamento Aria), dell'impianto di climatizzazione sono destinate al trattamento sia dell'aria primaria che di tutta quella necessaria alla climatizzazione. Generalmente una U.T.A. è composta dai seguenti elementi: a) ventilatore di ripresa dell'aria; b) sezione di miscela, espulsione e ripresa dell'aria esterna; c) sezione filtrante; d) batteria di preriscaldamento; e) sezione umidificante con separatore di gocce; f) batteria di raffreddamento; g) batteria di post riscaldamento; h) ventilatore di mandata.

Scheda II-1 Misure preventive e protettive in dotazione dell'opera ed ausiliarie

Tipologia dei lavori	Codice scheda	04.04.08.01
Manutenzione		

Tipo di intervento	Rischi rilevati
Pulizia bacinella raccolta condensa degli umidificatori ad acqua: Effettuare una pulizia delle bacinelle di raccolta condense, e del relativo scarico, degli umidificatori ad acqua delle U.T.A., utilizzando idonei disinfettanti. [con cadenza ogni 15 giorni]	Elettrocuzione; Punture, tagli, abrasioni.

Informazioni per imprese esecutrici e lavoratori autonomi sulle caratteristiche tecniche dell'opera progettata e del luogo di lavoro

Punti critici	Misure preventive e protettive in dotazione dell'opera	Misure preventive e protettive ausiliarie
Accessi ai luoghi di lavoro		
Sicurezza dei luoghi di lavoro		Guanti.
Impianti di alimentazione e di scarico	Prese elettriche a 220 V protette da differenziale magneto-termico	
Approvvigionamento e movimentazione materiali		

Approvvigionamento e movimentazione attrezzature		
Igiene sul lavoro	Saracinesche per l'intercettazione dell'acqua potabile	
Interferenze e protezione terzi		Segnaletica di sicurezza.

Tavole Allegate	
------------------------	--

**Scheda II-1
Misure preventive e protettive in dotazione dell'opera ed ausiliarie**

Tipologia dei lavori	Codice scheda	04.04.08.02
Manutenzione		

Tipo di intervento	Rischi rilevati
Pulizia bacinella raccolta condensa delle sezioni di scambio: Effettuare una pulizia delle bacinelle di raccolta condense, e del relativo scarico, delle sezioni di scambio U.T.A., utilizzando idonei disinfettanti. [con cadenza ogni 15 giorni]	Elettrocuzione; Punture, tagli, abrasioni.

Informazioni per imprese esecutrici e lavoratori autonomi sulle caratteristiche tecniche dell'opera progettata e del luogo di lavoro

Punti critici	Misure preventive e protettive in dotazione dell'opera	Misure preventive e protettive ausiliarie
Accessi ai luoghi di lavoro		
Sicurezza dei luoghi di lavoro		Guanti.
Impianti di alimentazione e di scarico	Prese elettriche a 220 V protette da differenziale magneto-termico	
Approvvigionamento e movimentazione materiali		
Approvvigionamento e movimentazione attrezzature		
Igiene sul lavoro	Saracinesche per l'intercettazione dell'acqua potabile	
Interferenze e protezione terzi		Segnaletica di sicurezza.

Tavole Allegate	
------------------------	--

**Scheda II-1
Misure preventive e protettive in dotazione dell'opera ed ausiliarie**

Tipologia dei lavori	Codice scheda	04.04.08.03
Manutenzione		

Tipo di intervento	Rischi rilevati
Pulizia batterie di condensazione: Pulizia delle batterie di condensazione ad aria mediante spazzolatura con spazzole metalliche o trattamento chimico biodegradabile delle alette lato aria. [con cadenza ogni 3 mesi]	Elettrocuzione; Punture, tagli, abrasioni.

Informazioni per imprese esecutrici e lavoratori autonomi sulle caratteristiche tecniche dell'opera progettata e del luogo di lavoro

Punti critici	Misure preventive e protettive in dotazione dell'opera	Misure preventive e protettive ausiliarie

Accessi ai luoghi di lavoro		
Sicurezza dei luoghi di lavoro		Guanti.
Impianti di alimentazione e di scarico	Prese elettriche a 220 V protette da differenziale magneto-termico	
Approvvigionamento e movimentazione materiali		
Approvvigionamento e movimentazione attrezzature		
Igiene sul lavoro	Saracinesche per l'intercettazione dell'acqua potabile	
Interferenze e protezione terzi		Segnaletica di sicurezza.

Tavole Allegate	
------------------------	--

Scheda II-1

Misure preventive e protettive in dotazione dell'opera ed ausiliarie

Tipologia dei lavori	Codice scheda	04.04.08.04
Manutenzione		

Tipo di intervento	Rischi rilevati
Pulizia e sostituzione motoventilatori: Eseguire una serie di verifiche e controlli generali su alcuni elementi dei motoventilatori quali girante, cuscinetti, trasmissione. Effettuare una lubrificazione dei cuscinetti o una sostituzione se usurati. [con cadenza ogni 12 mesi]	Elettrocuzione; Punture, tagli, abrasioni.

Informazioni per imprese esecutrici e lavoratori autonomi sulle caratteristiche tecniche dell'opera progettata e del luogo di lavoro

Punti critici	Misure preventive e protettive in dotazione dell'opera	Misure preventive e protettive ausiliarie
Accessi ai luoghi di lavoro		
Sicurezza dei luoghi di lavoro		Scarpe di sicurezza; Guanti.
Impianti di alimentazione e di scarico	Prese elettriche a 220 V protette da differenziale magneto-termico	
Approvvigionamento e movimentazione materiali		
Approvvigionamento e movimentazione attrezzature		
Igiene sul lavoro	Saracinesche per l'intercettazione dell'acqua potabile	
Interferenze e protezione terzi		Segnaletica di sicurezza.

Tavole Allegate	
------------------------	--

Scheda II-1

Misure preventive e protettive in dotazione dell'opera ed ausiliarie

Tipologia dei lavori	Codice scheda	04.04.08.05
Manutenzione		

Tipo di intervento	Rischi rilevati
Pulizia filtro acqua degli umidificatori ad acqua: Effettuare una pulizia del filtro dell'acqua degli umidificatori ad acqua dell'U.T.A. [con cadenza ogni 3 mesi]	Elettrocuzione; Punture, tagli, abrasioni.

Informazioni per imprese esecutrici e lavoratori autonomi sulle caratteristiche tecniche dell'opera progettata e del luogo di lavoro

Punti critici	Misure preventive e protettive in dotazione dell'opera	Misure preventive e protettive ausiliarie
Accessi ai luoghi di lavoro		
Sicurezza dei luoghi di lavoro		Guanti.
Impianti di alimentazione e di scarico	Prese elettriche a 220 V protette da differenziale magneto-termico	
Approvvigionamento e movimentazione materiali		
Approvvigionamento e movimentazione attrezzature		
Igiene sul lavoro	Saracinesche per l'intercettazione dell'acqua potabile	
Interferenze e protezione terzi		Segnaletica di sicurezza.

Tavole Allegate

**Scheda II-1
Misure preventive e protettive in dotazione dell'opera ed ausiliarie**

Tipologia dei lavori	Codice scheda
Manutenzione	04.04.08.06

Tipo di intervento	Rischi rilevati
Pulizia sezioni di ripresa: Effettuare una pulizia e disincrostazione delle griglie delle sezioni di ripresa delle macchine U.T.A. con mezzi meccanici. [con cadenza ogni 6 mesi]	Elettrocuzione; Punture, tagli, abrasioni.

Informazioni per imprese esecutrici e lavoratori autonomi sulle caratteristiche tecniche dell'opera progettata e del luogo di lavoro

Punti critici	Misure preventive e protettive in dotazione dell'opera	Misure preventive e protettive ausiliarie
Accessi ai luoghi di lavoro		
Sicurezza dei luoghi di lavoro		Guanti.
Impianti di alimentazione e di scarico	Prese elettriche a 220 V protette da differenziale magneto-termico	
Approvvigionamento e movimentazione materiali		
Approvvigionamento e movimentazione attrezzature		
Igiene sul lavoro	Saracinesche per l'intercettazione dell'acqua potabile	
Interferenze e protezione terzi		Segnaletica di sicurezza.

Tavole Allegate

**Scheda II-1
Misure preventive e protettive in dotazione dell'opera ed ausiliarie**

Tipologia dei lavori	Codice scheda
Manutenzione	04.04.08.07

Tipo di intervento	Rischi rilevati
--------------------	-----------------

Pulizia sezioni di scambio: Effettuare una pulizia meccanica o con trattamento chimico biodegradabile dei circuiti lato aria ed acqua delle sezioni di scambio delle macchine U.T.A.. [con cadenza ogni 3 mesi]	Elettrocuzione; Punture, tagli, abrasioni.
-----------------------------------------------------------------------------------------------------------------------------------------------------------------------------------------------------------------	--------------------------------------------

Informazioni per imprese esecutrici e lavoratori autonomi sulle caratteristiche tecniche dell'opera progettata e del luogo di lavoro

Punti critici	Misure preventive e protettive in dotazione dell'opera	Misure preventive e protettive ausiliarie
Accessi ai luoghi di lavoro		
Sicurezza dei luoghi di lavoro		Guanti.
Impianti di alimentazione e di scarico	Prese elettriche a 220 V protette da differenziale magneto-termico	
Approvvigionamento e movimentazione materiali		
Approvvigionamento e movimentazione attrezzature		
Igiene sul lavoro	Saracinesche per l'intercettazione dell'acqua potabile	
Interferenze e protezione terzi		Segnaletica di sicurezza.

Tavole Allegate	
------------------------	--

Scheda II-1
Misure preventive e protettive in dotazione dell'opera ed ausiliarie

Tipologia dei lavori	Codice scheda
Manutenzione	04.04.08.08

Tipo di intervento	Rischi rilevati
Pulizia umidificatori a vapore: Effettuare una pulizia meccanica, o con trattamento chimico biodegradabile, dei circuiti degli umidificatori a vapore delle macchine U.T.A.. [con cadenza ogni 15 giorni]	Elettrocuzione; Punture, tagli, abrasioni.

Informazioni per imprese esecutrici e lavoratori autonomi sulle caratteristiche tecniche dell'opera progettata e del luogo di lavoro

Punti critici	Misure preventive e protettive in dotazione dell'opera	Misure preventive e protettive ausiliarie
Accessi ai luoghi di lavoro		
Sicurezza dei luoghi di lavoro		Scarpe di sicurezza; Guanti.
Impianti di alimentazione e di scarico	Prese elettriche a 220 V protette da differenziale magneto-termico	
Approvvigionamento e movimentazione materiali		
Approvvigionamento e movimentazione attrezzature		
Igiene sul lavoro	Saracinesche per l'intercettazione dell'acqua potabile	
Interferenze e protezione terzi		Segnaletica di sicurezza.

Tavole Allegate	
------------------------	--

Scheda II-1

Misure preventive e protettive in dotazione dell'opera ed ausiliarie

Tipologia dei lavori	Codice scheda	04.04.08.09
Manutenzione		

Tipo di intervento	Rischi rilevati
Sostituzione celle filtranti: Sostituire le celle filtranti a perdere delle macchine U.T.A., secondo le scadenze fornite dal produttore. [quando occorre]	Elettrocuzione; Punture, tagli, abrasioni; Urti, colpi, impatti, compressioni.

Informazioni per imprese esecutrici e lavoratori autonomi sulle caratteristiche tecniche dell'opera progettata e del luogo di lavoro

Punti critici	Misure preventive e protettive in dotazione dell'opera	Misure preventive e protettive ausiliarie
Accessi ai luoghi di lavoro		
Sicurezza dei luoghi di lavoro		Scarpe di sicurezza; Guanti.
Impianti di alimentazione e di scarico	Prese elettriche a 220 V protette da differenziale magneto-termico	
Approvvigionamento e movimentazione materiali		
Approvvigionamento e movimentazione attrezzature		
Igiene sul lavoro	Saracinesche per l'intercettazione dell'acqua potabile	
Interferenze e protezione terzi		Segnaletica di sicurezza.

Tavole Allegate**Scheda II-1****Misure preventive e protettive in dotazione dell'opera ed ausiliarie**

Tipologia dei lavori	Codice scheda	04.04.08.10
Manutenzione		

Tipo di intervento	Rischi rilevati
Sostituzione cinghie delle sezioni ventilanti: Sostituire le cinghie delle sezioni ventilanti e dei cuscinetti delle macchine U.T.A. quando occorre. [quando occorre]	Elettrocuzione; Punture, tagli, abrasioni; Urti, colpi, impatti, compressioni.

Informazioni per imprese esecutrici e lavoratori autonomi sulle caratteristiche tecniche dell'opera progettata e del luogo di lavoro

Punti critici	Misure preventive e protettive in dotazione dell'opera	Misure preventive e protettive ausiliarie
Accessi ai luoghi di lavoro		
Sicurezza dei luoghi di lavoro		Scarpe di sicurezza; Guanti.
Impianti di alimentazione e di scarico	Prese elettriche a 220 V protette da differenziale magneto-termico	
Approvvigionamento e movimentazione materiali		
Approvvigionamento e movimentazione attrezzature		
Igiene sul lavoro	Saracinesche per l'intercettazione dell'acqua potabile	
Interferenze e protezione terzi		Segnaletica di sicurezza.

Tavole Allegate	
------------------------	--

04.04.09 Centrali frigo

Le centrali frigorifere hanno la funzione di raffreddare i fluidi dell'impianto. Per ottenere il raffreddamento si utilizzano macchine refrigeranti con un ciclo frigorifero a compressione di vapore saturo generalmente costituita da un compressore, un condensatore, una valvola di espansione e da un evaporatore.

Scheda II-1 Misure preventive e protettive in dotazione dell'opera ed ausiliarie

Tipologia dei lavori	Codice scheda	04.04.09.01
Manutenzione		

Tipo di intervento	Rischi rilevati
Disincrostazione del condensatore: Effettuare una pulizia accurata mediante disincrostazione del condensatore ad acqua. [con cadenza ogni anno]	Punture, tagli, abrasioni; Irritazioni cutanee, reazioni allergiche.

Informazioni per imprese esecutrici e lavoratori autonomi sulle caratteristiche tecniche dell'opera progettata e del luogo di lavoro

Punti critici	Misure preventive e protettive in dotazione dell'opera	Misure preventive e protettive ausiliarie
Accessi ai luoghi di lavoro		
Sicurezza dei luoghi di lavoro		Scarpe di sicurezza; Guanti; Maschera antipolvere, apparecchi filtranti o isolanti.
Impianti di alimentazione e di scarico	Prese elettriche a 220 V protette da differenziale magneto-termico	
Approvvigionamento e movimentazione materiali		
Approvvigionamento e movimentazione attrezzature		
Igiene sul lavoro	Saracinesche per l'intercettazione dell'acqua potabile	
Interferenze e protezione terzi		Segnaletica di sicurezza.

Tavole Allegate	
------------------------	--

Scheda II-1 Misure preventive e protettive in dotazione dell'opera ed ausiliarie

Tipologia dei lavori	Codice scheda	04.04.09.02
Manutenzione		

Tipo di intervento	Rischi rilevati
Sostituzione del filtro di aspirazione: Effettuare la sostituzione del filtro di aspirazione del compressore per evitare danneggiamenti al funzionamento del compressore. [con cadenza ogni anno]	Punture, tagli, abrasioni; Irritazioni cutanee, reazioni allergiche.

Informazioni per imprese esecutrici e lavoratori autonomi sulle caratteristiche tecniche dell'opera progettata e del luogo di lavoro

Punti critici	Misure preventive e protettive in dotazione dell'opera	Misure preventive e protettive ausiliarie

Accessi ai luoghi di lavoro		
Sicurezza dei luoghi di lavoro		Scarpe di sicurezza; Guanti; Maschera antipolvere, apparecchi filtranti o isolanti.
Impianti di alimentazione e di scarico	Prese elettriche a 220 V protette da differenziale magneto-termico	
Approvvigionamento e movimentazione materiali		
Approvvigionamento e movimentazione attrezzature		
Igiene sul lavoro	Saracinesche per l'intercettazione dell'acqua potabile	
Interferenze e protezione terzi		Segnaletica di sicurezza.

Tavole Allegate

Scheda II-1
Misure preventive e protettive in dotazione dell'opera ed ausiliarie

Tipologia dei lavori	Codice scheda	04.04.09.03
Manutenzione		

Tipo di intervento	Rischi rilevati
Sostituzione olio: Effettuare la sostituzione dell'olio del compressore per evitare danneggiamenti al funzionamento del compressore. [con cadenza ogni anno]	Punture, tagli, abrasioni; Irritazioni cutanee, reazioni allergiche.

Informazioni per imprese esecutrici e lavoratori autonomi sulle caratteristiche tecniche dell'opera progettata e del luogo di lavoro

Punti critici	Misure preventive e protettive in dotazione dell'opera	Misure preventive e protettive ausiliarie
Accessi ai luoghi di lavoro		
Sicurezza dei luoghi di lavoro		Scarpe di sicurezza; Guanti; Maschera antipolvere, apparecchi filtranti o isolanti.
Impianti di alimentazione e di scarico	Prese elettriche a 220 V protette da differenziale magneto-termico	
Approvvigionamento e movimentazione materiali		
Approvvigionamento e movimentazione attrezzature		
Igiene sul lavoro	Saracinesche per l'intercettazione dell'acqua potabile	
Interferenze e protezione terzi		Segnaletica di sicurezza.

Tavole Allegate

04.04.10 Compressore (per macchine frigo)

Tra i componenti i gruppi frigo dell'impianto di climatizzazione abbiamo il compressore che può essere: a) centrifugo del tipo aperto, ermetico, monostadio o bistadio: tale tipo di compressore viene utilizzato per potenzialità superiori a 350 Kw; b) alternativo di tipo aperto, ermetico, semi-ermetico; c) a vite, rotativo, a "scroll". Nei compressori di tipo ermetico il motore non è accessibile.

Scheda II-1
Misure preventive e protettive in dotazione dell'opera ed ausiliarie

Tipologia dei lavori	Codice scheda	04.04.10.01
-----------------------------	----------------------	-------------

Manutenzione

Tipo di intervento	Rischi rilevati
Sostituzione del compressore (tipo ermetico): Sostituire il motore del compressore del tipo ermetico [con cadenza ogni 10 anni]	Elettrocuzione; Movimentazione manuale dei carichi; Punture, tagli, abrasioni; Urti, colpi, impatti, compressioni; Inalazione polveri, fibre.

Informazioni per imprese esecutrici e lavoratori autonomi sulle caratteristiche tecniche dell'opera progettata e del luogo di lavoro

Punti critici	Misure preventive e protettive in dotazione dell'opera	Misure preventive e protettive ausiliarie
Accessi ai luoghi di lavoro		
Sicurezza dei luoghi di lavoro		Scarpe di sicurezza; Guanti; Maschera antipolvere, apparecchi filtranti o isolanti.
Impianti di alimentazione e di scarico	Prese elettriche a 220 V protette da differenziale magneto-termico	
Approvvigionamento e movimentazione materiali		
Approvvigionamento e movimentazione attrezzature		
Igiene sul lavoro	Saracinesche per l'intercettazione dell'acqua potabile	
Interferenze e protezione terzi		Segnaletica di sicurezza.

Tavole Allegate

04.04.11 Condensatori ad aria

Il condensatore d'aria montato insieme ad un gruppo refrigeratore d'acqua senza condensatore e collocato in centrale presenta il vantaggio di non avere la parte frigorifera esposta all'esterno e, quindi, più facilmente sorvegliabile. Allo stesso tempo presenta i seguenti svantaggi: a) un costo più elevato delle apparecchiature; b) l'esigenza di ricorrere ad un frigorista per installare l'impianto; c) il rischio connesso ad eventuali perdite sulle linee di collegamento caricate con refrigerante; d) l'ulteriore ingombro in sala macchine (refrigeratore privo di condensatore) senza nessun risparmio di spazio all'esterno.

I condensatori, che partono da pochi kW fino a 500 kW, sono realizzati molto semplicemente e hanno soltanto le seguenti tipologie costruttive: a) a flusso d'aria orizzontale con ventilatore centrifugo; b) a flusso d'aria verticale con ventilatore elicoidale o elicocentrifugo.

Per costruirli si utilizzano i seguenti materiali: a) tubi in rame ed alette in alluminio per la batteria condensante; b) tubi in rame ed alettatura in alluminio con verniciatura al cromo o all'heresite per esposizioni al clima marino; c) tubi in rame ed alettatura in rame (stagnati se necessario) per esposizione a nebbia di salsedine o a pioggia acida; d) lamiera zincata per le pale dei ventilatori. Questi apparecchi sono progettati per essere installati all'esterno e, quindi, la loro parte elettrica è progettata per essere esposta alle intemperie.

Scheda II-1 Misure preventive e protettive in dotazione dell'opera ed ausiliarie

Tipologia dei lavori	Codice scheda
Manutenzione	04.04.11.01

Tipo di intervento	Rischi rilevati
Sostituzione motoventilatore: Sostituire il motoventilatore dei condensatori quando necessario. [quando occorre]	Elettrocuzione; Movimentazione manuale dei carichi; Punture, tagli, abrasioni; Urti, colpi, impatti, compressioni; Inalazione polveri, fibre.

Informazioni per imprese esecutrici e lavoratori autonomi sulle caratteristiche tecniche dell'opera progettata e del luogo di lavoro

Punti critici	Misure preventive e protettive in dotazione dell'opera	Misure preventive e protettive ausiliarie
Accessi ai luoghi di lavoro		
Sicurezza dei luoghi di lavoro		Scarpe di sicurezza; Guanti; Maschera antipolvere, apparecchi filtranti o isolanti.
Impianti di alimentazione e di scarico	Prese elettriche a 220 V protette da differenziale magneto-termico	
Approvvigionamento e movimentazione materiali		
Approvvigionamento e movimentazione attrezzature		
Igiene sul lavoro	Saracinesche per l'intercettazione dell'acqua potabile	
Interferenze e protezione terzi		Segnaletica di sicurezza.

Tavole Allegate

04.04.12 Condensatori evaporativi

I condensatori evaporativi sono apparecchi simili alle torri evaporative con la differenza che la batteria in cui circola l'acqua è del tipo a condensazione realizzata in tubi di acciaio o in rame. Il loro potenziale va da 10 a 1000 kW. È da preferire un condensatore evaporativo rispetto ad uno ad aria soltanto per il risparmio di energia che si ottiene nell'esercizio dell'impianto frigorifero in quanto i condensatori d'aria hanno come parametro di scambio termico la temperatura al bulbo secco dell'aria entrante, i condensatori evaporativi hanno come parametro di scambio la temperatura a bulbo umido. Il funzionamento del condizionatore evaporativo è condotto dall'unità motoevaporante cui è connesso.

Scheda II-1 Misure preventive e protettive in dotazione dell'opera ed ausiliarie

Tipologia dei lavori	Codice scheda
Manutenzione	04.04.12.01

Tipo di intervento	Rischi rilevati
Ingrassaggio motori: Effettuare una operazione di ingrassaggio dei motori e dei cuscinetti per evitare attriti durante il funzionamento e per evitare rumori eccessivi. [con cadenza ogni 6 mesi]	Cesoiamenti, stritolamenti; Elettrocuzione; Punture, tagli, abrasioni; Getti, schizzi.

Informazioni per imprese esecutrici e lavoratori autonomi sulle caratteristiche tecniche dell'opera progettata e del luogo di lavoro

Punti critici	Misure preventive e protettive in dotazione dell'opera	Misure preventive e protettive ausiliarie
Accessi ai luoghi di lavoro		
Sicurezza dei luoghi di lavoro		Scarpe di sicurezza; Guanti.
Impianti di alimentazione e di scarico	Prese elettriche a 220 V protette da differenziale magneto-termico	
Approvvigionamento e movimentazione materiali		
Approvvigionamento e movimentazione attrezzature		
Igiene sul lavoro	Saracinesche per l'intercettazione dell'acqua potabile	
Interferenze e protezione terzi		Segnaletica di sicurezza.

Tavole Allegate

Scheda II-1

Misure preventive e protettive in dotazione dell'opera ed ausiliarie

Tipologia dei lavori	Codice scheda	04.04.12.02
Manutenzione		

Tipo di intervento	Rischi rilevati
Sostituzione galleggiante: Effettuare la sostituzione del galleggiante quando necessario. [quando occorre]	Cesoamenti, stritolamenti; Elettrocuzione; Punture, tagli, abrasioni; Getti, schizzi.

Informazioni per imprese esecutrici e lavoratori autonomi sulle caratteristiche tecniche dell'opera progettata e del luogo di lavoro

Punti critici	Misure preventive e protettive in dotazione dell'opera	Misure preventive e protettive ausiliarie
Accessi ai luoghi di lavoro		
Sicurezza dei luoghi di lavoro		Scarpe di sicurezza; Guanti.
Impianti di alimentazione e di scarico	Prese elettriche a 220 V protette da differenziale magneto-termico	
Approvvigionamento e movimentazione materiali		
Approvvigionamento e movimentazione attrezzature		
Igiene sul lavoro	Saracinesche per l'intercettazione dell'acqua potabile	
Interferenze e protezione terzi		Segnaletica di sicurezza.

Tavole Allegate	
------------------------	--

Scheda II-1**Misure preventive e protettive in dotazione dell'opera ed ausiliarie**

Tipologia dei lavori	Codice scheda	04.04.12.03
Manutenzione		

Tipo di intervento	Rischi rilevati
Sostituzione motoventilatore: Sostituire il motoventilatore dei condensatori quando necessario. [quando occorre]	Cesoamenti, stritolamenti; Elettrocuzione; Punture, tagli, abrasioni; Getti, schizzi.

Informazioni per imprese esecutrici e lavoratori autonomi sulle caratteristiche tecniche dell'opera progettata e del luogo di lavoro

Punti critici	Misure preventive e protettive in dotazione dell'opera	Misure preventive e protettive ausiliarie
Accessi ai luoghi di lavoro		
Sicurezza dei luoghi di lavoro		Scarpe di sicurezza; Guanti.
Impianti di alimentazione e di scarico	Prese elettriche a 220 V protette da differenziale magneto-termico	
Approvvigionamento e movimentazione materiali		
Approvvigionamento e movimentazione attrezzature		
Igiene sul lavoro	Saracinesche per l'intercettazione dell'acqua potabile	
Interferenze e protezione terzi		Segnaletica di sicurezza.

Tavole Allegate**Scheda II-1****Misure preventive e protettive in dotazione dell'opera ed ausiliarie**

Tipologia dei lavori	Codice scheda
Manutenzione	04.04.12.04

Tipo di intervento	Rischi rilevati
Sostituzione olio contattore: Effettuare la sostituzione dell'olio del contattore quando occorre. [quando occorre]	Cesoiamenti, stritolamenti; Elettrocuzione; Punture, tagli, abrasioni; Getti, schizzi.

Informazioni per imprese esecutrici e lavoratori autonomi sulle caratteristiche tecniche dell'opera progettata e del luogo di lavoro

Punti critici	Misure preventive e protettive in dotazione dell'opera	Misure preventive e protettive ausiliarie
Accessi ai luoghi di lavoro		
Sicurezza dei luoghi di lavoro		Scarpe di sicurezza; Guanti.
Impianti di alimentazione e di scarico	Prese elettriche a 220 V protette da differenziale magneto-termico	
Approvvigionamento e movimentazione materiali		
Approvvigionamento e movimentazione attrezzature		
Igiene sul lavoro	Saracinesche per l'intercettazione dell'acqua potabile	
Interferenze e protezione terzi		Segnaletica di sicurezza.

Tavole Allegate**Scheda II-1****Misure preventive e protettive in dotazione dell'opera ed ausiliarie**

Tipologia dei lavori	Codice scheda
Manutenzione	04.04.12.05

Tipo di intervento	Rischi rilevati
Pulizia bacinelle: Eseguire la pulizia delle bacinelle di raccolta della condensa. [con cadenza ogni 6 mesi]	Cesoiamenti, stritolamenti; Elettrocuzione; Punture, tagli, abrasioni; Getti, schizzi.

Informazioni per imprese esecutrici e lavoratori autonomi sulle caratteristiche tecniche dell'opera progettata e del luogo di lavoro

Punti critici	Misure preventive e protettive in dotazione dell'opera	Misure preventive e protettive ausiliarie
Accessi ai luoghi di lavoro		
Sicurezza dei luoghi di lavoro		Scarpe di sicurezza; Guanti.
Impianti di alimentazione e di scarico	Prese elettriche a 220 V protette da differenziale magneto-termico	
Approvvigionamento e movimentazione materiali		
Approvvigionamento e movimentazione attrezzature		
Igiene sul lavoro	Saracinesche per l'intercettazione dell'acqua potabile	

Interferenze e protezione terzi	Segnaletica di sicurezza.
---------------------------------	---------------------------

Tavole Allegate

Scheda II-1

Misure preventive e protettive in dotazione dell'opera ed ausiliarie

Tipologia dei lavori	Codice scheda	04.04.12.06
Manutenzione		

Tipo di intervento	Rischi rilevati
Pulizia filtro acqua: Eseguire la pulizia del filtro posto sulla pompa di circolazione dell'acqua. [con cadenza ogni anno]	Cesoiamenti, stritolamenti; Elettrocuzione; Punture, tagli, abrasioni; Getti, schizzi.

Informazioni per imprese esecutrici e lavoratori autonomi sulle caratteristiche tecniche dell'opera progettata e del luogo di lavoro

Punti critici	Misure preventive e protettive in dotazione dell'opera	Misure preventive e protettive ausiliarie
Accessi ai luoghi di lavoro		
Sicurezza dei luoghi di lavoro		Scarpe di sicurezza; Guanti.
Impianti di alimentazione e di scarico	Prese elettriche a 220 V protette da differenziale magneto-termico	
Approvvigionamento e movimentazione materiali		
Approvvigionamento e movimentazione attrezzature		
Igiene sul lavoro	Saracinesche per l'intercettazione dell'acqua potabile	
Interferenze e protezione terzi		Segnaletica di sicurezza.

Tavole Allegate

04.04.13 Condizionatori ad armadio raffreddati ad aria

Sono apparecchiature a monoblocco che contengono un condensatore a pacco alettato su cui l'aria viene forzata per mezzo di un ventilatore centrifugo dotato di una certa prevalenza utile per vincere le perdite di carico di brevi tronchi di canale destinati all'adduzione ed all'espulsione dell'aria. Si installano addossandoli ad una parete esterna su cui si pratica un'apertura in corrispondenza delle bocche d'aspirazione e d'espulsione d'aria del condensatore. Il loro campo di potenzialità è modesto e va dai 9 kW ai 50 kW. Sono formati: a) da uno o più compressori che, in base alla differente potenzialità dell'apparecchio, possono essere ermetici (potenzialità più basse) o semiermetici (potenzialità maggiori) e dotati di motore elettrico a due poli. I compressori ermetici si installano su tasselli di gomma sintetica, quelli semiermetici su ammortizzatori a molla; b) da un condensatore raffreddato ad aria che è formato da una batteria a tre o quattro ranghi di tubi di rame da 5/8" o da 1/2" con alettature in alluminio a pacco ed alette distanziate tra loro di 2,5 e 1,7 mm, l'aria è forzata su questa batteria da un ventilatore centrifugo ad una o due giranti; c) da un quadretto elettrico in cui sono contenuti fusibili, contattori e pannello di regolazione in vista che può essere provvisto di comandi elettromeccanici o elettronici; d) da una bacinella di raccolta condensa isolata adeguatamente perché collocata sotto la batteria; e) da uno o più ventilatori centrifughi mossi da un unico motore; f) da un mobile di contenimento formato da pannelli realizzati in lamiera verniciata a forno o coperta da film di PVC o, in alternativa, sorretti da un telaio fatto con profilati in lamiera zincata o in alluminio ed isolati all'interno da un materassino di lana di vetro o di poliuretano espanso a celle chiuse; g) da una griglia di ripresa d'aria a valle della quale è montato un filtro; h) da un circuito frigorifero chiuso tra compressore, condensatore ed evaporatore formato da un silenziatore sulla mandata del compressore e da un filtro disidratatore sulla linea del liquido, seguito da un vetro spia con indicatore d'umidità incorporato; da un distributore di refrigerante alimentato da una valvola d'espansione e, nei modelli in versione a pompa di calore, da una valvola ad inversione di ciclo e separatore-accumulatore di liquido.

Per i condizionatori esposti ad aria esterna aggressiva (ricca di salsedine, inquinata da scarichi industriali, ecc.) è possibile realizzare la batteria del condensatore con tubi ed alette in rame eventualmente stagnati. Possono essere dotati dei seguenti accessori: a) presa d'aria esterna; b) una serie di batterie di riscaldamento; c) plenum di mandata; d) pannelli di controllo per installazione remota; e) griglie antiucello da posizionare sull'apertura perimetrale per consentire la ripresa e l'espulsione d'aria.

Scheda II-1

Misure preventive e protettive in dotazione dell'opera ed ausiliarie

Tipologia dei lavori	Codice scheda	04.04.13.01
Manutenzione		

Tipo di intervento	Rischi rilevati
Pulizia bacinelle di raccolta condense : Effettuare una pulizia delle bacinelle di raccolta condense e del relativo scarico utilizzando idonei disinfettanti. [con cadenza ogni mese]	Irritazioni cutanee, reazioni allergiche.

Informazioni per imprese esecutrici e lavoratori autonomi sulle caratteristiche tecniche dell'opera progettata e del luogo di lavoro

Punti critici	Misure preventive e protettive in dotazione dell'opera	Misure preventive e protettive ausiliarie
Accessi ai luoghi di lavoro		
Sicurezza dei luoghi di lavoro		Guanti.
Impianti di alimentazione e di scarico	Prese elettriche a 220 V protette da differenziale magneto-termico	
Approvvigionamento e movimentazione materiali		
Approvvigionamento e movimentazione attrezzature		
Igiene sul lavoro	Saracinesche per l'intercettazione dell'acqua potabile	
Interferenze e protezione terzi		Segnaletica di sicurezza.

Tavole Allegate	
------------------------	--

Scheda II-1
Misure preventive e protettive in dotazione dell'opera ed ausiliarie

Tipologia dei lavori	Codice scheda	04.04.13.02
Manutenzione		

Tipo di intervento	Rischi rilevati
Pulizia batterie evaporative: Effettuare una pulizia delle batterie evaporanti mediante aspiratore d'aria e spazzolatura delle alette. [con cadenza ogni anno]	Irritazioni cutanee, reazioni allergiche.

Informazioni per imprese esecutrici e lavoratori autonomi sulle caratteristiche tecniche dell'opera progettata e del luogo di lavoro

Punti critici	Misure preventive e protettive in dotazione dell'opera	Misure preventive e protettive ausiliarie
Accessi ai luoghi di lavoro		
Sicurezza dei luoghi di lavoro		Guanti.
Impianti di alimentazione e di scarico	Prese elettriche a 220 V protette da differenziale magneto-termico	
Approvvigionamento e movimentazione materiali		
Approvvigionamento e movimentazione attrezzature		
Igiene sul lavoro	Saracinesche per l'intercettazione dell'acqua potabile	
Interferenze e protezione terzi		Segnaletica di sicurezza.

Tavole Allegate**Scheda II-1****Misure preventive e protettive in dotazione dell'opera ed ausiliarie**

Tipologia dei lavori	Codice scheda
Manutenzione	04.04.13.03

Tipo di intervento	Rischi rilevati
Pulizia dei filtri: Effettuare una pulizia dei filtri mediante aspiratore d'aria ed un lavaggio dei filtri con acqua e solventi. Asciugare i filtri alla fine di ogni intervento. [con cadenza ogni 3 mesi]	Punture, tagli, abrasioni; Inalazione polveri, fibre.

Informazioni per imprese esecutrici e lavoratori autonomi sulle caratteristiche tecniche dell'opera progettata e del luogo di lavoro

Punti critici	Misure preventive e protettive in dotazione dell'opera	Misure preventive e protettive ausiliarie
Accessi ai luoghi di lavoro		
Sicurezza dei luoghi di lavoro		Guanti; Maschera antipolvere, apparecchi filtranti o isolanti.
Impianti di alimentazione e di scarico	Prese elettriche a 220 V protette da differenziale magneto-termico	
Approvvigionamento e movimentazione materiali		
Approvvigionamento e movimentazione attrezzature		
Igiene sul lavoro	Saracinesche per l'intercettazione dell'acqua potabile	
Interferenze e protezione terzi		Segnaletica di sicurezza.

Tavole Allegate**Scheda II-1****Misure preventive e protettive in dotazione dell'opera ed ausiliarie**

Tipologia dei lavori	Codice scheda
Manutenzione	04.04.13.04

Tipo di intervento	Rischi rilevati
Pulizia dei tubi: Effettuare la pulizia chimica dei tubi da farsi annualmente o quando i manometri posti sul circuito indichino un'anomala variazione della perdita di carico. [con cadenza ogni anno]	Punture, tagli, abrasioni; Inalazione polveri, fibre.

Informazioni per imprese esecutrici e lavoratori autonomi sulle caratteristiche tecniche dell'opera progettata e del luogo di lavoro

Punti critici	Misure preventive e protettive in dotazione dell'opera	Misure preventive e protettive ausiliarie
Accessi ai luoghi di lavoro		
Sicurezza dei luoghi di lavoro		Guanti; Maschera antipolvere, apparecchi filtranti o isolanti.
Impianti di alimentazione e di scarico	Prese elettriche a 220 V protette da differenziale magneto-termico	
Approvvigionamento e movimentazione		

materiali		
Approvvigionamento e movimentazione attrezzature		
Igiene sul lavoro	Saracinesche per l'intercettazione dell'acqua potabile	
Interferenze e protezione terzi		Segnaletica di sicurezza.

Tavole Allegate	
------------------------	--

Scheda II-1
Misure preventive e protettive in dotazione dell'opera ed ausiliarie

Tipologia dei lavori	Codice scheda	04.04.13.05
Manutenzione		

Tipo di intervento	Rischi rilevati
Sostituzione dei filtri: Sostituire i filtri quando sono usurati seguendo le indicazioni fornite dal costruttore. [quando occorre]	Punture, tagli, abrasioni; Inalazione polveri, fibre.

Informazioni per imprese esecutrici e lavoratori autonomi sulle caratteristiche tecniche dell'opera progettata e del luogo di lavoro

Punti critici	Misure preventive e protettive in dotazione dell'opera	Misure preventive e protettive ausiliarie
Accessi ai luoghi di lavoro		
Sicurezza dei luoghi di lavoro		Guanti; Maschera antipolvere, apparecchi filtranti o isolanti.
Impianti di alimentazione e di scarico	Prese elettriche a 220 V protette da differenziale magneto-termico	
Approvvigionamento e movimentazione materiali		
Approvvigionamento e movimentazione attrezzature		
Igiene sul lavoro	Saracinesche per l'intercettazione dell'acqua potabile	
Interferenze e protezione terzi		Segnaletica di sicurezza.

Tavole Allegate	
------------------------	--

04.04.14 Filtri a carbone

I filtri di questo tipo utilizzano i carboni attivi ottenuti mediante particolari lavorazioni dei gusci di cocco o del carbone di legna in formato granulare del diametro di circa 4 mm e lunghezza da 2 a 5 mm.

I filtri sono classificati in funzione della loro efficienza in numero (efficienza in massa) essendo stati sottoposti alle condizioni di prova seguenti: a) la portata di aria deve essere 0,944 m³/s (3 400 m³/h) se il costruttore non specifica nessuna portata nominale; b) la caduta di pressione finale massima per i filtri grossolani (G) è 250 Pa; c) la caduta di pressione finale massima per i filtri fini (F) è 450 Pa.

Scheda II-1
Misure preventive e protettive in dotazione dell'opera ed ausiliarie

Tipologia dei lavori	Codice scheda	04.04.14.01
Manutenzione		

Tipo di intervento	Rischi rilevati
Pulizia filtri: Effettuare una pulizia dei filtri mediante aspiratore d'aria ed un lavaggio dei filtri con acqua e solventi. Asciugare i filtri alla fine di ogni intervento. [con cadenza ogni 3 mesi]	Inalazione polveri, fibre; Irritazioni cutanee, reazioni allergiche.

Informazioni per imprese esecutrici e lavoratori autonomi sulle caratteristiche tecniche dell'opera progettata e del luogo di lavoro

Punti critici	Misure preventive e protettive in dotazione dell'opera	Misure preventive e protettive ausiliarie
Accessi ai luoghi di lavoro		
Sicurezza dei luoghi di lavoro		Guanti; Maschera antipolvere, apparecchi filtranti o isolanti.
Impianti di alimentazione e di scarico	Prese elettriche a 220 V protette da differenziale magneto-termico	
Approvvigionamento e movimentazione materiali		
Approvvigionamento e movimentazione attrezzature		
Igiene sul lavoro	Saracinesche per l'intercettazione dell'acqua potabile	
Interferenze e protezione terzi		Segnaletica di sicurezza.

Tavole Allegate

**Scheda II-1
Misure preventive e protettive in dotazione dell'opera ed ausiliarie**

Tipologia dei lavori	Codice scheda
Manutenzione	04.04.14.02

Tipo di intervento	Rischi rilevati
Sostituzione filtri: Sostituire i filtri quando sono usurati, seguendo le indicazioni fornite dal costruttore, o quando lo spessore dello strato filtrante si è ridotto del 20% rispetto al valore di integrità iniziale. [quando occorre]	Inalazione polveri, fibre; Irritazioni cutanee, reazioni allergiche.

Informazioni per imprese esecutrici e lavoratori autonomi sulle caratteristiche tecniche dell'opera progettata e del luogo di lavoro

Punti critici	Misure preventive e protettive in dotazione dell'opera	Misure preventive e protettive ausiliarie
Accessi ai luoghi di lavoro		
Sicurezza dei luoghi di lavoro		Guanti; Maschera antipolvere, apparecchi filtranti o isolanti.
Impianti di alimentazione e di scarico	Prese elettriche a 220 V protette da differenziale magneto-termico	
Approvvigionamento e movimentazione materiali		
Approvvigionamento e movimentazione attrezzature		
Igiene sul lavoro	Saracinesche per l'intercettazione dell'acqua potabile	
Interferenze e protezione terzi		Segnaletica di sicurezza.

Tavole Allegate

04.04.15 Filtri a pannello (filtri a setaccio)

Sono formati da un telaio in cartone o metallo al cui interno è posizionato un materassino filtrante in materiale sintetico, fibre

vegetali, fibra di vetro o truciolo metallico. Il letto è posizionato in piano o con andamento ondulato o pieghettato. I filtri d'aria che passano attraverso il materassino mutano bruscamente direzione mentre le particelle di polveri continuano il loro moto rettilineo fino a quando non si scontrano con i setacci di fibre che le trattengono. Spesso i materassini filtranti sono impregnati di sostanze viscoso con effetto adesivo sulle particelle di polvere al fine di potenziarne la capacità di raccolta e trattenimento. I filtri a pannello possono essere sia rigenerabili che a perdere. Di solito si utilizzano come prefiltri per sistemi filtranti di rendimento maggiore. Il pannello misura di solito 610 x 610 mm e il materassino ha uno spessore che va dai 25 ai 100 mm.

Il materassino filtrante dei filtri a pannello può essere dei seguenti materiali: a) fibre sistemate in maniera casuale, non tessute (random fiber media); le fibre (di vetro, sintetiche, vegetali) possono essere o meno legate con resine e sono posizionate con densità crescente verso il lato di uscita dell'aria. In questo modo le particelle di polveri più grossolane sono trattenute nei primi strati di fibre, mentre quelle più sottili negli strati più interni più vicini al lato di uscita, questi filtri possono essere sia a perdere che rigenerabili. In ogni caso i procedimenti di rigenerazione possono danneggiare il media filtrante; b) reticelle metalliche preformate (sinuous media); il media filtrante è formato da reticelle metalliche deformate in maniera tale da avere un particolare sviluppo verso il flusso d'aria al fine di provocare una repentina variazione alla direzione del flusso d'aria per giovare dell'effetto di inerzia sulle polveri, per incrementare il trattenimento delle polveri le reticelle metalliche sono inumidite con oli adesivi. c) truciolo metallico e reticelle sovrapposte; il media filtrante formato da truciolo metallico nella parte interna e da reticelle a varia larghezza che bloccano le particelle più grosse prima che entrino nel filtro è di elevata porosità, le reticelle sul lato d'accesso dell'aria fanno da setaccio e il letto di truciolo utilizza il principio di inerzia forzando i filtri d'aria a reiterati cambiamenti di percorso, il materiale filtrante può essere inumidito con oli adesivi, questo tipo di materassino filtrante può essere adoperato soprattutto dove ci sono ingenti carichi di polveri nell'aria perché consente l'accumulo di particelle grossolane senza intasare il filtro.

I filtri a pannello sono montati in: a) posizione piana, perpendicolarmente al flusso d'aria, per velocità di attraversamento fino a 1,5 m/s; b) posizione a V per velocità di attraversamento dell'aria fino a 3,5 m/s.

Scheda II-1

Misure preventive e protettive in dotazione dell'opera ed ausiliarie

Tipologia dei lavori	Codice scheda
Manutenzione	04.04.15.01

Tipo di intervento	Rischi rilevati
Rigenerazione filtri: Eseguire (solo sul 20-25% della superficie filtrante) la rigenerazione dello strato viscoso adesivo che consente di trattenere le sostanze polverose con l'avvertenza di non danneggiare il filtro. [quando occorre]	Inalazione polveri, fibre; Irritazioni cutanee, reazioni allergiche.

Informazioni per imprese esecutrici e lavoratori autonomi sulle caratteristiche tecniche dell'opera progettata e del luogo di lavoro

Punti critici	Misure preventive e protettive in dotazione dell'opera	Misure preventive e protettive ausiliarie
Accessi ai luoghi di lavoro		
Sicurezza dei luoghi di lavoro		Guanti; Maschera antipolvere, apparecchi filtranti o isolanti.
Impianti di alimentazione e di scarico	Prese elettriche a 220 V protette da differenziale magneto-termico	
Approvvigionamento e movimentazione materiali		
Approvvigionamento e movimentazione attrezzature		
Igiene sul lavoro	Saracinesche per l'intercettazione dell'acqua potabile	
Interferenze e protezione terzi		Segnaletica di sicurezza.

Tavole Allegate

Scheda II-1

Misure preventive e protettive in dotazione dell'opera ed ausiliarie

Tipologia dei lavori	Codice scheda
Manutenzione	04.04.15.02

Tipo di intervento	Rischi rilevati
--------------------	-----------------

Sistemazione controtelai: Eseguire la sistemazione dei controtelai di supporto dei filtri nel caso di intervento sui filtri. [quando occorre]	Inalazione polveri, fibre; Irritazioni cutanee, reazioni allergiche.
-----------------------------------------------------------------------------------------------------------------------------------------------	----------------------------------------------------------------------

Informazioni per imprese esecutrici e lavoratori autonomi sulle caratteristiche tecniche dell'opera progettata e del luogo di lavoro

Punti critici	Misure preventive e protettive in dotazione dell'opera	Misure preventive e protettive ausiliarie
Accessi ai luoghi di lavoro		
Sicurezza dei luoghi di lavoro		Guanti; Maschera antipolvere, apparecchi filtranti o isolanti.
Impianti di alimentazione e di scarico	Prese elettriche a 220 V protette da differenziale magneto-termico	
Approvvigionamento e movimentazione materiali		
Approvvigionamento e movimentazione attrezzature		
Igiene sul lavoro	Saracinesche per l'intercettazione dell'acqua potabile	
Interferenze e protezione terzi		Segnaletica di sicurezza.

Tavole Allegate

**Scheda II-1
Misure preventive e protettive in dotazione dell'opera ed ausiliarie**

Tipologia dei lavori	Codice scheda
Manutenzione	04.04.15.03

Tipo di intervento	Rischi rilevati
Sostituzione filtri: Sostituire i filtri quando sono usurati, seguendo le indicazioni fornite dal costruttore, o quando lo spessore dello strato filtrante si è ridotto del 20% rispetto al valore di integrità iniziale. [quando occorre]	Inalazione polveri, fibre; Irritazioni cutanee, reazioni allergiche.

Informazioni per imprese esecutrici e lavoratori autonomi sulle caratteristiche tecniche dell'opera progettata e del luogo di lavoro

Punti critici	Misure preventive e protettive in dotazione dell'opera	Misure preventive e protettive ausiliarie
Accessi ai luoghi di lavoro		
Sicurezza dei luoghi di lavoro		Guanti; Maschera antipolvere, apparecchi filtranti o isolanti.
Impianti di alimentazione e di scarico	Prese elettriche a 220 V protette da differenziale magneto-termico	
Approvvigionamento e movimentazione materiali		
Approvvigionamento e movimentazione attrezzature		
Igiene sul lavoro	Saracinesche per l'intercettazione dell'acqua potabile	
Interferenze e protezione terzi		Segnaletica di sicurezza.

Tavole Allegate

04.04.16 Filtri a rullo (filtri a setaccio)

I filtri a rullo sono formati da un telaio di metallo che ha fissate alle estremità le bobine di carica e di raccolta con il motorino di avanzamento, tra le due bobine, fissato tra due guide, su cui scorre in piano il media filtrante. I filtri a rullo sono predisposti sia per lo scorrimento verticale del media sia per lo scorrimento orizzontale; quando si collegano più sezioni filtranti si preferisce lo scorrimento verticale. Anche i filtri a rullo si utilizzano quasi sempre come prefiltri di sistemi filtranti più efficienti.

Il media filtrante di questo tipo di filtri è realizzato con materiale sintetico o di fibre di vetro con un diametro che va dai 15 ai 40 micron, umidificato con resine viscoso. Il materassino ha uno spessore che varia dai 50 ai 55 mm quando si adoperano le resine adesive, dai 15 ai 25 mm quando non si adoperano. Quasi sempre il materassino è dotato di una rete in fibra di vetro allo scopo di evitare che si deformi a causa della pressione dell'aria. Questa classe di filtri ha un grado di separazione ponderale compresa tra il 60 e il 90 %; una velocità di attraversamento dell'aria di circa 2,5 m/s per i media umidificati con resine viscoso e di 1 m/s per quelli a secco. In base alla differente qualità e spessore del media nonché in base alla presenza o meno di oli adesivi, la capacità di raccolta delle polveri varia da 100 a 2000-2500 g/m².

Scheda II-1

Misure preventive e protettive in dotazione dell'opera ed ausiliarie

Tipologia dei lavori	Codice scheda	04.04.16.01
Manutenzione		

Tipo di intervento	Rischi rilevati
Rigenerazione filtri: Eseguire (solo sul 20-25% della superficie filtrante) la rigenerazione dello strato viscoso adesivo che consente di trattenere le sostanze polverose con l'avvertenza di non danneggiare il filtro. [quando occorre]	Inalazione polveri, fibre; Irritazioni cutanee, reazioni allergiche.

Informazioni per imprese esecutrici e lavoratori autonomi sulle caratteristiche tecniche dell'opera progettata e del luogo di lavoro

Punti critici	Misure preventive e protettive in dotazione dell'opera	Misure preventive e protettive ausiliarie
Accessi ai luoghi di lavoro		
Sicurezza dei luoghi di lavoro		Guanti; Maschera antipolvere, apparecchi filtranti o isolanti.
Impianti di alimentazione e di scarico	Prese elettriche a 220 V protette da differenziale magneto-termico	
Approvvigionamento e movimentazione materiali		
Approvvigionamento e movimentazione attrezzature		
Igiene sul lavoro	Saracinesche per l'intercettazione dell'acqua potabile	
Interferenze e protezione terzi		Segnaletica di sicurezza.

Tavole Allegate

Scheda II-1

Misure preventive e protettive in dotazione dell'opera ed ausiliarie

Tipologia dei lavori	Codice scheda	04.04.16.02
Manutenzione		

Tipo di intervento	Rischi rilevati
Sostituzione filtri: Sostituire i filtri quando sono usurati, seguendo le indicazioni fornite dal costruttore, o quando lo spessore dello strato filtrante si è ridotto del 20% rispetto al valore di integrità iniziale. [quando occorre]	Inalazione polveri, fibre; Irritazioni cutanee, reazioni allergiche.

Informazioni per imprese esecutrici e lavoratori autonomi sulle caratteristiche tecniche dell'opera progettata e del luogo di lavoro

--

Punti critici	Misure preventive e protettive in dotazione dell'opera	Misure preventive e protettive ausiliarie
Accessi ai luoghi di lavoro		
Sicurezza dei luoghi di lavoro		Guanti; Maschera antipolvere, apparecchi filtranti o isolanti.
Impianti di alimentazione e di scarico	Prese elettriche a 220 V protette da differenziale magneto-termico	
Approvvigionamento e movimentazione materiali		
Approvvigionamento e movimentazione attrezzature		
Igiene sul lavoro	Saracinesche per l'intercettazione dell'acqua potabile	
Interferenze e protezione terzi		Segnaletica di sicurezza.

Tavole Allegate

04.04.17 Filtri a secco

I filtri di tipo a secco sono costituiti da pannelli piani dove il materiale filtrante, di spessore variabile, è costituito da fibre di vetro, fibre di cellulose, carte speciali ecc., con differenti valori della densità e del diametro delle fibre.

I filtri sono classificati in funzione della loro efficienza in numero (efficienza in massa) essendo stati sottoposti alle condizioni di prova seguenti: a) la portata di aria deve essere 0,944 m³/s (3 400 m³/h) se il costruttore non specifica nessuna portata nominale; b) la caduta di pressione finale massima per i filtri grossolani (G) è 250 Pa; c) la caduta di pressione finale massima per i filtri fini (F) è 450 Pa.

Scheda II-1

Misure preventive e protettive in dotazione dell'opera ed ausiliarie

Tipologia dei lavori	Codice scheda
Manutenzione	04.04.17.01

Tipo di intervento	Rischi rilevati
Pulizia filtri: Effettuare una pulizia dei filtri mediante aspiratore d'aria ed un lavaggio dei filtri con acqua e solventi. Asciugare i filtri alla fine di ogni intervento. [con cadenza ogni 3 mesi]	Inalazione polveri, fibre; Irritazioni cutanee, reazioni allergiche.

Informazioni per imprese esecutrici e lavoratori autonomi sulle caratteristiche tecniche dell'opera progettata e del luogo di lavoro

Punti critici	Misure preventive e protettive in dotazione dell'opera	Misure preventive e protettive ausiliarie
Accessi ai luoghi di lavoro		
Sicurezza dei luoghi di lavoro		Guanti; Maschera antipolvere, apparecchi filtranti o isolanti.
Impianti di alimentazione e di scarico	Prese elettriche a 220 V protette da differenziale magneto-termico	
Approvvigionamento e movimentazione materiali		
Approvvigionamento e movimentazione attrezzature		
Igiene sul lavoro	Saracinesche per l'intercettazione dell'acqua potabile	
Interferenze e protezione terzi		Segnaletica di sicurezza.

Tavole Allegate**Scheda II-1****Misure preventive e protettive in dotazione dell'opera ed ausiliarie**

Tipologia dei lavori	Codice scheda
Manutenzione	04.04.17.02

Tipo di intervento	Rischi rilevati
Sostituzione filtri: Sostituire i filtri quando sono usurati, seguendo le indicazioni fornite dal costruttore, o quando lo spessore dello strato filtrante si è ridotto del 20% rispetto al valore di integrità iniziale. [quando occorre]	Inalazione polveri, fibre; Irritazioni cutanee, reazioni allergiche.

Informazioni per imprese esecutrici e lavoratori autonomi sulle caratteristiche tecniche dell'opera progettata e del luogo di lavoro

Punti critici	Misure preventive e protettive in dotazione dell'opera	Misure preventive e protettive ausiliarie
Accessi ai luoghi di lavoro		
Sicurezza dei luoghi di lavoro		Guanti; Maschera antipolvere, apparecchi filtranti o isolanti.
Impianti di alimentazione e di scarico	Prese elettriche a 220 V protette da differenziale magneto-termico	
Approvvigionamento e movimentazione materiali		
Approvvigionamento e movimentazione attrezzature		
Igiene sul lavoro	Saracinesche per l'intercettazione dell'acqua potabile	
Interferenze e protezione terzi		Segnaletica di sicurezza.

Tavole Allegate**04.04.18 Filtri ad assorbimento**

I filtri di tipo ad assorbimento sono costituiti da pannelli piani dove il materiale filtrante denominato ad assorbimento viene applicato sull'aria di ricircolo al fine di trattenere gli odori.

I filtri sono classificati in funzione della loro efficienza in numero (efficienza in massa) essendo stati sottoposti alle condizioni di prova seguenti: a) la portata di aria deve essere 0,944 m³/s (3 400 m³/h) se il costruttore non specifica nessuna portata nominale; b) la caduta di pressione finale massima per i filtri grossolani (G) è 250 Pa; c) la caduta di pressione finale massima per i filtri fini (F) è 450 Pa.

Scheda II-1**Misure preventive e protettive in dotazione dell'opera ed ausiliarie**

Tipologia dei lavori	Codice scheda
Manutenzione	04.04.18.01

Tipo di intervento	Rischi rilevati
Pulizia filtri: Effettuare una pulizia dei filtri mediante aspiratore d'aria ed un lavaggio dei filtri con acqua e solventi. Asciugare i filtri alla fine di ogni intervento. [con cadenza ogni 3 mesi]	Inalazione polveri, fibre; Irritazioni cutanee, reazioni allergiche.

Informazioni per imprese esecutrici e lavoratori autonomi sulle caratteristiche tecniche dell'opera progettata e del luogo di lavoro

Punti critici	Misure preventive e protettive in dotazione dell'opera	Misure preventive e protettive ausiliarie
Accessi ai luoghi di lavoro		
Sicurezza dei luoghi di lavoro		Guanti; Maschera antipolvere, apparecchi filtranti o isolanti.
Impianti di alimentazione e di scarico	Prese elettriche a 220 V protette da differenziale magneto-termico	
Approvvigionamento e movimentazione materiali		
Approvvigionamento e movimentazione attrezzature		
Igiene sul lavoro	Saracinesche per l'intercettazione dell'acqua potabile	
Interferenze e protezione terzi		Segnaletica di sicurezza.

Tavole Allegate

Scheda II-1
Misure preventive e protettive in dotazione dell'opera ed ausiliarie

Tipologia dei lavori	Codice scheda
Manutenzione	04.04.18.02

Tipo di intervento	Rischi rilevati
Sostituzione filtri: Sostituire i filtri quando sono usurati, seguendo le indicazioni fornite dal costruttore, o quando lo spessore dello strato filtrante si è ridotto del 20% rispetto al valore di integrità iniziale. [quando occorre]	Inalazione polveri, fibre; Irritazioni cutanee, reazioni allergiche.

Informazioni per imprese esecutrici e lavoratori autonomi sulle caratteristiche tecniche dell'opera progettata e del luogo di lavoro

Punti critici	Misure preventive e protettive in dotazione dell'opera	Misure preventive e protettive ausiliarie
Accessi ai luoghi di lavoro		
Sicurezza dei luoghi di lavoro		Guanti; Maschera antipolvere, apparecchi filtranti o isolanti.
Impianti di alimentazione e di scarico	Prese elettriche a 220 V protette da differenziale magneto-termico	
Approvvigionamento e movimentazione materiali		
Approvvigionamento e movimentazione attrezzature		
Igiene sul lavoro	Saracinesche per l'intercettazione dell'acqua potabile	
Interferenze e protezione terzi		Segnaletica di sicurezza.

Tavole Allegate

04.04.19 Filtri compositi

Sono formati da più media filtranti con proprietà differenti dotati di un ventilatore di tipo centrifugo e sistemati in un mobiletto metallico installato in ambiente. Questi sistemi filtranti funzionano esclusivamente in ricircolo: aspirano l'aria dall'ambiente, la filtrano e la restituiscono in ambiente. I media filtranti possono essere a fibre, elettrostatici o misti. Quelli che adoperano filtri a fibre, destinati ad ambienti civili, sono dotati di un prefiltro grossolano seguito da un filtro con prestazioni più elevate (anche rendimento del 95% DOP) seguito da un filtro a carboni attivi.

Scheda II-1
Misure preventive e protettive in dotazione dell'opera ed ausiliarie

Tipologia dei lavori	Codice scheda	04.04.19.01
Manutenzione		

Tipo di intervento	Rischi rilevati
Rigenerazione filtri: Eseguire (solo sul 20-25% della superficie filtrante) la rigenerazione dello strato viscoso adesivo che consente di trattenere le sostanze polverose con l'avvertenza di non danneggiare il filtro. [quando occorre]	Inalazione polveri, fibre; Irritazioni cutanee, reazioni allergiche.

Informazioni per imprese esecutrici e lavoratori autonomi sulle caratteristiche tecniche dell'opera progettata e del luogo di lavoro

Punti critici	Misure preventive e protettive in dotazione dell'opera	Misure preventive e protettive ausiliarie
Accessi ai luoghi di lavoro		
Sicurezza dei luoghi di lavoro		Guanti; Maschera antipolvere, apparecchi filtranti o isolanti.
Impianti di alimentazione e di scarico	Prese elettriche a 220 V protette da differenziale magneto-termico	
Approvvigionamento e movimentazione materiali		
Approvvigionamento e movimentazione attrezzature		
Igiene sul lavoro	Saracinesche per l'intercettazione dell'acqua potabile	
Interferenze e protezione terzi		Segnaletica di sicurezza.

Tavole Allegate

Scheda II-1
Misure preventive e protettive in dotazione dell'opera ed ausiliarie

Tipologia dei lavori	Codice scheda	04.04.19.02
Manutenzione		

Tipo di intervento	Rischi rilevati
Sostituzione filtri: Sostituire i filtri quando sono usurati, seguendo le indicazioni fornite dal costruttore, o quando lo spessore dello strato filtrante si è ridotto del 20% rispetto al valore di integrità iniziale. [quando occorre]	Inalazione polveri, fibre; Irritazioni cutanee, reazioni allergiche.

Informazioni per imprese esecutrici e lavoratori autonomi sulle caratteristiche tecniche dell'opera progettata e del luogo di lavoro

Punti critici	Misure preventive e protettive in dotazione dell'opera	Misure preventive e protettive ausiliarie
Accessi ai luoghi di lavoro		
Sicurezza dei luoghi di lavoro		Guanti; Maschera antipolvere, apparecchi filtranti o isolanti.
Impianti di alimentazione e di scarico	Prese elettriche a 220 V protette da differenziale magneto-termico	
Approvvigionamento e movimentazione		

materiali		
Approvvigionamento e movimentazione attrezzature		
Igiene sul lavoro	Saracinesche per l'intercettazione dell'acqua potabile	
Interferenze e protezione terzi		Segnaletica di sicurezza.

Tavole Allegate

04.04.20 Filtri elettrostatici

Nei filtri di tipo elettrostatico il flusso dell'aria viene fatto passare attraverso una sezione ionizzante dove le particelle vengono caricate positivamente per mezzo di un campo elettrostatico, e in seguito il flusso d'aria viene scaricato di tutte le particelle che si raccolgono mediante una sostanza adesiva (bagno d'olio, ecc.).

I filtri sono classificati in funzione della loro efficienza in numero (efficienza in massa) essendo stati sottoposti alle condizioni di prova seguenti: a) la portata di aria deve essere 0,944 m³/s (3 400 m³/h) se il costruttore non specifica nessuna portata nominale; b) la caduta di pressione finale massima per i filtri grossolani (G) è 250 Pa; c) la caduta di pressione finale massima per i filtri fini (F) è 450 Pa.

Scheda II-1

Misure preventive e protettive in dotazione dell'opera ed ausiliarie

Tipologia dei lavori	Codice scheda	04.04.20.01
Manutenzione		

Tipo di intervento	Rischi rilevati
Pulizia filtri: Effettuare una pulizia dei filtri mediante aspiratore d'aria ed un lavaggio dei filtri con acqua e solventi. Asciugare i filtri alla fine di ogni intervento. [con cadenza ogni 3 mesi]	Inalazione polveri, fibre; Irritazioni cutanee, reazioni allergiche.

Informazioni per imprese esecutrici e lavoratori autonomi sulle caratteristiche tecniche dell'opera progettata e del luogo di lavoro

Punti critici	Misure preventive e protettive in dotazione dell'opera	Misure preventive e protettive ausiliarie
Accessi ai luoghi di lavoro		
Sicurezza dei luoghi di lavoro		Guanti; Maschera antipolvere, apparecchi filtranti o isolanti.
Impianti di alimentazione e di scarico	Prese elettriche a 220 V protette da differenziale magneto-termico	
Approvvigionamento e movimentazione materiali		
Approvvigionamento e movimentazione attrezzature		
Igiene sul lavoro	Saracinesche per l'intercettazione dell'acqua potabile	
Interferenze e protezione terzi		Segnaletica di sicurezza.

Tavole Allegate

Scheda II-1

Misure preventive e protettive in dotazione dell'opera ed ausiliarie

Tipologia dei lavori	Codice scheda	04.04.20.02
Manutenzione		

Tipo di intervento	Rischi rilevati

Sostituzione filtri: Sostituire i filtri quando sono usurati, seguendo le indicazioni fornite dal costruttore, o quando lo spessore dello strato filtrante si è ridotto del 20% rispetto al valore di integrità iniziale. [quando occorre]	Inalazione polveri, fibre; Irritazioni cutanee, reazioni allergiche.
--------------------------------------------------------------------------------------------------------------------------------------------------------------------------------------------------------------------------------------------	----------------------------------------------------------------------

Informazioni per imprese esecutrici e lavoratori autonomi sulle caratteristiche tecniche dell'opera progettata e del luogo di lavoro

Punti critici	Misure preventive e protettive in dotazione dell'opera	Misure preventive e protettive ausiliarie
Accessi ai luoghi di lavoro		
Sicurezza dei luoghi di lavoro		Guanti; Maschera antipolvere, apparecchi filtranti o isolanti.
Impianti di alimentazione e di scarico	Prese elettriche a 220 V protette da differenziale magneto-termico	
Approvvigionamento e movimentazione materiali		
Approvvigionamento e movimentazione attrezzature		
Igiene sul lavoro	Saracinesche per l'intercettazione dell'acqua potabile	
Interferenze e protezione terzi		Segnaletica di sicurezza.

Tavole Allegate

04.04.21 Filtri fini a tasche flosce

I filtri a tasche flosce sono costituiti da vere e proprie tasche di materassini in materiali diversi realizzati con differenti densità delle fibre; per questi tipi di filtro vengono utilizzate fibre sintetiche e fibre di vetro (con spessore delle fibre compreso tra 3 e 10 micron e con uno spessore medio del materassino di 5-20 mm). I tipi di filtri comunemente reperibili sul mercato sotto forma di pannelli con dimensioni nominali di 610 x 610 mm o 305 x 610 mm; i pannelli filtranti vengono montati su telai metallici (generalmente in acciaio zincato per prevenire la corrosione) mediante aggancio metallico e sigillatura con guarnizioni.

**Scheda II-1
Misure preventive e protettive in dotazione dell'opera ed ausiliarie**

Tipologia dei lavori	Codice scheda
Manutenzione	04.04.21.01

Tipo di intervento	Rischi rilevati
Sostituzione filtri: Sostituire i filtri quando sono usurati, seguendo le indicazioni fornite dal costruttore, o quando lo spessore dello strato filtrante si è ridotto del 20% rispetto al valore di integrità iniziale. [quando occorre]	Inalazione polveri, fibre; Irritazioni cutanee, reazioni allergiche.

Informazioni per imprese esecutrici e lavoratori autonomi sulle caratteristiche tecniche dell'opera progettata e del luogo di lavoro

Punti critici	Misure preventive e protettive in dotazione dell'opera	Misure preventive e protettive ausiliarie
Accessi ai luoghi di lavoro		
Sicurezza dei luoghi di lavoro		Guanti; Maschera antipolvere, apparecchi filtranti o isolanti.
Impianti di alimentazione e di scarico	Prese elettriche a 220 V protette da differenziale magneto-termico	
Approvvigionamento e movimentazione materiali		

Approvvigionamento e movimentazione attrezzature		
Igiene sul lavoro	Saracinesche per l'intercettazione dell'acqua potabile	
Interferenze e protezione terzi		Segnaletica di sicurezza.

Tavole Allegate	
------------------------	--

04.04.22 Filtri multidiedri (a tasche rigide)

I filtri multidiedri detti comunemente a tasche rigide sfruttano il principio delle piccole pieghe del setto filtrante in microfibra di vetro con separatori in filotermoplastico. Il telaio della tasca in materiale plastico ne conferisce robustezza e resistenza e la rende totalmente inceneribile senza rilascio di gas pericolosi. Sono adatti ad operare in condizioni quali volumi di aria variabili, frequenti fermate del ventilatore ed alta resistenza all'umidità. Rispetto ai filtri a tasche flosce questi filtri presentano alcuni vantaggi: a) maggior perdita di carico ammessa; b) costruzione di tipo rigido che agevola la posa in opera; c) dimensioni ridotte; d) distribuzione uniforme dell'aria.

I filtri sono classificati in funzione della loro efficienza in numero (efficienza in massa) essendo stati sottoposti alle condizioni di prova seguenti: a) la portata di aria deve essere 0,944 m³/s (3 400 m³/h) se il costruttore non specifica nessuna portata nominale; b) la caduta di pressione finale massima per i filtri grossolani (G) è 250 Pa; c) la caduta di pressione finale massima per i filtri fini (F) è 450 Pa.

Scheda II-1 Misure preventive e protettive in dotazione dell'opera ed ausiliarie

Tipologia dei lavori	Codice scheda	04.04.22.01
Manutenzione		

Tipo di intervento	Rischi rilevati
Pulizia filtri: Effettuare una pulizia dei filtri mediante aspiratore d'aria ed un lavaggio dei filtri con acqua e solventi. Asciugare i filtri alla fine di ogni intervento. [con cadenza ogni 3 mesi]	Inalazione polveri, fibre; Irritazioni cutanee, reazioni allergiche.

Informazioni per imprese esecutrici e lavoratori autonomi sulle caratteristiche tecniche dell'opera progettata e del luogo di lavoro

Punti critici	Misure preventive e protettive in dotazione dell'opera	Misure preventive e protettive ausiliarie
Accessi ai luoghi di lavoro		
Sicurezza dei luoghi di lavoro		Guanti; Maschera antipolvere, apparecchi filtranti o isolanti.
Impianti di alimentazione e di scarico	Prese elettriche a 220 V protette da differenziale magneto-termico	
Approvvigionamento e movimentazione materiali		
Approvvigionamento e movimentazione attrezzature		
Igiene sul lavoro	Saracinesche per l'intercettazione dell'acqua potabile	
Interferenze e protezione terzi		Segnaletica di sicurezza.

Tavole Allegate	
------------------------	--

Scheda II-1 Misure preventive e protettive in dotazione dell'opera ed ausiliarie

Tipologia dei lavori	Codice scheda	04.04.22.02
Manutenzione		

Tipo di intervento	Rischi rilevati
Sostituzione filtri: Sostituire i filtri quando sono usurati, seguendo le indicazioni fornite dal costruttore, o quando lo spessore dello strato filtrante si è ridotto del 20% rispetto al valore di integrità iniziale. [quando occorre]	Inalazione polveri, fibre; Irritazioni cutanee, reazioni allergiche.

Informazioni per imprese esecutrici e lavoratori autonomi sulle caratteristiche tecniche dell'opera progettata e del luogo di lavoro

Punti critici	Misure preventive e protettive in dotazione dell'opera	Misure preventive e protettive ausiliarie
Accessi ai luoghi di lavoro		
Sicurezza dei luoghi di lavoro		Guanti; Maschera antipolvere, apparecchi filtranti o isolanti.
Impianti di alimentazione e di scarico	Prese elettriche a 220 V protette da differenziale magneto-termico	
Approvvigionamento e movimentazione materiali		
Approvvigionamento e movimentazione attrezzature		
Igiene sul lavoro	Saracinesche per l'intercettazione dell'acqua potabile	
Interferenze e protezione terzi		Segnaletica di sicurezza.

Tavole Allegate

04.04.23 Ionizzatori d'aria

Questi dispositivi sono generalmente costituiti da un ago inserito in una struttura metallica dalla quale è isolato elettricamente. L'aria (che viene soffiata da un ventilatore) attraversa la struttura metallica che essendo sottoposta al campo elettrico carica elettricamente l'aria: in questo modo gli ioni positivi vengono raccolti dall'ago mentre gli ioni negativi continuano nel flusso d'aria.

Scheda II-1 Misure preventive e protettive in dotazione dell'opera ed ausiliarie

Tipologia dei lavori	Codice scheda
Manutenzione	04.04.23.01

Tipo di intervento	Rischi rilevati
Pulizia : Eseguire la pulizia del sistema di ionizzazione. [con cadenza ogni 3 mesi]	Inalazione polveri, fibre; Irritazioni cutanee, reazioni allergiche.

Informazioni per imprese esecutrici e lavoratori autonomi sulle caratteristiche tecniche dell'opera progettata e del luogo di lavoro

Punti critici	Misure preventive e protettive in dotazione dell'opera	Misure preventive e protettive ausiliarie
Accessi ai luoghi di lavoro		
Sicurezza dei luoghi di lavoro		Guanti; Maschera antipolvere, apparecchi filtranti o isolanti.
Impianti di alimentazione e di scarico	Prese elettriche a 220 V protette da differenziale magneto-termico	
Approvvigionamento e movimentazione materiali		
Approvvigionamento e movimentazione attrezzature		

Igiene sul lavoro	Saracinesche per l'intercettazione dell'acqua potabile	
Interferenze e protezione terzi		Segnaletica di sicurezza.

Tavole Allegate	
------------------------	--

**Scheda II-1
Misure preventive e protettive in dotazione dell'opera ed ausiliarie**

Tipologia dei lavori	Codice scheda	04.04.23.02
Manutenzione		

Tipo di intervento	Rischi rilevati
Sostituzione filtri: Sostituire i filtri quando sono usurati, seguendo le indicazioni fornite dal costruttore, o quando lo spessore dello strato filtrante si è ridotto del 20% rispetto al valore di integrità iniziale. [con cadenza ogni anno]	Inalazione polveri, fibre; Irritazioni cutanee, reazioni allergiche.

Informazioni per imprese esecutrici e lavoratori autonomi sulle caratteristiche tecniche dell'opera progettata e del luogo di lavoro

Punti critici	Misure preventive e protettive in dotazione dell'opera	Misure preventive e protettive ausiliarie
Accessi ai luoghi di lavoro		
Sicurezza dei luoghi di lavoro		Guanti; Maschera antipolvere, apparecchi filtranti o isolanti.
Impianti di alimentazione e di scarico	Prese elettriche a 220 V protette da differenziale magneto-termico	
Approvvigionamento e movimentazione materiali		
Approvvigionamento e movimentazione attrezzature		
Igiene sul lavoro	Saracinesche per l'intercettazione dell'acqua potabile	
Interferenze e protezione terzi		Segnaletica di sicurezza.

Tavole Allegate	
------------------------	--

04.04.24 Lavatori d'aria

Definiti anche umidificatori d'aria a ugelli di spruzzamento sono uno dei componenti classici degli impianti di climatizzazione. Grazie agli scambi di calore e di massa che si verificano nel corso dei singoli processi sono in grado di umidificare l'aria, di deumidificarla, di riscaldarla e di raffreddarla. Oltre a tutto questo con i lavatori d'aria è possibile abbattere i gas nocivi presenti nell'aria e controllare il punto di rugiada dell'aria uscente. Nonostante questo presentano i seguenti inconvenienti: a) il loro funzionamento corretto (anche se sono stati perfettamente costruiti) dipende da un notevole impegno di manodopera per gestione e manutenzione; b) non ci sono attrezzature automatiche di controllo della crescita batterica che siano in grado di segnalare al personale un pericolo imminente per poter adottare opportune precauzioni; c) hanno elevati costi di impianto; d) hanno elevati costi di esercizio; e) la regolazione a punto di rugiada costante è dispendiosa dal punto di vista energetico; f) il lavatore d'aria o umidificatore d'aria a ugelli di spruzzamento, è la maggiore fonte di inquinamento dell'impianto di climatizzazione.

**Scheda II-1
Misure preventive e protettive in dotazione dell'opera ed ausiliarie**

Tipologia dei lavori	Codice scheda	04.04.24.01
Manutenzione		

Tipo di intervento	Rischi rilevati
Pulizia filtro acqua: Effettuare una pulizia del filtro dell'acqua provvedendo alla sostituzione della cartuccia filtrante. [con	Inalazione polveri, fibre; Irritazioni cutanee, reazioni allergiche.

cadenza ogni 3 mesi]	
----------------------	--

Informazioni per imprese esecutrici e lavoratori autonomi sulle caratteristiche tecniche dell'opera progettata e del luogo di lavoro

Punti critici	Misure preventive e protettive in dotazione dell'opera	Misure preventive e protettive ausiliarie
Accessi ai luoghi di lavoro		
Sicurezza dei luoghi di lavoro		Guanti; Maschera antipolvere, apparecchi filtranti o isolanti.
Impianti di alimentazione e di scarico	Prese elettriche a 220 V protette da differenziale magneto-termico	
Approvvigionamento e movimentazione materiali		
Approvvigionamento e movimentazione attrezzature		
Igiene sul lavoro	Saracinesche per l'intercettazione dell'acqua potabile	
Interferenze e protezione terzi		Segnaletica di sicurezza.

Tavole Allegate

**Scheda II-1
Misure preventive e protettive in dotazione dell'opera ed ausiliarie**

Tipologia dei lavori	Codice scheda	04.04.24.02
Manutenzione		

Tipo di intervento	Rischi rilevati
Pulizia ugelli umidificatori: Eseguire la pulizia della rete degli ugelli umidificatori. [con cadenza ogni mese]	Inalazione polveri, fibre; Irritazioni cutanee, reazioni allergiche.

Informazioni per imprese esecutrici e lavoratori autonomi sulle caratteristiche tecniche dell'opera progettata e del luogo di lavoro

Punti critici	Misure preventive e protettive in dotazione dell'opera	Misure preventive e protettive ausiliarie
Accessi ai luoghi di lavoro		
Sicurezza dei luoghi di lavoro		Guanti; Maschera antipolvere, apparecchi filtranti o isolanti.
Impianti di alimentazione e di scarico	Prese elettriche a 220 V protette da differenziale magneto-termico	
Approvvigionamento e movimentazione materiali		
Approvvigionamento e movimentazione attrezzature		
Igiene sul lavoro	Saracinesche per l'intercettazione dell'acqua potabile	
Interferenze e protezione terzi		Segnaletica di sicurezza.

Tavole Allegate

Scheda II-1

Misure preventive e protettive in dotazione dell'opera ed ausiliarie

Tipologia dei lavori	Codice scheda	04.04.24.03
Manutenzione		

Tipo di intervento	Rischi rilevati
Trattamento battericida: Effettuare una pulizia dei lavatori d'aria con un trattamento a base di prodotti battericidi per eliminare ogni fonte di inquinamento. [con cadenza ogni 3 mesi]	Inalazione polveri, fibre; Irritazioni cutanee, reazioni allergiche.

Informazioni per imprese esecutrici e lavoratori autonomi sulle caratteristiche tecniche dell'opera progettata e del luogo di lavoro

Punti critici	Misure preventive e protettive in dotazione dell'opera	Misure preventive e protettive ausiliarie
Accessi ai luoghi di lavoro		
Sicurezza dei luoghi di lavoro		Guanti; Maschera antipolvere, apparecchi filtranti o isolanti.
Impianti di alimentazione e di scarico	Prese elettriche a 220 V protette da differenziale magneto-termico	
Approvvigionamento e movimentazione materiali		
Approvvigionamento e movimentazione attrezzature		
Igiene sul lavoro	Saracinesche per l'intercettazione dell'acqua potabile	
Interferenze e protezione terzi		Segnaletica di sicurezza.

Tavole Allegate**04.04.25 Polverizzatore a disco**

Funzionano in questo modo: l'acqua è aspirata dalla colonna rotante e portata attraverso il singolo o multiplo ordine di dischi rotanti contrapposti. Il sottile strato d'acqua che si forma viene canalizzato tangenzialmente per forza centrifuga, in questo modo le particelle di umidità vengono energeticamente trascinate verso alcune lamelle disposte radicalmente, vengono spezzettate in particelle di dimensioni comprese tra 0,001 e 0,002 mm e, quindi, mescolate con l'aria primaria e secondaria. I due flussi d'aria, spinti da un ventilatore, estraggono le particelle d'acqua in forma di aerosol all'apparecchio.

Scheda II-1**Misure preventive e protettive in dotazione dell'opera ed ausiliarie**

Tipologia dei lavori	Codice scheda	04.04.25.01
Manutenzione		

Tipo di intervento	Rischi rilevati
Pulizia bacinelle di umidificazione: Effettuare una pulizia delle bacinelle di umidificazione e del relativo scarico utilizzando idonei disinfettanti per rimuovere il calcare presente. [con cadenza ogni 2 settimane]	Inalazione polveri, fibre; Irritazioni cutanee, reazioni allergiche.

Informazioni per imprese esecutrici e lavoratori autonomi sulle caratteristiche tecniche dell'opera progettata e del luogo di lavoro

Punti critici	Misure preventive e protettive in dotazione dell'opera	Misure preventive e protettive ausiliarie
Accessi ai luoghi di lavoro		

Sicurezza dei luoghi di lavoro		Guanti; Maschera antipolvere, apparecchi filtranti o isolanti.
Impianti di alimentazione e di scarico	Prese elettriche a 220 V protette da differenziale magneto-termico	
Approvvigionamento e movimentazione materiali		
Approvvigionamento e movimentazione attrezzature		
Igiene sul lavoro	Saracinesche per l'intercettazione dell'acqua potabile	
Interferenze e protezione terzi		Segnaletica di sicurezza.

Tavole Allegate

**Scheda II-1
Misure preventive e protettive in dotazione dell'opera ed ausiliarie**

Tipologia dei lavori	Codice scheda	04.04.25.02
Manutenzione		

Tipo di intervento	Rischi rilevati
Pulizia disco polverizzatore: Effettuare una pulizia del disco polverizzatore utilizzando prodotti specifici per la rimozione del calcare presente. [con cadenza ogni 3 mesi]	Inalazione polveri, fibre; Irritazioni cutanee, reazioni allergiche.

Informazioni per imprese esecutrici e lavoratori autonomi sulle caratteristiche tecniche dell'opera progettata e del luogo di lavoro

Punti critici	Misure preventive e protettive in dotazione dell'opera	Misure preventive e protettive ausiliarie
Accessi ai luoghi di lavoro		
Sicurezza dei luoghi di lavoro		Guanti; Maschera antipolvere, apparecchi filtranti o isolanti.
Impianti di alimentazione e di scarico	Prese elettriche a 220 V protette da differenziale magneto-termico	
Approvvigionamento e movimentazione materiali		
Approvvigionamento e movimentazione attrezzature		
Igiene sul lavoro	Saracinesche per l'intercettazione dell'acqua potabile	
Interferenze e protezione terzi		Segnaletica di sicurezza.

Tavole Allegate

**Scheda II-1
Misure preventive e protettive in dotazione dell'opera ed ausiliarie**

Tipologia dei lavori	Codice scheda	04.04.25.03
Manutenzione		

Tipo di intervento	Rischi rilevati
Pulizia filtro acqua: Effettuare una pulizia del filtro dell'acqua provvedendo alla sostituzione della cartuccia filtrante. [con cadenza ogni 3 mesi]	Inalazione polveri, fibre; Irritazioni cutanee, reazioni allergiche.

Informazioni per imprese esecutrici e lavoratori autonomi sulle caratteristiche tecniche dell'opera progettata e del

luogo di lavoro		

Punti critici	Misure preventive e protettive in dotazione dell'opera	Misure preventive e protettive ausiliarie
Accessi ai luoghi di lavoro		
Sicurezza dei luoghi di lavoro		Guanti; Maschera antipolvere, apparecchi filtranti o isolanti.
Impianti di alimentazione e di scarico	Prese elettriche a 220 V protette da differenziale magneto-termico	
Approvvigionamento e movimentazione materiali		
Approvvigionamento e movimentazione attrezzature		
Igiene sul lavoro	Saracinesche per l'intercettazione dell'acqua potabile	
Interferenze e protezione terzi		Segnaletica di sicurezza.

Tavole Allegate	

04.04.26 Pompe di calore (per macchine frigo)

Le macchine frigo a pompa di calore possono costituire una alternativa alle macchine frigo tradizionali. Si tratta di sistemi con un ciclo di refrigerazione reversibile in cui il condizionatore è in grado di fornire caldo d'inverno e freddo d'estate invertendo il suo funzionamento. Le pompe di calore oltre ad utilizzare l'acqua come fluido di raffreddamento per il circuito di condensazione possono avvalersi anche di altri sistemi quali il terreno, un impianto di energia solare o di una sorgente geotermica.

Scheda II-1 Misure preventive e protettive in dotazione dell'opera ed ausiliarie

Tipologia dei lavori	Codice scheda
Manutenzione	04.04.26.01

Tipo di intervento	Rischi rilevati
Revisione generale pompa di calore: Effettuare una disincretizzazione meccanica e se necessario anche chimica biodegradabile della pompa e del girante nonché una lubrificazione dei cuscinetti. Eseguire una verifica sulle guarnizioni ed eventualmente sostituirle. [con cadenza ogni anno]	Elettrocuzione.

Informazioni per imprese esecutrici e lavoratori autonomi sulle caratteristiche tecniche dell'opera progettata e del luogo di lavoro

Punti critici	Misure preventive e protettive in dotazione dell'opera	Misure preventive e protettive ausiliarie
Accessi ai luoghi di lavoro		
Sicurezza dei luoghi di lavoro		Scarpe di sicurezza; Guanti.
Impianti di alimentazione e di scarico	Prese elettriche a 220 V protette da differenziale magneto-termico	
Approvvigionamento e movimentazione materiali		
Approvvigionamento e movimentazione attrezzature		
Igiene sul lavoro	Saracinesche per l'intercettazione dell'acqua potabile	Segnaletica di sicurezza.
Interferenze e protezione terzi		Segnaletica di sicurezza.

Tavole Allegate**04.04.27 Recuperatori di calore**

Sono realizzati a fascio tubiero con tubi in rame mandrinati a piastre tubiere in acciaio. L'acqua circola all'interno dei tubi e, quindi, il lato acqua è facilmente ispezionabile e pulibile rimuovendo i coperchi delle casse acqua. Questi apparecchi si applicano sia su gruppi frigoriferi raffreddati ad acqua che raffreddati ad aria. In tutti e due i casi si inserisce un recuperatore in ogni circuito frigorifero di cui è costituita l'unità di refrigerazione. Quando l'utenza collegata al recuperatore è sottoposta ad un carico, lo stesso recuperatore cede calore all'acqua che lo attraversa facendo condensare il refrigerante che circola sull'altro lato. In base al differente carico del circuito idraulico collegato al recuperatore, questo è capace di recuperare una percentuale del calore di condensazione che oscilla tra lo 0 e il 100%.

Scheda II-1**Misure preventive e protettive in dotazione dell'opera ed ausiliarie**

Tipologia dei lavori	Codice scheda
Manutenzione	04.04.27.01

Tipo di intervento	Rischi rilevati
Pulizia: Eseguire la disincrostazione dei circuiti primari e secondari. [con cadenza ogni 6 mesi]	Inalazione polveri, fibre; Irritazioni cutanee, reazioni allergiche.

Informazioni per imprese esecutrici e lavoratori autonomi sulle caratteristiche tecniche dell'opera progettata e del luogo di lavoro

Punti critici	Misure preventive e protettive in dotazione dell'opera	Misure preventive e protettive ausiliarie
Accessi ai luoghi di lavoro		
Sicurezza dei luoghi di lavoro		Guanti; Maschera antipolvere, apparecchi filtranti o isolanti.
Impianti di alimentazione e di scarico	Prese elettriche a 220 V protette da differenziale magneto-termico	
Approvvigionamento e movimentazione materiali		
Approvvigionamento e movimentazione attrezzature		
Igiene sul lavoro	Saracinesche per l'intercettazione dell'acqua potabile	
Interferenze e protezione terzi		Segnaletica di sicurezza.

Tavole Allegate**04.04.28 Serrande tagliafumo**

Le serrande tagliafumo sono dei dispositivi che vengono montati sui canali dell'aria e sono progettati per prevenire il passaggio del fumo. Le serrande tagliafumo devono essere esclusivamente del tipo motorizzato in quanto la loro apertura e chiusura deve essere gestita da un centro di supervisione.

Scheda II-1**Misure preventive e protettive in dotazione dell'opera ed ausiliarie**

Tipologia dei lavori	Codice scheda
Manutenzione	04.04.28.01

Tipo di intervento	Rischi rilevati
Lubrificazione: Eseguire la lubrificazione dei meccanismi di leverismo della serranda quali pistoni e perni. [con cadenza ogni anno]	Inalazione polveri, fibre; Irritazioni cutanee, reazioni allergiche.

Informazioni per imprese esecutrici e lavoratori autonomi sulle caratteristiche tecniche dell'opera progettata e del luogo di lavoro

Punti critici	Misure preventive e protettive in dotazione dell'opera	Misure preventive e protettive ausiliarie
Accessi ai luoghi di lavoro		
Sicurezza dei luoghi di lavoro		Guanti; Maschera antipolvere, apparecchi filtranti o isolanti.
Impianti di alimentazione e di scarico	Prese elettriche a 220 V protette da differenziale magneto-termico	
Approvvigionamento e movimentazione materiali		
Approvvigionamento e movimentazione attrezzature		
Igiene sul lavoro	Saracinesche per l'intercettazione dell'acqua potabile	
Interferenze e protezione terzi		Segnaletica di sicurezza.

Tavole Allegate

**Scheda II-1
Misure preventive e protettive in dotazione dell'opera ed ausiliarie**

Tipologia dei lavori	Codice scheda
Manutenzione	04.04.28.02

Tipo di intervento	Rischi rilevati
Pulizia : Eseguire una pulizia della polvere e dei depositi sulle serrande e sui DAS. [con cadenza ogni anno]	Inalazione polveri, fibre; Irritazioni cutanee, reazioni allergiche.

Informazioni per imprese esecutrici e lavoratori autonomi sulle caratteristiche tecniche dell'opera progettata e del luogo di lavoro

Punti critici	Misure preventive e protettive in dotazione dell'opera	Misure preventive e protettive ausiliarie
Accessi ai luoghi di lavoro		
Sicurezza dei luoghi di lavoro		Guanti; Maschera antipolvere, apparecchi filtranti o isolanti.
Impianti di alimentazione e di scarico	Prese elettriche a 220 V protette da differenziale magneto-termico	
Approvvigionamento e movimentazione materiali		
Approvvigionamento e movimentazione attrezzature		
Igiene sul lavoro	Saracinesche per l'intercettazione dell'acqua potabile	
Interferenze e protezione terzi		Segnaletica di sicurezza.

Tavole Allegate

04.04.29 Serrande tagliafuoco

Le serrande tagliafuoco sono dei dispositivi a chiusura mobile, all'interno di una condotta, progettate per prevenire il passaggio del fuoco. Possono essere del tipo "isolata" o del tipo "non isolata". La serranda tagliafuoco isolata è una serranda che soddisfa entrambi i requisiti di integrità ed isolamento per il periodo di resistenza al fuoco previsto. La serranda tagliafuoco non isolata è una serranda

che soddisfa il requisito di integrità per il periodo di resistenza al fuoco previsto e non oltre 5 min di isolamento. Le serrande tagliafuoco possono essere azionate da un meccanismo integrato direttamente con la serranda o da un meccanismo termico di rilascio. Il meccanismo integrato o direttamente associato con la serranda tagliafuoco causa la chiusura del componente mobile della serranda stessa cambiando la posizione da "aperta" a "chiusa". Il meccanismo termico di rilascio progettato per rispondere ad un innalzamento di temperatura dell'aria circostante, in grado di sganciare la lama della serranda ad una determinata temperatura. Esso può interfacciarsi con un meccanismo operante meccanicamente, elettricamente, elettronicamente o pneumaticamente, integrato oppure posizionato lontano dal meccanismo stesso.

Scheda II-1
Misure preventive e protettive in dotazione dell'opera ed ausiliarie

Tipologia dei lavori	Codice scheda	04.04.29.01
Manutenzione		

Tipo di intervento	Rischi rilevati
Lubrificazione: Eseguire la lubrificazione dei meccanismi di leverismo della serranda quali pistoni e perni. [con cadenza ogni anno]	Inalazione polveri, fibre; Irritazioni cutanee, reazioni allergiche.

Informazioni per imprese esecutrici e lavoratori autonomi sulle caratteristiche tecniche dell'opera progettata e del luogo di lavoro

Punti critici	Misure preventive e protettive in dotazione dell'opera	Misure preventive e protettive ausiliarie
Accessi ai luoghi di lavoro		
Sicurezza dei luoghi di lavoro		Guanti; Maschera antipolvere, apparecchi filtranti o isolanti.
Impianti di alimentazione e di scarico	Prese elettriche a 220 V protette da differenziale magneto-termico	
Approvvigionamento e movimentazione materiali		
Approvvigionamento e movimentazione attrezzature		
Igiene sul lavoro	Saracinesche per l'intercettazione dell'acqua potabile	
Interferenze e protezione terzi		Segnaletica di sicurezza.

Tavole Allegate

Scheda II-1
Misure preventive e protettive in dotazione dell'opera ed ausiliarie

Tipologia dei lavori	Codice scheda	04.04.29.02
Manutenzione		

Tipo di intervento	Rischi rilevati
Pulizia : Eseguire una pulizia della polvere e dei depositi sulle serrande e sui DAS. [con cadenza ogni anno]	Inalazione polveri, fibre; Irritazioni cutanee, reazioni allergiche.

Informazioni per imprese esecutrici e lavoratori autonomi sulle caratteristiche tecniche dell'opera progettata e del luogo di lavoro

Punti critici	Misure preventive e protettive in dotazione dell'opera	Misure preventive e protettive ausiliarie
Accessi ai luoghi di lavoro		
Sicurezza dei luoghi di lavoro		Guanti; Maschera antipolvere, apparecchi filtranti o isolanti.

Impianti di alimentazione e di scarico	Prese elettriche a 220 V protette da differenziale magneto-termico	
Approvvigionamento e movimentazione materiali		
Approvvigionamento e movimentazione attrezzature		
Igiene sul lavoro	Saracinesche per l'intercettazione dell'acqua potabile	
Interferenze e protezione terzi		Segnaletica di sicurezza.

Tavole Allegate	
------------------------	--

04.04.30 Torri di raffreddamento

La torre di raffreddamento dell'impianto di climatizzazione non è altro che un umidificatore d'aria ad elevata efficienza di saturazione. Le torri di raffreddamento vengono utilizzate quando l'acqua per il raffreddamento del condensatore del gruppo refrigerante non è disponibile in sufficiente quantità consentendo così di ridurre il consumo di acqua. Con tale sistema non si fa altro che trasformare il circuito aperto di raffreddamento del condensatore in un circuito ad anello utilizzando l'evaporazione dell'acqua in circolo ottenuta a spese del calore del fluido stesso.

Scheda II-1 Misure preventive e protettive in dotazione dell'opera ed ausiliarie

Tipologia dei lavori	Codice scheda	04.04.30.01
Manutenzione		

Tipo di intervento	Rischi rilevati
Ingrassaggio motori: Effettuare una operazione di ingrassaggio dei motori e dei cuscinetti per evitare attriti durante il funzionamento e per evitare rumori eccessivi. [con cadenza ogni 6 mesi]	Caduta dall'alto; Scivolamenti, cadute a livello; Inalazione polveri, fibre; Irritazioni cutanee, reazioni allergiche.

Informazioni per imprese esecutrici e lavoratori autonomi sulle caratteristiche tecniche dell'opera progettata e del luogo di lavoro

Punti critici	Misure preventive e protettive in dotazione dell'opera	Misure preventive e protettive ausiliarie
Accessi ai luoghi di lavoro		Ponteggi; Trabattelli.
Sicurezza dei luoghi di lavoro		Parapetti; Guanti; Maschera antipolvere, apparecchi filtranti o isolanti.
Impianti di alimentazione e di scarico	Prese elettriche a 220 V protette da differenziale magneto-termico	
Approvvigionamento e movimentazione materiali		
Approvvigionamento e movimentazione attrezzature		
Igiene sul lavoro	Saracinesche per l'intercettazione dell'acqua potabile	
Interferenze e protezione terzi		Segnaletica di sicurezza.

Tavole Allegate	
------------------------	--

Scheda II-1 Misure preventive e protettive in dotazione dell'opera ed ausiliarie

Tipologia dei lavori	Codice scheda	04.04.30.02
Manutenzione		

Tipo di intervento	Rischi rilevati
Sostituzione motoventilatore: Sostituire il motoventilatore della torre di raffreddamento quando necessario. [quando occorre]	Caduta dall'alto; Scivolamenti, cadute a livello; Inalazione polveri, fibre; Irritazioni cutanee, reazioni allergiche.

Informazioni per imprese esecutrici e lavoratori autonomi sulle caratteristiche tecniche dell'opera progettata e del luogo di lavoro

Punti critici	Misure preventive e protettive in dotazione dell'opera	Misure preventive e protettive ausiliarie
Accessi ai luoghi di lavoro		Ponteggi; Trabattelli.
Sicurezza dei luoghi di lavoro		Parapetti; Guanti; Maschera antipolvere, apparecchi filtranti o isolanti.
Impianti di alimentazione e di scarico	Prese elettriche a 220 V protette da differenziale magneto-termico	
Approvvigionamento e movimentazione materiali		
Approvvigionamento e movimentazione attrezzature		
Igiene sul lavoro	Saracinesche per l'intercettazione dell'acqua potabile	
Interferenze e protezione terzi		Segnaletica di sicurezza.

Tavole Allegate

**Scheda II-1
Misure preventive e protettive in dotazione dell'opera ed ausiliarie**

Tipologia dei lavori	Codice scheda
Manutenzione	04.04.30.03

Tipo di intervento	Rischi rilevati
Sostituzione sonda: Effettuare la sostituzione della sonda quando necessario. [quando occorre]	Caduta dall'alto; Scivolamenti, cadute a livello; Inalazione polveri, fibre; Irritazioni cutanee, reazioni allergiche.

Informazioni per imprese esecutrici e lavoratori autonomi sulle caratteristiche tecniche dell'opera progettata e del luogo di lavoro

Punti critici	Misure preventive e protettive in dotazione dell'opera	Misure preventive e protettive ausiliarie
Accessi ai luoghi di lavoro		Ponteggi; Trabattelli.
Sicurezza dei luoghi di lavoro		Parapetti; Guanti; Maschera antipolvere, apparecchi filtranti o isolanti.
Impianti di alimentazione e di scarico	Prese elettriche a 220 V protette da differenziale magneto-termico	
Approvvigionamento e movimentazione materiali		
Approvvigionamento e movimentazione attrezzature		
Igiene sul lavoro	Saracinesche per l'intercettazione dell'acqua potabile	
Interferenze e protezione terzi		Segnaletica di sicurezza.

Tavole Allegate

04.04.31 Tubi in acciaio

Le reti di distribuzione hanno la funzione di trasportare i fluidi termovettori fino ai terminali di scambio termico con l'ambiente. Vengono usate tubazioni in acciaio nero senza saldatura (del tipo Mannesman), in rame o in rame opportunamente isolate.

Scheda II-1 Misure preventive e protettive in dotazione dell'opera ed ausiliarie

Tipologia dei lavori	Codice scheda	04.04.31.01
Manutenzione		

Tipo di intervento	Rischi rilevati
Ripristino coibentazione: Effettuare un ripristino dello strato di coibentazione delle tubazioni quando sono evidenti i segni di degradamento. [quando occorre]	Caduta dall'alto; Scivolamenti, cadute a livello; Inalazione polveri, fibre; Irritazioni cutanee, reazioni allergiche.

Informazioni per imprese esecutrici e lavoratori autonomi sulle caratteristiche tecniche dell'opera progettata e del luogo di lavoro

Punti critici	Misure preventive e protettive in dotazione dell'opera	Misure preventive e protettive ausiliarie
Accessi ai luoghi di lavoro		Ponteggi; Trabattelli.
Sicurezza dei luoghi di lavoro		Parapetti; Guanti; Maschera antipolvere, apparecchi filtranti o isolanti.
Impianti di alimentazione e di scarico	Prese elettriche a 220 V protette da differenziale magneto-termico	
Approvvigionamento e movimentazione materiali		
Approvvigionamento e movimentazione attrezzature		
Igiene sul lavoro	Saracinesche per l'intercettazione dell'acqua potabile	
Interferenze e protezione terzi		Segnaletica di sicurezza.

Tavole Allegate

04.04.32 Tubi in rame

Le reti di distribuzione hanno la funzione di trasportare i fluidi termovettori fino ai terminali di scambio termico con l'ambiente. Per la realizzazione di tali reti vengono utilizzate tubazioni in rame opportunamente coibentate con isolanti per impedire ai fluidi trasportati di perdere il calore.

Scheda II-1 Misure preventive e protettive in dotazione dell'opera ed ausiliarie

Tipologia dei lavori	Codice scheda	04.04.32.01
Manutenzione		

Tipo di intervento	Rischi rilevati
Ripristino coibentazione: Effettuare un ripristino dello strato di coibentazione delle tubazioni quando sono evidenti i segni di degradamento. [quando occorre]	Caduta dall'alto; Scivolamenti, cadute a livello; Inalazione polveri, fibre; Irritazioni cutanee, reazioni allergiche.

Informazioni per imprese esecutrici e lavoratori autonomi sulle caratteristiche tecniche dell'opera progettata e del luogo di lavoro

Punti critici	Misure preventive e protettive in	Misure preventive e protettive ausiliarie
---------------	-----------------------------------	-------------------------------------------

dotazione dell'opera		
Accessi ai luoghi di lavoro		Ponteggi; Trabattelli.
Sicurezza dei luoghi di lavoro		Parapetti; Guanti; Maschera antipolvere, apparecchi filtranti o isolanti.
Impianti di alimentazione e di scarico	Prese elettriche a 220 V protette da differenziale magneto-termico	
Approvvigionamento e movimentazione materiali		
Approvvigionamento e movimentazione attrezzature		
Igiene sul lavoro	Saracinesche per l'intercettazione dell'acqua potabile	
Interferenze e protezione terzi		Segnaletica di sicurezza.

Tavole Allegate

04.04.33 Umidificatori ad acqua

Le apparecchiature che consentono l'umidificazione con acqua sono: a) evaporatori per impiego in ambiente: è indispensabile che siano in grado di assimilare una superficie evaporante di una certa entità e di imprimere all'aria una velocità adeguata per mezzo del ventilatore incorporato; attraverso cinghie o cilindri rotanti rivestiti opportunamente (il rivestimento superficiale si pulisce dai sali depositati usando una soluzione detergente) incorporano la superficie evaporante; l'evaporatore ad acqua tipo è dotato di un filtro grossolano, di un filtro ad alta efficienza e di uno a carboni attivi; il serbatoio d'acqua - asportabile per evitare di collegare l'intero apparecchio alla rete idrica - è predisposto in modo da provvedere alla centrifuga soltanto la quantità d'acqua necessaria; le particelle d'acqua che fuoriescono dalla centrifuga sono private di eventuali gas nocivi nella camera di lavaggio aria; l'aria aspirata passa prima attraverso i filtri, poi viene mescolata e lavata dall'acqua vaporizzata e l'aerosol formatosi viene immesso in ambiente dal ventilatore; il potere umidificante è di circa 400 g/h; b) umidificatori ad evaporazione per installazione a canale: sono installati nelle canalizzazioni di mandata a valle della batteria di riscaldamento e del ventilatore, la superficie di umidificazione è formata da dischi in filo o materiale sintetico fatti ruotare da un motore elettrico asservito da umidostato, una valvola a galleggiante assicura l'alimentazione dell'acqua di umidificazione; in base alla differente temperatura e velocità dell'aria nel canale la potenzialità di umidificazione varia tra 2 e 5 kg/h; le temperature tollerabili vanno da 10 °C ad 80 °C, le velocità fino a 10 m/s con una pressione interna fino a 4 mbar.

Scheda II-1 Misure preventive e protettive in dotazione dell'opera ed ausiliarie

Tipologia dei lavori	Codice scheda	04.04.33.01
Manutenzione		

Tipo di intervento	Rischi rilevati
Pulizia bacinelle di umidificazione: Effettuare una pulizia delle bacinelle di umidificazione e del relativo scarico utilizzando idonei disinfettanti per rimuovere il calcare presente [con cadenza ogni 2 settimane]	Caduta dall'alto; Scivolamenti, cadute a livello; Inalazione polveri, fibre; Irritazioni cutanee, reazioni allergiche.

Informazioni per imprese esecutrici e lavoratori autonomi sulle caratteristiche tecniche dell'opera progettata e del luogo di lavoro

Punti critici	Misure preventive e protettive in dotazione dell'opera	Misure preventive e protettive ausiliarie
Accessi ai luoghi di lavoro		
Sicurezza dei luoghi di lavoro		Parapetti; Guanti; Maschera antipolvere, apparecchi filtranti o isolanti.
Impianti di alimentazione e di scarico	Prese elettriche a 220 V protette da differenziale magneto-termico	
Approvvigionamento e movimentazione materiali		
Approvvigionamento e movimentazione attrezzature		

Igiene sul lavoro	Saracinesche per l'intercettazione dell'acqua potabile	
Interferenze e protezione terzi		Segnaletica di sicurezza.

Tavole Allegate	
------------------------	--

**Scheda II-1
Misure preventive e protettive in dotazione dell'opera ed ausiliarie**

Tipologia dei lavori	Codice scheda	04.04.33.02
Manutenzione		

Tipo di intervento	Rischi rilevati
Pulizia separatore di gocce: Effettuare una pulizia del separatore di gocce. [con cadenza ogni 3 mesi]	Caduta dall'alto; Scivolamenti, cadute a livello; Inalazione polveri, fibre; Irritazioni cutanee, reazioni allergiche.

Informazioni per imprese esecutrici e lavoratori autonomi sulle caratteristiche tecniche dell'opera progettata e del luogo di lavoro

Punti critici	Misure preventive e protettive in dotazione dell'opera	Misure preventive e protettive ausiliarie
Accessi ai luoghi di lavoro		
Sicurezza dei luoghi di lavoro		Parapetti; Guanti; Maschera antipolvere, apparecchi filtranti o isolanti.
Impianti di alimentazione e di scarico	Prese elettriche a 220 V protette da differenziale magneto-termico	
Approvvigionamento e movimentazione materiali		
Approvvigionamento e movimentazione attrezzature		
Igiene sul lavoro	Saracinesche per l'intercettazione dell'acqua potabile	
Interferenze e protezione terzi		Segnaletica di sicurezza.

Tavole Allegate	
------------------------	--

**Scheda II-1
Misure preventive e protettive in dotazione dell'opera ed ausiliarie**

Tipologia dei lavori	Codice scheda	04.04.33.03
Manutenzione		

Tipo di intervento	Rischi rilevati
Pulizia filtro acqua: Effettuare una pulizia del filtro dell'acqua provvedendo alla sostituzione della cartuccia filtrante. [con cadenza ogni 3 mesi]	Caduta dall'alto; Scivolamenti, cadute a livello; Inalazione polveri, fibre; Irritazioni cutanee, reazioni allergiche.

Informazioni per imprese esecutrici e lavoratori autonomi sulle caratteristiche tecniche dell'opera progettata e del luogo di lavoro

Punti critici	Misure preventive e protettive in dotazione dell'opera	Misure preventive e protettive ausiliarie
Accessi ai luoghi di lavoro		
Sicurezza dei luoghi di lavoro		Parapetti; Guanti; Maschera antipolvere, apparecchi filtranti o isolanti.

Impianti di alimentazione e di scarico	Prese elettriche a 220 V protette da differenziale magneto-termico	
Approvvigionamento e movimentazione materiali		
Approvvigionamento e movimentazione attrezzature		
Igiene sul lavoro	Saracinesche per l'intercettazione dell'acqua potabile	
Interferenze e protezione terzi		Segnaletica di sicurezza.

Tavole Allegate	
------------------------	--

Scheda II-1
Misure preventive e protettive in dotazione dell'opera ed ausiliarie

Tipologia dei lavori	Codice scheda	04.04.33.04
Manutenzione		

Tipo di intervento	Rischi rilevati
Pulizia ugelli umidificatori: Eseguire la pulizia della rete degli ugelli umidificatori. [con cadenza ogni mese]	Caduta dall'alto; Scivolamenti, cadute a livello; Inalazione polveri, fibre; Irritazioni cutanee, reazioni allergiche.

Informazioni per imprese esecutrici e lavoratori autonomi sulle caratteristiche tecniche dell'opera progettata e del luogo di lavoro

Punti critici	Misure preventive e protettive in dotazione dell'opera	Misure preventive e protettive ausiliarie
Accessi ai luoghi di lavoro		Ponteggi; Trabattelli.
Sicurezza dei luoghi di lavoro		Parapetti; Guanti; Maschera antipolvere, apparecchi filtranti o isolanti.
Impianti di alimentazione e di scarico	Prese elettriche a 220 V protette da differenziale magneto-termico	
Approvvigionamento e movimentazione materiali		
Approvvigionamento e movimentazione attrezzature		
Igiene sul lavoro	Saracinesche per l'intercettazione dell'acqua potabile	
Interferenze e protezione terzi		Segnaletica di sicurezza.

Tavole Allegate	
------------------------	--

04.04.34 Umidificatori ad acqua atomizzata

Sono adatti agli impianti di notevoli dimensioni. Attraverso due linee distinte acqua di rete (o demineralizzata) ed aria compressa sono incanalate verso gli ugelli polverizzatori che, provocano una frantumazione del getto d'acqua in una miriade di fittissime goccioline; l'acqua nebulizzata cambia stato e vaporizza sottraendo all'aria il calore di vaporizzazione e, quindi, raffreddandola adiabaticamente. Gli ugelli dell'aria e dell'acqua sono tenuti puliti da un sistema temporizzato di pulizia meccanica delle teste che impedisce anche che si depositino incrostazioni calcaree. Le apparecchiature di dosaggio e regolazione, le rampe di distribuzione e il regolatore elettronico - che riceve il segnale di comando da un umidostato ON/OFF (modulante) - sono racchiusi in un armadio. Gli ugelli nebulizzatori possono essere installati o direttamente in ambiente o in canali di distribuzione d'aria. L'acqua di alimentazione deve essere fornita ad una pressione di almeno 2 bar; l'aria compressa deve essere essiccata e priva d'olio e fornita ad una pressione di 5-10 bar. I vantaggi degli umidificatori ad acqua sono: a) totale nebulizzazione dell'acqua con conseguente assenza di ristagni che facilitano la formazione di alghe e batteri; se si utilizza l'acqua demineralizzata possono essere usati anche in reparti d'ospedale, camere bianche e stabilimenti alimentari; b) impegno minimo di potenza elettrica; c) ottimo rapporto tra il costo e la potenzialità.

Gli svantaggi sono: a) necessità di avere un impianto di produzione e distribuzione di aria compressa; b) elevata rumorosità.

Scheda II-1
Misure preventive e protettive in dotazione dell'opera ed ausiliarie

Tipologia dei lavori	Codice scheda	04.04.34.01
Manutenzione		

Tipo di intervento	Rischi rilevati
Pulizia bacinelle di umidificazione: Effettuare una pulizia delle bacinelle di umidificazione e del relativo scarico utilizzando idonei disinfettanti per rimuovere il calcare presente. [con cadenza ogni 2 settimane]	Caduta dall'alto; Scivolamenti, cadute a livello; Inalazione polveri, fibre; Irritazioni cutanee, reazioni allergiche.

Informazioni per imprese esecutrici e lavoratori autonomi sulle caratteristiche tecniche dell'opera progettata e del luogo di lavoro

Punti critici	Misure preventive e protettive in dotazione dell'opera	Misure preventive e protettive ausiliarie
Accessi ai luoghi di lavoro		
Sicurezza dei luoghi di lavoro		Guanti; Maschera antipolvere, apparecchi filtranti o isolanti.
Impianti di alimentazione e di scarico	Prese elettriche a 220 V protette da differenziale magneto-termico	
Approvvigionamento e movimentazione materiali		
Approvvigionamento e movimentazione attrezzature		
Igiene sul lavoro	Saracinesche per l'intercettazione dell'acqua potabile	
Interferenze e protezione terzi		Segnaletica di sicurezza.

Tavole Allegate

Scheda II-1
Misure preventive e protettive in dotazione dell'opera ed ausiliarie

Tipologia dei lavori	Codice scheda	04.04.34.02
Manutenzione		

Tipo di intervento	Rischi rilevati
Pulizia filtro acqua: Effettuare una pulizia del filtro dell'acqua provvedendo alla sostituzione della cartuccia filtrante. [con cadenza ogni 3 mesi]	Caduta dall'alto; Scivolamenti, cadute a livello; Inalazione polveri, fibre; Irritazioni cutanee, reazioni allergiche.

Informazioni per imprese esecutrici e lavoratori autonomi sulle caratteristiche tecniche dell'opera progettata e del luogo di lavoro

Punti critici	Misure preventive e protettive in dotazione dell'opera	Misure preventive e protettive ausiliarie
Accessi ai luoghi di lavoro		
Sicurezza dei luoghi di lavoro		Guanti; Maschera antipolvere, apparecchi filtranti o isolanti.
Impianti di alimentazione e di scarico	Prese elettriche a 220 V protette da differenziale magneto-termico	
Approvvigionamento e movimentazione materiali		
Approvvigionamento e movimentazione attrezzature		

Igiene sul lavoro	Saracinesche per l'intercettazione dell'acqua potabile	
Interferenze e protezione terzi		Segnaletica di sicurezza.

Tavole Allegate	
------------------------	--

Scheda II-1
Misure preventive e protettive in dotazione dell'opera ed ausiliarie

Tipologia dei lavori	Codice scheda	04.04.34.03
Manutenzione		

Tipo di intervento	Rischi rilevati
Pulizia separatore di gocce: Effettuare una pulizia del separatore di gocce. [con cadenza ogni 3 mesi]	Caduta dall'alto; Scivolamenti, cadute a livello; Inalazione polveri, fibre; Irritazioni cutanee, reazioni allergiche.

Informazioni per imprese esecutrici e lavoratori autonomi sulle caratteristiche tecniche dell'opera progettata e del luogo di lavoro

Punti critici	Misure preventive e protettive in dotazione dell'opera	Misure preventive e protettive ausiliarie
Accessi ai luoghi di lavoro		
Sicurezza dei luoghi di lavoro		Guanti; Maschera antipolvere, apparecchi filtranti o isolanti.
Impianti di alimentazione e di scarico	Prese elettriche a 220 V protette da differenziale magneto-termico	
Approvvigionamento e movimentazione materiali		
Approvvigionamento e movimentazione attrezzature		
Igiene sul lavoro	Saracinesche per l'intercettazione dell'acqua potabile	
Interferenze e protezione terzi		Segnaletica di sicurezza.

Tavole Allegate	
------------------------	--

Scheda II-1
Misure preventive e protettive in dotazione dell'opera ed ausiliarie

Tipologia dei lavori	Codice scheda	04.04.34.04
Manutenzione		

Tipo di intervento	Rischi rilevati
Pulizia ugelli umidificatori: Eseguire la pulizia della rete degli ugelli umidificatori. [con cadenza ogni mese]	Caduta dall'alto; Scivolamenti, cadute a livello; Inalazione polveri, fibre; Irritazioni cutanee, reazioni allergiche.

Informazioni per imprese esecutrici e lavoratori autonomi sulle caratteristiche tecniche dell'opera progettata e del luogo di lavoro

Punti critici	Misure preventive e protettive in dotazione dell'opera	Misure preventive e protettive ausiliarie
Accessi ai luoghi di lavoro		
Sicurezza dei luoghi di lavoro		Guanti; Maschera antipolvere, apparecchi filtranti o isolanti.
Impianti di alimentazione e di scarico	Prese elettriche a 220 V protette da	

	differenziale magneto-termico	
Approvvigionamento e movimentazione materiali		
Approvvigionamento e movimentazione attrezzature		
Igiene sul lavoro	Saracinesche per l'intercettazione dell'acqua potabile	
Interferenze e protezione terzi		Segnaletica di sicurezza.

Tavole Allegate

04.04.35 Umidificatori ad ultrasuoni

Si utilizzano in particolar modo nell'industria alimentare, nelle celle di refrigerazione, banche frigo e vetrine refrigerate oltre che nelle camere bianche. Sono fatti in modo da dover essere installati direttamente in ambiente, in canali di distribuzione aria, all'interno di ventilconvettori o in celle frigorifere a temperatura positiva. Funzionano nel modo seguente: una corrente di circa 48 V c.a. è raddrizzata attraverso un circuito oscillante e trasformata in un segnale alla frequenza di 1,65 MHz, questo segnale viene trasmesso ad un trasduttore installato nell'acqua che a sua volta trasforma il segnale in vibrazioni ad alta frequenza. A causa della sua inerzia, l'acqua non è capace di seguire questa oscillazione meccanica e crea un'onda di compressione ed una successiva di depressione durante la quale essa cavita bollendo a bassa temperatura e pressione provocando una nebbia molto fine. L'acqua nebulizzata raffredda adiabaticamente l'aria. Questi umidificatori devono essere alimentati con acqua demineralizzata ad una pressione tra 0,5 e 6 bar e ad una temperatura tra 5 °C e 40 °C. Nell'impianto riveste un'importanza notevole il quadro elettrico di comando che contiene il regolatore a microprocessore completo di display digitale, il trasformatore per l'alimentazione dei trasduttori ed i contattori per il comando di elettrovalvole di carico e scarico acqua. La loro portata d'acqua varia da 1,2 a 18 kg/h; per portate superiori occorre installare più unità in parallelo. I vantaggi degli umidificatori ad ultrasuoni sono: a) totale nebulizzazione dell'acqua con conseguente assenza di ristagni che facilitano la formazione di alghe e batteri; b) impegno minimo di potenza elettrica; c) possibilità di un controllo molto preciso dell'umidità relativa ambiente. Gli svantaggi sono: a) necessità di avere un impianto di produzione e distribuzione di acqua demineralizzata; b) costo molto elevato.

Scheda II-1 Misure preventive e protettive in dotazione dell'opera ed ausiliarie

Tipologia dei lavori	Codice scheda	04.04.35.01
Manutenzione		

Tipo di intervento	Rischi rilevati
Pulizia bacinelle di umidificazione: Effettuare una pulizia delle bacinelle di umidificazione e del relativo scarico utilizzando idonei disinfettanti per rimuovere il calcare presente. [con cadenza ogni 2 settimane]	Caduta dall'alto; Scivolamenti, cadute a livello; Inalazione polveri, fibre; Irritazioni cutanee, reazioni allergiche.

Informazioni per imprese esecutrici e lavoratori autonomi sulle caratteristiche tecniche dell'opera progettata e del luogo di lavoro

Punti critici	Misure preventive e protettive in dotazione dell'opera	Misure preventive e protettive ausiliarie
Accessi ai luoghi di lavoro		
Sicurezza dei luoghi di lavoro		Guanti; Maschera antipolvere, apparecchi filtranti o isolanti.
Impianti di alimentazione e di scarico	Prese elettriche a 220 V protette da differenziale magneto-termico	
Approvvigionamento e movimentazione materiali		
Approvvigionamento e movimentazione attrezzature		
Igiene sul lavoro	Saracinesche per l'intercettazione dell'acqua potabile	
Interferenze e protezione terzi		Segnaletica di sicurezza.

Tavole Allegate

Scheda II-1
Misure preventive e protettive in dotazione dell'opera ed ausiliarie

Tipologia dei lavori	Codice scheda	04.04.35.02
Manutenzione		

Tipo di intervento	Rischi rilevati
Pulizia filtro acqua: Effettuare una pulizia del filtro dell'acqua provvedendo alla sostituzione della cartuccia filtrante. [con cadenza ogni 3 mesi]	Caduta dall'alto; Scivolamenti, cadute a livello; Inalazione polveri, fibre; Irritazioni cutanee, reazioni allergiche.

Informazioni per imprese esecutrici e lavoratori autonomi sulle caratteristiche tecniche dell'opera progettata e del luogo di lavoro

Punti critici	Misure preventive e protettive in dotazione dell'opera	Misure preventive e protettive ausiliarie
Accessi ai luoghi di lavoro		Ponteggi; Trabattelli.
Sicurezza dei luoghi di lavoro		Guanti; Maschera antipolvere, apparecchi filtranti o isolanti.
Impianti di alimentazione e di scarico	Prese elettriche a 220 V protette da differenziale magneto-termico	
Approvvigionamento e movimentazione materiali		
Approvvigionamento e movimentazione attrezzature		
Igiene sul lavoro	Saracinesche per l'intercettazione dell'acqua potabile	
Interferenze e protezione terzi		Segnaletica di sicurezza.

Tavole Allegate

04.04.36 Unità da tetto (roof-top)

Sono macchine monoblocco raffreddate ad aria, collocate sulla sommità dell'edificio e capaci di rinfrescare e deumidificare autonomamente l'aria durante la stagione calda e di riscaldarla durante la stagione fredda o sfruttando il sistema a "pompa di calore" o attraverso una batteria ausiliaria alimentata ad acqua, vapore o energia elettrica. Il loro campo di potenzialità va da poche kW a 200 kW. I modelli con potenzialità più bassa sono dotati di uno o più compressori ermetici, quelli con potenzialità maggiore hanno uno o più compressori semiermetici. Hanno sviluppo orizzontale e sono formati: a) da un condensatore raffreddato ad aria che è formato da una batteria a tre o quattro ranghi di tubi di rame da 5/8" o da 1/2" con alettature in alluminio a pacco ed alette distanziate tra loro di 2,5 e 1,7 mm. L'aria è forzata su questa batteria da uno o più ventilatori di tipo elicoidale; b) da un quadretto elettrico in cui sono contenuti fusibili, contattori e pannello di regolazione in vista che può essere provvisto di comandi elettromeccanici o elettronici; c) da una bacinella di raccolta condensa isolata adeguatamente perché collocata sotto la batteria; d) da uno o più ventilatori centrifughi mossi da un unico motore; e) da un mobile di contenimento formato da pannelli realizzati in lamiera verniciata a forno o coperta da film di PVC o, in alternativa, sorretti da un telaio fatto con profilati in lamiera zincata o in alluminio ed isolati all'interno da un materassino di lana di vetro o di poliuretano espanso a celle chiuse; f) da una griglia di ripresa d'aria a valle della quale è montato un filtro; g) da un circuito frigorifero chiuso tra compressore, condensatore ed evaporatore formato da un silenziatore sulla mandata del compressore e da un filtro disidratatore sulla linea del liquido, seguito da un vetro spia con indicatore d'umidità incorporato; da un distributore di refrigerante alimentato da una valvola d'espansione e, nei modelli in versione a pompa di calore, da una valvola ad inversione di ciclo e separatore-accumulatore di liquido.

Queste apparecchiature sono disponibili in varie varianti costruttive tra cui: a) macchine con la bocca aspirante e la bocca premente collocate su un pannello laterale piuttosto che su quello di fondo; b) equipaggiamento dei modelli di maggiore potenzialità con compressori di tipo aperto; le unità da R134a; c) le unità da R134a che consentono il funzionamento con temperature dell'aria esterna molto più elevate; d) batteria del condensatore fatta con tubi ed alette in rame, stagnati se necessario, per applicazioni con aria esterna aggressiva; e) carenatura della macchina in peralluman o in acciaio inox, piuttosto che in lamiera zincata o smaltata, quando è necessaria una protezione ulteriore per contrastare l'azione degli agenti atmosferici; f) condensatore fornito di ventilatori eliocentrifughi capaci di erogare una prevalenza esterna.

Scheda II-1
Misure preventive e protettive in dotazione dell'opera ed ausiliarie

Tipologia dei lavori	Codice scheda	04.04.36.01
Manutenzione		

Tipo di intervento	Rischi rilevati
Lubrificazione albero motore: Eseguire una lubrificazione dei supporti dell'albero del ventilatore. [con cadenza ogni anno]	Caduta dall'alto; Scivolamenti, cadute a livello; Inalazione polveri, fibre; Irritazioni cutanee, reazioni allergiche.

Informazioni per imprese esecutrici e lavoratori autonomi sulle caratteristiche tecniche dell'opera progettata e del luogo di lavoro

Punti critici	Misure preventive e protettive in dotazione dell'opera	Misure preventive e protettive ausiliarie
Accessi ai luoghi di lavoro		Ponteggi; Trabattelli.
Sicurezza dei luoghi di lavoro		Parapetti; Guanti; Maschera antipolvere, apparecchi filtranti o isolanti.
Impianti di alimentazione e di scarico	Prese elettriche a 220 V protette da differenziale magneto-termico	
Approvvigionamento e movimentazione materiali		
Approvvigionamento e movimentazione attrezzature		
Igiene sul lavoro	Saracinesche per l'intercettazione dell'acqua potabile	
Interferenze e protezione terzi		Segnaletica di sicurezza.

Tavole Allegate	
------------------------	--

Scheda II-1
Misure preventive e protettive in dotazione dell'opera ed ausiliarie

Tipologia dei lavori	Codice scheda	04.04.36.02
Manutenzione		

Tipo di intervento	Rischi rilevati
Pulizia bacinelle di raccolta condense : Effettuare una pulizia delle bacinelle di raccolta condense e del relativo scarico utilizzando idonei disinfettanti. [con cadenza ogni mese]	Caduta dall'alto; Scivolamenti, cadute a livello; Inalazione polveri, fibre; Irritazioni cutanee, reazioni allergiche.

Informazioni per imprese esecutrici e lavoratori autonomi sulle caratteristiche tecniche dell'opera progettata e del luogo di lavoro

Punti critici	Misure preventive e protettive in dotazione dell'opera	Misure preventive e protettive ausiliarie
Accessi ai luoghi di lavoro		Ponteggi; Trabattelli.
Sicurezza dei luoghi di lavoro		Parapetti; Guanti; Maschera antipolvere, apparecchi filtranti o isolanti.
Impianti di alimentazione e di scarico	Prese elettriche a 220 V protette da differenziale magneto-termico	
Approvvigionamento e movimentazione materiali		
Approvvigionamento e movimentazione attrezzature		
Igiene sul lavoro	Saracinesche per l'intercettazione dell'acqua potabile	
Interferenze e protezione terzi		Segnaletica di sicurezza.

Tavole Allegate	
------------------------	--

**Scheda II-1
Misure preventive e protettive in dotazione dell'opera ed ausiliarie**

Tipologia dei lavori	Codice scheda	04.04.36.03
Manutenzione		

Tipo di intervento	Rischi rilevati
Pulizia batterie evaporative: Effettuare una pulizia delle batterie evaporanti mediante aspiratore d'aria e spazzolatura delle alette. [con cadenza ogni anno]	Caduta dall'alto; Scivolamenti, cadute a livello; Inalazione polveri, fibre; Irritazioni cutanee, reazioni allergiche.

Informazioni per imprese esecutrici e lavoratori autonomi sulle caratteristiche tecniche dell'opera progettata e del luogo di lavoro

Punti critici	Misure preventive e protettive in dotazione dell'opera	Misure preventive e protettive ausiliarie
Accessi ai luoghi di lavoro		Ponteggi; Trabattelli.
Sicurezza dei luoghi di lavoro		Parapetti; Guanti; Maschera antipolvere, apparecchi filtranti o isolanti.
Impianti di alimentazione e di scarico	Prese elettriche a 220 V protette da differenziale magneto-termico	
Approvvigionamento e movimentazione materiali		
Approvvigionamento e movimentazione attrezzature		
Igiene sul lavoro	Saracinesche per l'intercettazione dell'acqua potabile	
Interferenze e protezione terzi		Segnaletica di sicurezza.

Tavole Allegate	
------------------------	--

**Scheda II-1
Misure preventive e protettive in dotazione dell'opera ed ausiliarie**

Tipologia dei lavori	Codice scheda	04.04.36.04
Manutenzione		

Tipo di intervento	Rischi rilevati
Pulizia dei filtri: Effettuare una pulizia dei filtri mediante aspiratore d'aria ed un lavaggio dei filtri con acqua e solventi. Asciugare i filtri alla fine di ogni intervento. [con cadenza ogni 3 mesi]	Caduta dall'alto; Scivolamenti, cadute a livello; Inalazione polveri, fibre; Irritazioni cutanee, reazioni allergiche.

Informazioni per imprese esecutrici e lavoratori autonomi sulle caratteristiche tecniche dell'opera progettata e del luogo di lavoro

Punti critici	Misure preventive e protettive in dotazione dell'opera	Misure preventive e protettive ausiliarie
Accessi ai luoghi di lavoro		Ponteggi; Trabattelli.
Sicurezza dei luoghi di lavoro		Parapetti; Guanti; Maschera antipolvere, apparecchi filtranti o isolanti.
Impianti di alimentazione e di scarico	Prese elettriche a 220 V protette da differenziale magneto-termico	
Approvvigionamento e movimentazione		

materiali		
Approvvigionamento e movimentazione attrezzature		
Igiene sul lavoro	Saracinesche per l'intercettazione dell'acqua potabile	
Interferenze e protezione terzi		Segnaletica di sicurezza.

Tavole Allegate

Scheda II-1
Misure preventive e protettive in dotazione dell'opera ed ausiliarie

Tipologia dei lavori	Codice scheda	04.04.36.05
Manutenzione		

Tipo di intervento	Rischi rilevati
Pulizia dei tubi: Effettuare la pulizia chimica dei tubi da farsi annualmente o quando i manometri posti sul circuito indichino un'anomala variazione della perdita di carico. [con cadenza ogni anno]	Caduta dall'alto; Scivolamenti, cadute a livello; Inalazione polveri, fibre; Irritazioni cutanee, reazioni allergiche.

Informazioni per imprese esecutrici e lavoratori autonomi sulle caratteristiche tecniche dell'opera progettata e del luogo di lavoro

Punti critici	Misure preventive e protettive in dotazione dell'opera	Misure preventive e protettive ausiliarie
Accessi ai luoghi di lavoro		Ponteggi; Trabattelli.
Sicurezza dei luoghi di lavoro		Parapetti; Guanti; Maschera antipolvere, apparecchi filtranti o isolanti.
Impianti di alimentazione e di scarico	Prese elettriche a 220 V protette da differenziale magneto-termico	
Approvvigionamento e movimentazione materiali		
Approvvigionamento e movimentazione attrezzature		
Igiene sul lavoro	Saracinesche per l'intercettazione dell'acqua potabile	
Interferenze e protezione terzi		Segnaletica di sicurezza.

Tavole Allegate

Scheda II-1
Misure preventive e protettive in dotazione dell'opera ed ausiliarie

Tipologia dei lavori	Codice scheda	04.04.36.06
Manutenzione		

Tipo di intervento	Rischi rilevati
Sostituzione dei filtri: Sostituire i filtri quando sono usurati seguendo le indicazioni fornite dal costruttore. [quando occorre]	Caduta dall'alto; Scivolamenti, cadute a livello; Inalazione polveri, fibre; Irritazioni cutanee, reazioni allergiche.

Informazioni per imprese esecutrici e lavoratori autonomi sulle caratteristiche tecniche dell'opera progettata e del luogo di lavoro

Punti critici	Misure preventive e protettive in dotazione dell'opera	Misure preventive e protettive ausiliarie

Accessi ai luoghi di lavoro		Ponteggi; Trabattelli.
Sicurezza dei luoghi di lavoro		Parapetti; Guanti; Maschera antipolvere, apparecchi filtranti o isolanti.
Impianti di alimentazione e di scarico	Prese elettriche a 220 V protette da differenziale magneto-termico	
Approvvigionamento e movimentazione materiali		
Approvvigionamento e movimentazione attrezzature		
Igiene sul lavoro	Saracinesche per l'intercettazione dell'acqua potabile	
Interferenze e protezione terzi		Segnaletica di sicurezza.

Tavole Allegate	
------------------------	--

04.04.37 Ventilconvettori e termovettori

I termovettori ed i ventilconvettori sono costituiti da uno scambiatore di calore realizzato in rame ed a forma di serpentina posizionato all'interno di un involucro di lamiera metallica dotato di due aperture, una nella parte bassa per la ripresa dell'aria ed una nella parte alta per la mandata dell'aria. A differenza dei termovettori il ventilconvettore è dotato anche di un ventilatore del tipo assiale ed a motore che consente lo scambio del fluido primario, proveniente dalla serpentina, con l'aria dell'ambiente dove è posizionato il ventilconvettore.

Scheda II-1 Misure preventive e protettive in dotazione dell'opera ed ausiliarie

Tipologia dei lavori	Codice scheda	04.04.37.01
Manutenzione		

Tipo di intervento	Rischi rilevati
Pulizia bacinelle di raccolta condense dei ventilconvettori: Effettuare una pulizia delle bacinelle di raccolta condense e del relativo scarico utilizzando idonei disinfettanti. [con cadenza ogni mese]	Scivolamenti, cadute a livello; Inalazione polveri, fibre; Irritazioni cutanee, reazioni allergiche.

Informazioni per imprese esecutrici e lavoratori autonomi sulle caratteristiche tecniche dell'opera progettata e del luogo di lavoro

Punti critici	Misure preventive e protettive in dotazione dell'opera	Misure preventive e protettive ausiliarie
Accessi ai luoghi di lavoro		
Sicurezza dei luoghi di lavoro		Guanti; Maschera antipolvere, apparecchi filtranti o isolanti.
Impianti di alimentazione e di scarico	Prese elettriche a 220 V protette da differenziale magneto-termico	
Approvvigionamento e movimentazione materiali		
Approvvigionamento e movimentazione attrezzature		
Igiene sul lavoro	Saracinesche per l'intercettazione dell'acqua potabile	
Interferenze e protezione terzi		Segnaletica di sicurezza.

Tavole Allegate	
------------------------	--

Scheda II-1 Misure preventive e protettive in dotazione dell'opera ed ausiliarie

Tipologia dei lavori	Codice scheda	04.04.37.02
Manutenzione		

Tipo di intervento	Rischi rilevati
Pulizia batterie di scambio dei ventilconvettori: Effettuare una pulizia delle batterie mediante aspiratore d'aria e spazzolatura delle alette. [con cadenza ogni anno]	Scivolamenti, cadute a livello; Inalazione polveri, fibre; Irritazioni cutanee, reazioni allergiche.

Informazioni per imprese esecutrici e lavoratori autonomi sulle caratteristiche tecniche dell'opera progettata e del luogo di lavoro

Punti critici	Misure preventive e protettive in dotazione dell'opera	Misure preventive e protettive ausiliarie
Accessi ai luoghi di lavoro		Segnaletica di sicurezza.
Sicurezza dei luoghi di lavoro		Guanti; Maschera antipolvere, apparecchi filtranti o isolanti.
Impianti di alimentazione e di scarico	Prese elettriche a 220 V protette da differenziale magneto-termico	
Approvvigionamento e movimentazione materiali		
Approvvigionamento e movimentazione attrezzature		
Igiene sul lavoro	Saracinesche per l'intercettazione dell'acqua potabile	
Interferenze e protezione terzi		

Tavole Allegate

Scheda II-1
Misure preventive e protettive in dotazione dell'opera ed ausiliarie

Tipologia dei lavori	Codice scheda	04.04.37.03
Manutenzione		

Tipo di intervento	Rischi rilevati
Pulizia filtri dei ventilconvettori: Effettuare una pulizia dei filtri mediante aspiratore d'aria ed un lavaggio dei filtri con acqua e solventi. Asciugare i filtri alla fine di ogni intervento. [con cadenza ogni 3 mesi]	Scivolamenti, cadute a livello; Inalazione polveri, fibre; Irritazioni cutanee, reazioni allergiche.

Informazioni per imprese esecutrici e lavoratori autonomi sulle caratteristiche tecniche dell'opera progettata e del luogo di lavoro

Punti critici	Misure preventive e protettive in dotazione dell'opera	Misure preventive e protettive ausiliarie
Accessi ai luoghi di lavoro		Segnaletica di sicurezza.
Sicurezza dei luoghi di lavoro		Guanti; Maschera antipolvere, apparecchi filtranti o isolanti.
Impianti di alimentazione e di scarico	Prese elettriche a 220 V protette da differenziale magneto-termico	
Approvvigionamento e movimentazione materiali		
Approvvigionamento e movimentazione attrezzature		
Igiene sul lavoro	Saracinesche per l'intercettazione dell'acqua potabile	

Interferenze e protezione terzi		
---------------------------------	--	--

Tavole Allegate	
------------------------	--

**Scheda II-1
Misure preventive e protettive in dotazione dell'opera ed ausiliarie**

Tipologia dei lavori	Codice scheda	04.04.37.04
Manutenzione		

Tipo di intervento	Rischi rilevati
Pulizia griglie dei canali: Eseguire un lavaggio chimico per effettuare una disincrostazione degli eventuali depositi di polvere o altro. [con cadenza ogni anno]	Scivolamenti, cadute a livello; Inalazione polveri, fibre; Irritazioni cutanee, reazioni allergiche.

Informazioni per imprese esecutrici e lavoratori autonomi sulle caratteristiche tecniche dell'opera progettata e del luogo di lavoro

Punti critici	Misure preventive e protettive in dotazione dell'opera	Misure preventive e protettive ausiliarie
Accessi ai luoghi di lavoro		Segnaletica di sicurezza.
Sicurezza dei luoghi di lavoro		Guanti; Maschera antipolvere, apparecchi filtranti o isolanti.
Impianti di alimentazione e di scarico	Prese elettriche a 220 V protette da differenziale magneto-termico	
Approvvigionamento e movimentazione materiali		
Approvvigionamento e movimentazione attrezzature		
Igiene sul lavoro	Saracinesche per l'intercettazione dell'acqua potabile	
Interferenze e protezione terzi		

Tavole Allegate	
------------------------	--

**Scheda II-1
Misure preventive e protettive in dotazione dell'opera ed ausiliarie**

Tipologia dei lavori	Codice scheda	04.04.37.05
Manutenzione		

Tipo di intervento	Rischi rilevati
Pulizia griglie e filtri dei ventilconvettori: Effettuare una pulizia dei filtri aria utilizzando aspiratori. Effettuare inoltre una pulizia delle bocchette di mandata e di ripresa, delle griglie e delle cassette miscelatrici. [con cadenza ogni anno]	Scivolamenti, cadute a livello; Inalazione polveri, fibre; Irritazioni cutanee, reazioni allergiche.

Informazioni per imprese esecutrici e lavoratori autonomi sulle caratteristiche tecniche dell'opera progettata e del luogo di lavoro

Punti critici	Misure preventive e protettive in dotazione dell'opera	Misure preventive e protettive ausiliarie
Accessi ai luoghi di lavoro		Segnaletica di sicurezza.
Sicurezza dei luoghi di lavoro		Guanti; Maschera antipolvere, apparecchi filtranti o isolanti.
Impianti di alimentazione e di scarico	Prese elettriche a 220 V protette da	

	differenziale magneto-termico	
Approvvigionamento e movimentazione materiali		
Approvvigionamento e movimentazione attrezzature		
Igiene sul lavoro	Saracinesche per l'intercettazione dell'acqua potabile	
Interferenze e protezione terzi		

Tavole Allegate

**Scheda II-1
Misure preventive e protettive in dotazione dell'opera ed ausiliarie**

Tipologia dei lavori	Codice scheda	04.04.37.06
Manutenzione		

Tipo di intervento	Rischi rilevati
Sostituzione filtri dei ventilconvettori: Sostituire i filtri quando sono usurati seguendo le indicazioni fornite dal costruttore. [quando occorre]	Scivolamenti, cadute a livello; Inalazione polveri, fibre; Irritazioni cutanee, reazioni allergiche.

Informazioni per imprese esecutrici e lavoratori autonomi sulle caratteristiche tecniche dell'opera progettata e del luogo di lavoro

Punti critici	Misure preventive e protettive in dotazione dell'opera	Misure preventive e protettive ausiliarie
Accessi ai luoghi di lavoro		Segnaletica di sicurezza.
Sicurezza dei luoghi di lavoro		Guanti; Maschera antipolvere, apparecchi filtranti o isolanti.
Impianti di alimentazione e di scarico	Prese elettriche a 220 V protette da differenziale magneto-termico	
Approvvigionamento e movimentazione materiali		
Approvvigionamento e movimentazione attrezzature		
Igiene sul lavoro	Saracinesche per l'intercettazione dell'acqua potabile	
Interferenze e protezione terzi		

Tavole Allegate

04.05 Impianto di riscaldamento

L'impianto di riscaldamento è l'insieme degli elementi tecnici aventi funzione di creare e mantenere nel sistema edilizio determinate condizioni termiche. Le reti di distribuzione e terminali hanno la funzione di trasportare i fluidi termovettori, provenienti dalle centrali termiche o dalle caldaie, fino ai terminali di scambio termico con l'ambiente e di controllare e/o regolare il loro funzionamento. A seconda del tipo dell'impianto (a colonne montanti o a zone) vengono usate tubazioni in acciaio nero senza saldatura (del tipo Mannesman), in rame o in materiale plastico per il primo tipo mentre per l'impianto a zona vengono usate tubazioni in acciaio o in rame opportunamente isolate (e vengono incluse nel massetto del pavimento). I terminali hanno la funzione di realizzare lo scambio termico tra la rete di distribuzione e l'ambiente in cui sono collocati. I tipi di terminali sono: a) radiatori costituiti da elementi modulari (realizzati in ghisa, in alluminio o in acciaio) accoppiati tra loro per mezzo di manicotti filettati (nipples) e collegati alle tubazioni di mandata e ritorno; b) piastre radianti realizzate in acciaio o in alluminio; c) pannelli radianti realizzati con serpentine in tubazioni di rame o di materiale plastico (polietilene reticolato) poste nel massetto del pavimento; d) termoconvettori e ventilconvettori costituiti da uno scambiatore di calore a serpentina alettata in rame posto all'interno di un involucro di lamiera dotato di una apertura (per la ripresa dell'aria) nella parte bassa e una di mandata nella parte alta; e) unità termoventilanti sono costituite da una batteria di scambio termico in tubi di rame o di alluminio alettati, un ventilatore di tipo assiale ed un contenitore metallico per i collegamenti ai condotti d'aria con i relativi filtri; f) aerotermini che basano il loro funzionamento su meccanismi di convezione forzata; g) sistema di regolazione e controllo. Tutte le tubazioni saranno installate in vista o in appositi cavedi, con giunzioni realizzate mediante pezzi speciali evitando l'impiego di curve a gomito; in ogni caso saranno

coibentate, senza discontinuità, con rivestimento isolante di spessore, conduttività e reazione conformi alle normative vigenti. Nel caso di utilizzazione di radiatori o di piastre radianti per ottimizzare le prestazioni è opportuno che: a) la distanza tra il pavimento e la parte inferiore del radiatore non sia inferiore a 11 cm; b) la distanza tra il retro dei radiatori e la parete a cui sono appesi non sia inferiore a 5 cm; c) la distanza tra la superficie dei radiatori ed eventuali nicchie non sia inferiore a 10 cm. Nel caso di utilizzazione di termoconvettori prima della installazione dei mobiletti di contenimento dovranno essere poste in opera le batterie radianti ad una distanza da terra di 15 cm leggermente inclinate verso l'alto in modo da favorire la fuoriuscita dell'aria. Nel caso si utilizzano serpentine radianti a pavimento è opportuno coprire i pannelli coibenti delle serpentine con fogli di polietilene per evitare infiltrazioni della gettata soprastante.

04.05.01 Aeroterma a gas

Gli aerotermini a gas sono componenti dell'impianto di riscaldamento che basano il loro funzionamento su meccanismi di convezione forzata. Si distinguono dalle unità di termoventilazione per il tipo e la potenza del ventilatore adottato. Questa caratteristica, insieme con l'elevata temperatura del circuito di alimentazione, permette di concentrare in una singola unità di trattamento potenzialità termiche molto elevate. Questi componenti sono fruibili in differenti configurazioni sia per installazione a parete che a soffitto. Sono costituiti da uno scambiatore termico e da un ventilatore, da dispositivi di regolazione e filtrazione dell'aria, da vaschette per la raccolta della condensa, da dispositivi di regolazione del fluido riscaldato. Esternamente sono dotati di deflettori per la regolazione del flusso dell'aria.

Scheda II-1

Misure preventive e protettive in dotazione dell'opera ed ausiliarie

Tipologia dei lavori	Codice scheda	04.05.01.01
Manutenzione		

Tipo di intervento	Rischi rilevati
Pulizia bruciatore e organi annessi: Effettuare una pulizia delle tubazioni e delle prese d'aria seguendo le indicazioni delle norme UNI-CIG 7129. [con cadenza ogni anno]	Punture, tagli, abrasioni; Inalazione fumi, gas, vapori; Inalazione polveri, fibre; Irritazioni cutanee, reazioni allergiche.

Informazioni per imprese esecutrici e lavoratori autonomi sulle caratteristiche tecniche dell'opera progettata e del luogo di lavoro

Punti critici	Misure preventive e protettive in dotazione dell'opera	Misure preventive e protettive ausiliarie
Accessi ai luoghi di lavoro		
Sicurezza dei luoghi di lavoro		Guanti; Maschera antipolvere, apparecchi filtranti o isolanti.
Impianti di alimentazione e di scarico	Prese elettriche a 220 V protette da differenziale magneto-termico	
Approvvigionamento e movimentazione materiali		
Approvvigionamento e movimentazione attrezzature		
Igiene sul lavoro	Saracinesche per l'intercettazione dell'acqua potabile	
Interferenze e protezione terzi		Segnaletica di sicurezza.

Tavole Allegate

04.05.02 Aeroterma a vapore o ad acqua

Sono componenti che basano il loro funzionamento su meccanismi di convezione forzata. Si distinguono dalle unità di termoventilazione per il tipo e la potenza del ventilatore adottato. Questa caratteristica, insieme con l'elevata temperatura del circuito di alimentazione, permette di concentrare in una singola unità di trattamento potenzialità termiche molto elevate. Questi componenti sono fruibili in differenti configurazioni sia per installazione a parete che a soffitto. Sono costituiti da uno scambiatore termico e da un ventilatore, da dispositivi di regolazione e filtrazione dell'aria, da vaschette per la raccolta della condensa, da dispositivi di regolazione del fluido riscaldato. Esternamente è dotato di deflettori per la regolazione del flusso dell'aria.

Scheda II-1

Misure preventive e protettive in dotazione dell'opera ed ausiliarie

Tipologia dei lavori	Codice scheda
Manutenzione	04.05.02.01

Tipo di intervento	Rischi rilevati
Pulizia: Effettuare una pulizia dell'aeroterma e dei suoi accessori quali gli elementi scaldanti, i morsetti, le alette orientabili del flusso d'aria. [con cadenza ogni anno]	Punture, tagli, abrasioni; Inalazione fumi, gas, vapori; Inalazione polveri, fibre; Irritazioni cutanee, reazioni allergiche.

Informazioni per imprese esecutrici e lavoratori autonomi sulle caratteristiche tecniche dell'opera progettata e del luogo di lavoro

Punti critici	Misure preventive e protettive in dotazione dell'opera	Misure preventive e protettive ausiliarie
Accessi ai luoghi di lavoro		
Sicurezza dei luoghi di lavoro		Guanti; Maschera antipolvere, apparecchi filtranti o isolanti.
Impianti di alimentazione e di scarico	Prese elettriche a 220 V protette da differenziale magneto-termico	
Approvvigionamento e movimentazione materiali		
Approvvigionamento e movimentazione attrezzature		
Igiene sul lavoro	Saracinesche per l'intercettazione dell'acqua potabile	
Interferenze e protezione terzi		Segnaletica di sicurezza.

Tavole Allegate

Scheda II-1
Misure preventive e protettive in dotazione dell'opera ed ausiliarie

Tipologia dei lavori	Codice scheda
Manutenzione	04.05.02.02

Tipo di intervento	Rischi rilevati
Sostituzione: Sostituzione degli aerotermini a vapore o ad acqua [quando occorre]	Punture, tagli, abrasioni; Inalazione fumi, gas, vapori; Inalazione polveri, fibre; Irritazioni cutanee, reazioni allergiche.

Informazioni per imprese esecutrici e lavoratori autonomi sulle caratteristiche tecniche dell'opera progettata e del luogo di lavoro

Punti critici	Misure preventive e protettive in dotazione dell'opera	Misure preventive e protettive ausiliarie
Accessi ai luoghi di lavoro		
Sicurezza dei luoghi di lavoro		Guanti; Maschera antipolvere, apparecchi filtranti o isolanti.
Impianti di alimentazione e di scarico	Prese elettriche a 220 V protette da differenziale magneto-termico	
Approvvigionamento e movimentazione materiali		
Approvvigionamento e movimentazione attrezzature		
Igiene sul lavoro	Saracinesche per l'intercettazione dell'acqua potabile	
Interferenze e protezione terzi		Segnaletica di sicurezza.

Tavole Allegate**04.05.03 Aerotermo elettrico**

Il fluido viene generato da un motore elettrico e viene trasferito mediante meccanismi di convezione forzata. Si distinguono dalle unità di termoventilazione per il tipo e la potenza del ventilatore adottato. Questa caratteristica, insieme con l'elevata temperatura del circuito di alimentazione, permette di concentrare in una singola unità di trattamento potenzialità termiche molto elevate. Questi componenti sono fruibili in differenti configurazioni sia per installazione a parete che a soffitto. Sono costituiti da uno scambiatore termico e da un ventilatore, da dispositivi di regolazione e filtrazione dell'aria, da vaschette per la raccolta della condensa, da dispositivi di regolazione del fluido riscaldato. Esternamente è dotato di deflettori per la regolazione del flusso dell'aria.

Scheda II-1**Misure preventive e protettive in dotazione dell'opera ed ausiliarie**

Tipologia dei lavori	Codice scheda	04.05.03.01
Manutenzione		

Tipo di intervento	Rischi rilevati
Pulizia: Effettuare una pulizia dell'aerotermo e dei suoi accessori quali gli elementi scaldanti, i morsetti, le alette orientabili del flusso d'aria. [con cadenza ogni anno]	Punture, tagli, abrasioni; Inalazione fumi, gas, vapori; Inalazione polveri, fibre; Irritazioni cutanee, reazioni allergiche.

Informazioni per imprese esecutrici e lavoratori autonomi sulle caratteristiche tecniche dell'opera progettata e del luogo di lavoro

Punti critici	Misure preventive e protettive in dotazione dell'opera	Misure preventive e protettive ausiliarie
Accessi ai luoghi di lavoro		
Sicurezza dei luoghi di lavoro		Guanti; Maschera antipolvere, apparecchi filtranti o isolanti.
Impianti di alimentazione e di scarico	Prese elettriche a 220 V protette da differenziale magneto-termico	
Approvvigionamento e movimentazione materiali		
Approvvigionamento e movimentazione attrezzature		
Igiene sul lavoro	Saracinesche per l'intercettazione dell'acqua potabile	
Interferenze e protezione terzi		Segnaletica di sicurezza.

Tavole Allegate**Scheda II-1****Misure preventive e protettive in dotazione dell'opera ed ausiliarie**

Tipologia dei lavori	Codice scheda	04.05.03.02
Manutenzione		

Tipo di intervento	Rischi rilevati
Sostituzione: Sostituire gli aerotermini elettrici [quando occorre]	Punture, tagli, abrasioni; Inalazione fumi, gas, vapori; Inalazione polveri, fibre; Irritazioni cutanee, reazioni allergiche.

Informazioni per imprese esecutrici e lavoratori autonomi sulle caratteristiche tecniche dell'opera progettata e del luogo di lavoro

Punti critici	Misure preventive e protettive in dotazione dell'opera	Misure preventive e protettive ausiliarie
Accessi ai luoghi di lavoro		
Sicurezza dei luoghi di lavoro		Guanti; Maschera antipolvere, apparecchi filtranti o isolanti.
Impianti di alimentazione e di scarico	Prese elettriche a 220 V protette da differenziale magneto-termico	
Approvvigionamento e movimentazione materiali		
Approvvigionamento e movimentazione attrezzature		
Igiene sul lavoro	Saracinesche per l'intercettazione dell'acqua potabile	
Interferenze e protezione terzi		Segnaletica di sicurezza.

Tavole Allegate

04.05.04 Bocchette di ventilazione

Le bocchette di ventilazione sono destinate alla distribuzione e alla ripresa dell'aria; sono realizzate generalmente in acciaio zincato e vengono rivestite con idonei materiali fonoassorbenti e sono montate negli impianti di tipo medio.

Scheda II-1

Misure preventive e protettive in dotazione dell'opera ed ausiliarie

Tipologia dei lavori	Codice scheda
Manutenzione	04.05.04.01

Tipo di intervento	Rischi rilevati
Pulizia : Effettuare una pulizia delle bocchette utilizzando aspiratori. [con cadenza ogni anno]	Caduta dall'alto; Scivolamenti, cadute a livello; Inalazione polveri, fibre.

Informazioni per imprese esecutrici e lavoratori autonomi sulle caratteristiche tecniche dell'opera progettata e del luogo di lavoro

Punti critici	Misure preventive e protettive in dotazione dell'opera	Misure preventive e protettive ausiliarie
Accessi ai luoghi di lavoro		
Sicurezza dei luoghi di lavoro		Parapetti; Guanti; Maschera antipolvere, apparecchi filtranti o isolanti.
Impianti di alimentazione e di scarico	Prese elettriche a 220 V protette da differenziale magneto-termico	
Approvvigionamento e movimentazione materiali		
Approvvigionamento e movimentazione attrezzature		
Igiene sul lavoro	Saracinesche per l'intercettazione dell'acqua potabile	
Interferenze e protezione terzi		Segnaletica di sicurezza.

Tavole Allegate

04.05.05 Bruciatori

I bruciatori a gas possono essere ad aria soffiata con ventilatore e dispositivo di miscela aria/gas o di tipo atmosferico con o senza accensione piezoelettrica e regolazione della portata. I bruciatori a gasolio sono soprattutto a polverizzazione meccanica dotati di pompa, ugello polverizzatore, sistema di accensione e controllo. I bruciatori di combustibili solidi (carbone e legna) sono formati da

una griglia su cui viene distribuito il materiale da bruciare, collocata ad una certa altezza all'interno della camera di combustione in maniera da consentire l'afflusso dell'aria attraverso il letto di combustibile. L'aria è aspirata da un portello posto ad una quota inferiore a quelle della griglia. Le ceneri prodotte dalla combustione cadono attraverso la griglia in una camera destinata alla loro raccolta e da cui devono essere estratte periodicamente attraverso un apposito portello.

Scheda II-1
Misure preventive e protettive in dotazione dell'opera ed ausiliarie

Tipologia dei lavori	Codice scheda	04.05.05.01
Manutenzione		

Tipo di intervento	Rischi rilevati
Pulizia bruciatori: Effettuare una pulizia dei seguenti elementi dei bruciatori presenti: - del filtro di linea;- della fotocellula;- degli ugelli;- degli elettrodi di accensione. [con cadenza ogni anno]	Inalazione fumi, gas, vapori; Inalazione polveri, fibre; Irritazioni cutanee, reazioni allergiche.

Informazioni per imprese esecutrici e lavoratori autonomi sulle caratteristiche tecniche dell'opera progettata e del luogo di lavoro

Punti critici	Misure preventive e protettive in dotazione dell'opera	Misure preventive e protettive ausiliarie
Accessi ai luoghi di lavoro		
Sicurezza dei luoghi di lavoro		Scarpe di sicurezza; Guanti; Maschera antipolvere, apparecchi filtranti o isolanti.
Impianti di alimentazione e di scarico	Prese elettriche a 220 V protette da differenziale magneto-termico	
Approvvigionamento e movimentazione materiali		
Approvvigionamento e movimentazione attrezzature		
Igiene sul lavoro	Saracinesche per l'intercettazione dell'acqua potabile	
Interferenze e protezione terzi		Segnaletica di sicurezza.

Tavole Allegate	
------------------------	--

Scheda II-1
Misure preventive e protettive in dotazione dell'opera ed ausiliarie

Tipologia dei lavori	Codice scheda	04.05.05.02
Manutenzione		

Tipo di intervento	Rischi rilevati
Pulizia tubazioni del gas: Effettuare una pulizia delle tubazioni gas seguendo le indicazioni delle norme UNI-CIG 7129. [con cadenza ogni anno]	Inalazione fumi, gas, vapori; Inalazione polveri, fibre; Irritazioni cutanee, reazioni allergiche.

Informazioni per imprese esecutrici e lavoratori autonomi sulle caratteristiche tecniche dell'opera progettata e del luogo di lavoro

Punti critici	Misure preventive e protettive in dotazione dell'opera	Misure preventive e protettive ausiliarie
Accessi ai luoghi di lavoro		
Sicurezza dei luoghi di lavoro		Scarpe di sicurezza; Guanti; Maschera antipolvere, apparecchi filtranti o isolanti.

Impianti di alimentazione e di scarico	Prese elettriche a 220 V protette da differenziale magneto-termico	
Approvvigionamento e movimentazione materiali		
Approvvigionamento e movimentazione attrezzature		
Igiene sul lavoro	Saracinesche per l'intercettazione dell'acqua potabile	
Interferenze e protezione terzi		Segnaletica di sicurezza.

Tavole Allegate

**Scheda II-1
Misure preventive e protettive in dotazione dell'opera ed ausiliarie**

Tipologia dei lavori	Codice scheda	04.05.05.03
Manutenzione		

Tipo di intervento	Rischi rilevati
Sostituzione accessori del bruciatore: Sostituzione degli accessori del bruciatore quali elettrodi, iniettori, manometri, elettrovalvole gas. [quando occorre]	Inalazione fumi, gas, vapori; Inalazione polveri, fibre; Irritazioni cutanee, reazioni allergiche.

Informazioni per imprese esecutrici e lavoratori autonomi sulle caratteristiche tecniche dell'opera progettata e del luogo di lavoro

Punti critici	Misure preventive e protettive in dotazione dell'opera	Misure preventive e protettive ausiliarie
Accessi ai luoghi di lavoro		
Sicurezza dei luoghi di lavoro		Scarpe di sicurezza; Guanti; Maschera antipolvere, apparecchi filtranti o isolanti.
Impianti di alimentazione e di scarico	Prese elettriche a 220 V protette da differenziale magneto-termico	
Approvvigionamento e movimentazione materiali		
Approvvigionamento e movimentazione attrezzature		
Igiene sul lavoro	Saracinesche per l'intercettazione dell'acqua potabile	
Interferenze e protezione terzi		Segnaletica di sicurezza.

Tavole Allegate

04.05.06 Caldaia

Le caldaie dell'impianto di riscaldamento (in acciaio o in ghisa) hanno la funzione di trasformare in energia termica l'energia chimica dei combustibili di alimentazione. Il calore necessario all'impianto di riscaldamento è di solito prodotto da un generatore di calore alimentato a gas o gasolio. Per la produzione di calore concentrata a livello di singola unità abitativa si utilizza una caldaia di piccola potenzialità, per lo più di tipo "murale" alimentata a gas. Tali caldaie, realizzate con componenti in rame, alluminio o acciaio inox, contengono al loro interno tutti i dispositivi d'impianto necessari alla produzione del calore (bruciatore, sistema di accensione, sistema di sicurezza, sistema di controllo) e alla distribuzione del calore nella rete (serpentina di scambio termico, pompa di circolazione, vaso di espansione). Il trasferimento del calore prodotto dalla caldaia (sotto forma di acqua calda, di acqua surriscaldata o vapore) avviene, mediante una rete di tubazioni, ai sistemi di utilizzazione del calore. Per la generazione del calore si utilizza in prevalenza una caldaia dotata di bruciatore specifico per il tipo di combustibile impiegato: gas naturale, GPL, gasolio, kerosene. Le caldaie per impianto di riscaldamento possono essere in acciaio o in ghisa. La caldaia in acciaio è la più utilizzata per i rendimenti particolarmente elevati che può raggiungere in regime di combustione pressurizzata. Le caldaie in ghisa sono costituite da elementi componibili cavi: questa qualità specifica rende possibile una modulazione ricorrente delle potenzialità disponibili, inoltre la capacità di assemblare i moduli in opera ne rende più agevole l'installazione anche in caso di grandi dimensioni. La potenzialità di una caldaia è descritta come potenzialità nominale, potenzialità al focolare e potenzialità resa all'acqua. Il rendimento della caldaia è dato in percentuale dal rapporto tra potenzialità resa all'acqua e potenzialità al focolare.

Scheda II-1
Misure preventive e protettive in dotazione dell'opera ed ausiliarie

Tipologia dei lavori	Codice scheda	04.05.06.01
Manutenzione		

Tipo di intervento	Rischi rilevati
Pulizia bruciatori: Effettuare la pulizia dei seguenti componenti dei bruciatori: - filtro di linea;- fotocellula;- ugelli;- elettrodi di accensione. [con cadenza ogni anno]	Inalazione fumi, gas, vapori; Inalazione polveri, fibre; Irritazioni cutanee, reazioni allergiche.

Informazioni per imprese esecutrici e lavoratori autonomi sulle caratteristiche tecniche dell'opera progettata e del luogo di lavoro

Punti critici	Misure preventive e protettive in dotazione dell'opera	Misure preventive e protettive ausiliarie
Accessi ai luoghi di lavoro		
Sicurezza dei luoghi di lavoro		Scarpe di sicurezza; Guanti; Maschera antipolvere, apparecchi filtranti o isolanti.
Impianti di alimentazione e di scarico	Prese elettriche a 220 V protette da differenziale magneto-termico	
Approvvigionamento e movimentazione materiali		
Approvvigionamento e movimentazione attrezzature		
Igiene sul lavoro	Saracinesche per l'intercettazione dell'acqua potabile	
Interferenze e protezione terzi		Segnaletica di sicurezza.

Tavole Allegate	
------------------------	--

Scheda II-1
Misure preventive e protettive in dotazione dell'opera ed ausiliarie

Tipologia dei lavori	Codice scheda	04.05.06.02
Manutenzione		

Tipo di intervento	Rischi rilevati
Pulizia caldaie a batteria alettata: Effettuare una pulizia, mediante aria compressa e con l'utilizzo di spazzola metallica, tra le alette al fine di eliminare ostacoli per il passaggio dei prodotti della combustione. [con cadenza ogni 3 mesi]	Inalazione fumi, gas, vapori; Inalazione polveri, fibre; Irritazioni cutanee, reazioni allergiche.

Informazioni per imprese esecutrici e lavoratori autonomi sulle caratteristiche tecniche dell'opera progettata e del luogo di lavoro

Punti critici	Misure preventive e protettive in dotazione dell'opera	Misure preventive e protettive ausiliarie
Accessi ai luoghi di lavoro		
Sicurezza dei luoghi di lavoro		Scarpe di sicurezza; Guanti; Maschera antipolvere, apparecchi filtranti o isolanti.
Impianti di alimentazione e di scarico	Prese elettriche a 220 V protette da differenziale magneto-termico	
Approvvigionamento e movimentazione		

materiali		
Approvvigionamento e movimentazione attrezzature		
Igiene sul lavoro	Saracinesche per l'intercettazione dell'acqua potabile	
Interferenze e protezione terzi		Segnaletica di sicurezza.

Tavole Allegate	
------------------------	--

**Scheda II-1
Misure preventive e protettive in dotazione dell'opera ed ausiliarie**

Tipologia dei lavori	Codice scheda	04.05.06.03
Manutenzione		

Tipo di intervento	Rischi rilevati
Pulizia caldaie a combustibile liquido: Eliminare incrostazioni e fuliggini dai passaggi di fumo e dal focolare. [con cadenza ogni mese]	Inalazione fumi, gas, vapori; Inalazione polveri, fibre; Irritazioni cutanee, reazioni allergiche.

Informazioni per imprese esecutrici e lavoratori autonomi sulle caratteristiche tecniche dell'opera progettata e del luogo di lavoro

Punti critici	Misure preventive e protettive in dotazione dell'opera	Misure preventive e protettive ausiliarie
Accessi ai luoghi di lavoro		
Sicurezza dei luoghi di lavoro		Scarpe di sicurezza; Guanti; Maschera antipolvere, apparecchi filtranti o isolanti.
Impianti di alimentazione e di scarico	Prese elettriche a 220 V protette da differenziale magneto-termico	
Approvvigionamento e movimentazione materiali		
Approvvigionamento e movimentazione attrezzature		
Igiene sul lavoro	Saracinesche per l'intercettazione dell'acqua potabile	
Interferenze e protezione terzi		Segnaletica di sicurezza.

Tavole Allegate	
------------------------	--

**Scheda II-1
Misure preventive e protettive in dotazione dell'opera ed ausiliarie**

Tipologia dei lavori	Codice scheda	04.05.06.04
Manutenzione		

Tipo di intervento	Rischi rilevati
Pulizia organi di regolazione: Pulire e verificare gli organi di regolazione del sistema di sicurezza, effettuando gli interventi necessari per il buon funzionamento quali: - smontaggio e sostituzione dei pistoni che non funzionano;- rabbocco negli ingranaggi a bagno d'olio;- pulizia dei filtri. [con cadenza ogni anno]	Inalazione fumi, gas, vapori; Inalazione polveri, fibre; Irritazioni cutanee, reazioni allergiche.

Informazioni per imprese esecutrici e lavoratori autonomi sulle caratteristiche tecniche dell'opera progettata e del luogo di lavoro

Punti critici	Misure preventive e protettive in dotazione dell'opera	Misure preventive e protettive ausiliarie
Accessi ai luoghi di lavoro		
Sicurezza dei luoghi di lavoro		Scarpe di sicurezza; Guanti; Maschera antipolvere, apparecchi filtranti o isolanti.
Impianti di alimentazione e di scarico	Prese elettriche a 220 V protette da differenziale magneto-termico	
Approvvigionamento e movimentazione materiali		
Approvvigionamento e movimentazione attrezzature		
Igiene sul lavoro	Saracinesche per l'intercettazione dell'acqua potabile	
Interferenze e protezione terzi		Segnaletica di sicurezza.

Tavole Allegate

Scheda II-1
Misure preventive e protettive in dotazione dell'opera ed ausiliarie

Tipologia dei lavori	Codice scheda
Manutenzione	04.05.06.05

Tipo di intervento	Rischi rilevati
Pulizia tubazioni gas dei gruppi termici: Effettuare la pulizia delle tubazioni del gas, seguendo le indicazioni delle norme UNI-CIG 7129. [con cadenza ogni anno]	Inalazione fumi, gas, vapori; Inalazione polveri, fibre; Irritazioni cutanee, reazioni allergiche.

Informazioni per imprese esecutrici e lavoratori autonomi sulle caratteristiche tecniche dell'opera progettata e del luogo di lavoro

Punti critici	Misure preventive e protettive in dotazione dell'opera	Misure preventive e protettive ausiliarie
Accessi ai luoghi di lavoro		
Sicurezza dei luoghi di lavoro		Scarpe di sicurezza; Guanti; Maschera antipolvere, apparecchi filtranti o isolanti.
Impianti di alimentazione e di scarico	Prese elettriche a 220 V protette da differenziale magneto-termico	
Approvvigionamento e movimentazione materiali		
Approvvigionamento e movimentazione attrezzature		
Igiene sul lavoro	Saracinesche per l'intercettazione dell'acqua potabile	
Interferenze e protezione terzi		Segnaletica di sicurezza.

Tavole Allegate

Scheda II-1
Misure preventive e protettive in dotazione dell'opera ed ausiliarie

Tipologia dei lavori	Codice scheda
Manutenzione	04.05.06.06

Tipo di intervento	Rischi rilevati
Sostituzione ugelli del bruciatore: Sostituzione degli ugelli del	Inalazione fumi, gas, vapori; Inalazione polveri, fibre; Irritazioni

bruciatore dei gruppi termici. [quando occorre]	cutanee, reazioni allergiche.
-------------------------------------------------	-------------------------------

Informazioni per imprese esecutrici e lavoratori autonomi sulle caratteristiche tecniche dell'opera progettata e del luogo di lavoro

Punti critici	Misure preventive e protettive in dotazione dell'opera	Misure preventive e protettive ausiliarie
Accessi ai luoghi di lavoro		
Sicurezza dei luoghi di lavoro		Scarpe di sicurezza; Guanti; Maschera antipolvere, apparecchi filtranti o isolanti.
Impianti di alimentazione e di scarico	Prese elettriche a 220 V protette da differenziale magneto-termico	
Approvvigionamento e movimentazione materiali		
Approvvigionamento e movimentazione attrezzature		
Igiene sul lavoro	Saracinesche per l'intercettazione dell'acqua potabile	
Interferenze e protezione terzi		Segnaletica di sicurezza.

Tavole Allegate

**Scheda II-1
Misure preventive e protettive in dotazione dell'opera ed ausiliarie**

Tipologia dei lavori	Codice scheda	04.05.06.07
Manutenzione		

Tipo di intervento	Rischi rilevati
Svuotamento impianto: In caso di eventi importanti si può scaricare l'impianto per effettuare le operazioni di riparazione. In ogni caso è questa un'operazione da evitare. [quando occorre]	Inalazione fumi, gas, vapori; Inalazione polveri, fibre; Irritazioni cutanee, reazioni allergiche.

Informazioni per imprese esecutrici e lavoratori autonomi sulle caratteristiche tecniche dell'opera progettata e del luogo di lavoro

Punti critici	Misure preventive e protettive in dotazione dell'opera	Misure preventive e protettive ausiliarie
Accessi ai luoghi di lavoro		
Sicurezza dei luoghi di lavoro		Scarpe di sicurezza; Guanti; Maschera antipolvere, apparecchi filtranti o isolanti.
Impianti di alimentazione e di scarico	Prese elettriche a 220 V protette da differenziale magneto-termico	
Approvvigionamento e movimentazione materiali		
Approvvigionamento e movimentazione attrezzature		
Igiene sul lavoro	Saracinesche per l'intercettazione dell'acqua potabile	
Interferenze e protezione terzi		Segnaletica di sicurezza.

Tavole Allegate

04.05.07 Caldaia a pavimento

Per la produzione di calore concentrata a livello di singola unità abitativa si utilizza una caldaia di piccola potenzialità del tipo a

pavimento alimentata a gas. Tali caldaie, realizzate con componenti in rame, alluminio o acciaio inox, contengono al loro interno tutti i dispositivi necessari alla produzione del calore (bruciatore, sistema di accensione, sistema di sicurezza, sistema di controllo) e alla distribuzione del calore nella rete (serpentina di scambio termico, pompa di circolazione, vaso di espansione). Il trasferimento del calore prodotto dalla caldaia (sotto forma di acqua calda, di acqua surriscaldata o vapore) avviene, mediante una rete di tubazioni, ai sistemi di utilizzazione del calore.

Scheda II-1
Misure preventive e protettive in dotazione dell'opera ed ausiliarie

Tipologia dei lavori	Codice scheda
Manutenzione	04.05.07.01

Tipo di intervento	Rischi rilevati
Pulizia bruciatori: Effettuare la pulizia dei seguenti componenti dei bruciatori: filtro di linea; fotocellula; ugelli; elettrodi di accensione. [con cadenza ogni anno]	Inalazione fumi, gas, vapori; Inalazione polveri, fibre; Irritazioni cutanee, reazioni allergiche.

Informazioni per imprese esecutrici e lavoratori autonomi sulle caratteristiche tecniche dell'opera progettata e del luogo di lavoro

Punti critici	Misure preventive e protettive in dotazione dell'opera	Misure preventive e protettive ausiliarie
Accessi ai luoghi di lavoro		
Sicurezza dei luoghi di lavoro		Scarpe di sicurezza; Guanti; Maschera antipolvere, apparecchi filtranti o isolanti.
Impianti di alimentazione e di scarico	Prese elettriche a 220 V protette da differenziale magneto-termico	
Approvvigionamento e movimentazione materiali		
Approvvigionamento e movimentazione attrezzature		
Igiene sul lavoro	Saracinesche per l'intercettazione dell'acqua potabile	
Interferenze e protezione terzi		Segnaletica di sicurezza.

Tavole Allegate

Scheda II-1
Misure preventive e protettive in dotazione dell'opera ed ausiliarie

Tipologia dei lavori	Codice scheda
Manutenzione	04.05.07.02

Tipo di intervento	Rischi rilevati
Pulizia organi di regolazione: Pulire e verificare gli organi di regolazione del sistema di sicurezza, effettuando gli interventi necessari per il buon funzionamento quali: smontaggio e sostituzione dei pistoni che non funzionano; rabbocco negli ingranaggi a bagno d'olio; pulizia dei filtri. [con cadenza ogni anno]	Inalazione fumi, gas, vapori; Inalazione polveri, fibre; Irritazioni cutanee, reazioni allergiche.

Informazioni per imprese esecutrici e lavoratori autonomi sulle caratteristiche tecniche dell'opera progettata e del luogo di lavoro

Punti critici	Misure preventive e protettive in dotazione dell'opera	Misure preventive e protettive ausiliarie
Accessi ai luoghi di lavoro		

Sicurezza dei luoghi di lavoro		Scarpe di sicurezza; Guanti; Maschera antipolvere, apparecchi filtranti o isolanti.
Impianti di alimentazione e di scarico	Prese elettriche a 220 V protette da differenziale magneto-termico	
Approvvigionamento e movimentazione materiali		
Approvvigionamento e movimentazione attrezzature		
Igiene sul lavoro	Saracinesche per l'intercettazione dell'acqua potabile	
Interferenze e protezione terzi		Segnaletica di sicurezza.

Tavole Allegate	
------------------------	--

Scheda II-1
Misure preventive e protettive in dotazione dell'opera ed ausiliarie

Tipologia dei lavori	Codice scheda	04.05.07.03
Manutenzione		

Tipo di intervento	Rischi rilevati
Rifacimento dei giunti: Rifacimento dei giunti del circuito acqua e dei giunti del circuito dei fumi. [con cadenza ogni anno]	Inalazione fumi, gas, vapori; Inalazione polveri, fibre; Irritazioni cutanee, reazioni allergiche.

Informazioni per imprese esecutrici e lavoratori autonomi sulle caratteristiche tecniche dell'opera progettata e del luogo di lavoro

Punti critici	Misure preventive e protettive in dotazione dell'opera	Misure preventive e protettive ausiliarie
Accessi ai luoghi di lavoro		
Sicurezza dei luoghi di lavoro		Scarpe di sicurezza; Guanti; Maschera antipolvere, apparecchi filtranti o isolanti.
Impianti di alimentazione e di scarico	Prese elettriche a 220 V protette da differenziale magneto-termico	
Approvvigionamento e movimentazione materiali		
Approvvigionamento e movimentazione attrezzature		
Igiene sul lavoro	Saracinesche per l'intercettazione dell'acqua potabile	
Interferenze e protezione terzi		Segnaletica di sicurezza.

Tavole Allegate	
------------------------	--

Scheda II-1
Misure preventive e protettive in dotazione dell'opera ed ausiliarie

Tipologia dei lavori	Codice scheda	04.05.07.04
Manutenzione		

Tipo di intervento	Rischi rilevati
Sostituzione della caldaia: Sostituire la caldaia quando usurata. [con cadenza ogni 15 anni]	Elettrocuzione; Movimentazione manuale dei carichi; Inalazione fumi, gas, vapori; Inalazione polveri, fibre; Irritazioni cutanee, reazioni allergiche.

Informazioni per imprese esecutrici e lavoratori autonomi sulle caratteristiche tecniche dell'opera progettata e del luogo di lavoro

--

Punti critici	Misure preventive e protettive in dotazione dell'opera	Misure preventive e protettive ausiliarie
Accessi ai luoghi di lavoro		
Sicurezza dei luoghi di lavoro		Scarpe di sicurezza; Guanti; Maschera antipolvere, apparecchi filtranti o isolanti.
Impianti di alimentazione e di scarico	Prese elettriche a 220 V protette da differenziale magneto-termico	
Approvvigionamento e movimentazione materiali		
Approvvigionamento e movimentazione attrezzature		
Igiene sul lavoro	Saracinesche per l'intercettazione dell'acqua potabile	
Interferenze e protezione terzi		Segnaletica di sicurezza.

Tavole Allegate

**Scheda II-1
Misure preventive e protettive in dotazione dell'opera ed ausiliarie**

Tipologia dei lavori	Codice scheda
Manutenzione	04.05.07.05

Tipo di intervento	Rischi rilevati
Sostituzione ugelli del bruciatore: Sostituzione degli ugelli del bruciatore dei gruppi termici. [quando occorre]	Inalazione fumi, gas, vapori; Inalazione polveri, fibre; Irritazioni cutanee, reazioni allergiche.

Informazioni per imprese esecutrici e lavoratori autonomi sulle caratteristiche tecniche dell'opera progettata e del luogo di lavoro

Punti critici	Misure preventive e protettive in dotazione dell'opera	Misure preventive e protettive ausiliarie
Accessi ai luoghi di lavoro		
Sicurezza dei luoghi di lavoro		Scarpe di sicurezza; Guanti; Maschera antipolvere, apparecchi filtranti o isolanti.
Impianti di alimentazione e di scarico	Prese elettriche a 220 V protette da differenziale magneto-termico	
Approvvigionamento e movimentazione materiali		
Approvvigionamento e movimentazione attrezzature		
Igiene sul lavoro	Saracinesche per l'intercettazione dell'acqua potabile	
Interferenze e protezione terzi		Segnaletica di sicurezza.

Tavole Allegate

04.05.08 Caldaia murale a gas

Per la produzione di calore concentrata a livello di singola unità abitativa può essere utilizzata una caldaia di piccola potenzialità del tipo "murale" alimentata a gas. Tali caldaie, realizzate con componenti in rame, alluminio o acciaio inox, contengono al loro interno tutti i dispositivi necessari alla produzione del calore (bruciatore, sistema di accensione, sistema di sicurezza, sistema di controllo) e alla distribuzione del calore nella rete (serpentina di scambio termico, pompa di circolazione, vaso di espansione). Il trasferimento del calore prodotto dalla caldaia (sotto forma di acqua calda, di acqua surriscaldata o vapore) avviene, mediante una rete di tubazioni, ai sistemi di utilizzazione del calore.

Scheda II-1
Misure preventive e protettive in dotazione dell'opera ed ausiliarie

Tipologia dei lavori	Codice scheda	04.05.08.01
Manutenzione		

Tipo di intervento	Rischi rilevati
Pulizia bruciatori: Effettuare la pulizia dei seguenti componenti dei bruciatori: -filtro di linea; -fotocellula; -ugelli; -elettrodi di accensione. [con cadenza ogni anno]	Inalazione fumi, gas, vapori; Inalazione polveri, fibre; Irritazioni cutanee, reazioni allergiche.

Informazioni per imprese esecutrici e lavoratori autonomi sulle caratteristiche tecniche dell'opera progettata e del luogo di lavoro

Punti critici	Misure preventive e protettive in dotazione dell'opera	Misure preventive e protettive ausiliarie
Accessi ai luoghi di lavoro		
Sicurezza dei luoghi di lavoro		Scarpe di sicurezza; Guanti; Maschera antipolvere, apparecchi filtranti o isolanti.
Impianti di alimentazione e di scarico	Prese elettriche a 220 V protette da differenziale magneto-termico	
Approvvigionamento e movimentazione materiali		
Approvvigionamento e movimentazione attrezzature		
Igiene sul lavoro	Saracinesche per l'intercettazione dell'acqua potabile	
Interferenze e protezione terzi		Segnaletica di sicurezza.

Tavole Allegate

Scheda II-1
Misure preventive e protettive in dotazione dell'opera ed ausiliarie

Tipologia dei lavori	Codice scheda	04.05.08.02
Manutenzione		

Tipo di intervento	Rischi rilevati
Pulizia organi di regolazione: Pulire e verificare gli organi di regolazione del sistema di sicurezza, effettuando gli interventi necessari per il buon funzionamento quali: -smontaggio e sostituzione dei pistoni che non funzionano; -rabbocco negli ingranaggi a bagno d'olio; -pulizia dei filtri. [con cadenza ogni anno]	Inalazione fumi, gas, vapori; Inalazione polveri, fibre; Irritazioni cutanee, reazioni allergiche.

Informazioni per imprese esecutrici e lavoratori autonomi sulle caratteristiche tecniche dell'opera progettata e del luogo di lavoro

Punti critici	Misure preventive e protettive in dotazione dell'opera	Misure preventive e protettive ausiliarie
Accessi ai luoghi di lavoro		
Sicurezza dei luoghi di lavoro		Scarpe di sicurezza; Guanti; Maschera antipolvere, apparecchi filtranti o isolanti.
Impianti di alimentazione e di scarico	Prese elettriche a 220 V protette da differenziale magneto-termico	

Approvvigionamento e movimentazione materiali		
Approvvigionamento e movimentazione attrezzature		
Igiene sul lavoro	Saracinesche per l'intercettazione dell'acqua potabile	
Interferenze e protezione terzi		Segnaletica di sicurezza.

Tavole Allegate	
------------------------	--

**Scheda II-1
Misure preventive e protettive in dotazione dell'opera ed ausiliarie**

Tipologia dei lavori	Codice scheda	04.05.08.03
Manutenzione		

Tipo di intervento	Rischi rilevati
Sostituzione ugelli del bruciatore: Sostituzione degli ugelli del bruciatore dei gruppi termici. [quando occorre]	Inalazione fumi, gas, vapori; Inalazione polveri, fibre; Irritazioni cutanee, reazioni allergiche.

Informazioni per imprese esecutrici e lavoratori autonomi sulle caratteristiche tecniche dell'opera progettata e del luogo di lavoro

Punti critici	Misure preventive e protettive in dotazione dell'opera	Misure preventive e protettive ausiliarie
Accessi ai luoghi di lavoro		
Sicurezza dei luoghi di lavoro		Scarpe di sicurezza; Guanti; Maschera antipolvere, apparecchi filtranti o isolanti.
Impianti di alimentazione e di scarico	Prese elettriche a 220 V protette da differenziale magneto-termico	
Approvvigionamento e movimentazione materiali		
Approvvigionamento e movimentazione attrezzature		
Igiene sul lavoro	Saracinesche per l'intercettazione dell'acqua potabile	
Interferenze e protezione terzi		Segnaletica di sicurezza.

Tavole Allegate	
------------------------	--

04.05.09 Caldaia murale elettrica

Per la produzione di calore concentrata a livello di singola unità abitativa può essere utilizzata una caldaia di piccola potenzialità del tipo "murale" alimentata ad energia elettrica. Tali caldaie, realizzate con componenti in rame, alluminio o acciaio inox, contengono al loro interno tutti i dispositivi necessari alla produzione del calore e alla distribuzione del calore nella rete. Il trasferimento del calore prodotto dalla caldaia (sotto forma di acqua calda, di acqua surriscaldata o vapore) avviene, mediante una rete di tubazioni, ai sistemi di utilizzazione del calore.

**Scheda II-1
Misure preventive e protettive in dotazione dell'opera ed ausiliarie**

Tipologia dei lavori	Codice scheda	04.05.09.01
Manutenzione		

Tipo di intervento	Rischi rilevati
Pulizia organi di regolazione: Pulire e verificare gli organi di regolazione del sistema di sicurezza, effettuando gli interventi necessari per il buon funzionamento quali:	Elettrocuzione; Inalazione fumi, gas, vapori; Inalazione polveri, fibre; Irritazioni cutanee, reazioni allergiche.

-smontaggio e sostituzione dei pistoni che non funzionano;-rabbocco negli ingranaggi a bagno d'olio;-pulizia dei filtri. [con cadenza ogni anno]	
--------------------------------------------------------------------------------------------------------------------------------------------------	--

Informazioni per imprese esecutrici e lavoratori autonomi sulle caratteristiche tecniche dell'opera progettata e del luogo di lavoro

Punti critici	Misure preventive e protettive in dotazione dell'opera	Misure preventive e protettive ausiliarie
Accessi ai luoghi di lavoro		
Sicurezza dei luoghi di lavoro		Elettrocuzione; Inalazione fumi, gas, vapori; Inalazione polveri, fibre; Irritazioni cutanee, reazioni allergiche.
Impianti di alimentazione e di scarico	Prese elettriche a 220 V protette da differenziale magneto-termico	
Approvvigionamento e movimentazione materiali		
Approvvigionamento e movimentazione attrezzature		
Igiene sul lavoro	Saracinesche per l'intercettazione dell'acqua potabile	
Interferenze e protezione terzi		Segnaletica di sicurezza.

Tavole Allegate

Scheda II-1
Misure preventive e protettive in dotazione dell'opera ed ausiliarie

Tipologia dei lavori	Codice scheda
Manutenzione	04.05.09.02

Tipo di intervento	Rischi rilevati
Sostituzione delle resistenze: Eseguire la sostituzione delle resistenze quando usurate. [quando occorre]	Elettrocuzione; Inalazione fumi, gas, vapori; Inalazione polveri, fibre; Irritazioni cutanee, reazioni allergiche.

Informazioni per imprese esecutrici e lavoratori autonomi sulle caratteristiche tecniche dell'opera progettata e del luogo di lavoro

Punti critici	Misure preventive e protettive in dotazione dell'opera	Misure preventive e protettive ausiliarie
Accessi ai luoghi di lavoro		
Sicurezza dei luoghi di lavoro		Elettrocuzione; Inalazione fumi, gas, vapori; Inalazione polveri, fibre; Irritazioni cutanee, reazioni allergiche.
Impianti di alimentazione e di scarico	Prese elettriche a 220 V protette da differenziale magneto-termico	
Approvvigionamento e movimentazione materiali		
Approvvigionamento e movimentazione attrezzature		
Igiene sul lavoro	Saracinesche per l'intercettazione dell'acqua potabile	
Interferenze e protezione terzi		Segnaletica di sicurezza.

Tavole Allegate

04.05.10 Camini

I camini sono utilizzati per convogliare i prodotti della combustione dai generatori di calore verso l'atmosfera esterna. Generalmente sono realizzati in materiali refrattari quali argille (sotto forma di mattoni) o conglomerati cementizi additivati. I camini devono essere classificati secondo le seguenti caratteristiche di prestazione: a) temperatura; b) pressione; c) resistenza al fuoco di fuliggine; d) resistenza alla condensa; e) resistenza alla corrosione; f) resistenza termica; g) distanza da materiali combustibili.

Scheda II-1 Misure preventive e protettive in dotazione dell'opera ed ausiliarie

Tipologia dei lavori	Codice scheda	04.05.10.01
Manutenzione		

Tipo di intervento	Rischi rilevati
Pulizia: Effettuare una pulizia degli elementi dell'impianto (dei condotti di fumo, dei camini, delle camere di raccolta alla base dei camini) utilizzando aspiratori e raccogliendo in appositi contenitori i residui della pulizia. [con cadenza ogni anno]	Caduta di materiale dall'alto o a livello; Inalazione fumi, gas, vapori; Inalazione polveri, fibre.

Informazioni per imprese esecutrici e lavoratori autonomi sulle caratteristiche tecniche dell'opera progettata e del luogo di lavoro

Punti critici	Misure preventive e protettive in dotazione dell'opera	Misure preventive e protettive ausiliarie
Accessi ai luoghi di lavoro	Botole orizzontali; Botole verticali; Scale fisse a pioli con inclinazione < 75°; Scale retrattili a gradini	
Sicurezza dei luoghi di lavoro	Dispositivi di aggancio di parapetti provvisori; Dispositivi di ancoraggio per sistemi anticaduta; Linee di ancoraggio per sistemi anticaduta	Occhiali, visiere o schermi; Maschera antipolvere, apparecchi filtranti o isolanti; Cintura di sicurezza, imbracatura, cordini.
Impianti di alimentazione e di scarico	Prese elettriche a 220 V protette da differenziale magneto-termico	
Approvvigionamento e movimentazione materiali		
Approvvigionamento e movimentazione attrezzature		
Igiene sul lavoro	Saracinesche per l'intercettazione dell'acqua potabile	
Interferenze e protezione terzi		Segnaletica di sicurezza.

Tavole Allegate

Scheda II-1 Misure preventive e protettive in dotazione dell'opera ed ausiliarie

Tipologia dei lavori	Codice scheda	04.05.10.02
Manutenzione		

Tipo di intervento	Rischi rilevati
Sostituzione: Sostituire o ripristinare gli elementi delle canne fumarie, dei camini o delle camerette di raccolta. [quando occorre]	Caduta di materiale dall'alto o a livello; Inalazione fumi, gas, vapori; Inalazione polveri, fibre.

Informazioni per imprese esecutrici e lavoratori autonomi sulle caratteristiche tecniche dell'opera progettata e del luogo di lavoro

Punti critici	Misure preventive e protettive in dotazione dell'opera	Misure preventive e protettive ausiliarie
---------------	--------------------------------------------------------	-------------------------------------------

Accessi ai luoghi di lavoro		
Sicurezza dei luoghi di lavoro		Occhiali, visiere o schermi; Maschera antipolvere, apparecchi filtranti o isolanti; Cintura di sicurezza, imbracatura, cordini.
Impianti di alimentazione e di scarico	Prese elettriche a 220 V protette da differenziale magneto-termico	
Approvvigionamento e movimentazione materiali		
Approvvigionamento e movimentazione attrezzature		
Igiene sul lavoro	Saracinesche per l'intercettazione dell'acqua potabile	
Interferenze e protezione terzi		Segnaletica di sicurezza.

Tavole Allegate

04.05.11 Centrale termica

E' il cuore di un impianto. Il vano destinato a Centrale Termica deve avere i seguenti requisiti: superficie in pianta non inferiore a 6 mq; altezza non inferiore a 2,5 m (la distanza minima della caldaia dal solaio deve essere di 1 m); distanza della caldaia dalle pareti non inferiore a 0,6 m; strutture con resistenza al fuoco non inferiore a 120'; accesso da spazio a cielo libero con porta apribile verso l'esterno; aperture di areazione senza serramenti in misura pari a 1/30 della superficie del locale; nel caso di alimentazione con combustibile liquido va impermeabilizzato il pavimento e le pareti per almeno 0,2 m; il serbatoio del combustibile non può avere capacità superiore a 15 m3 e deve essere interrato a una distanza non inferiore a 0,5 m dal muro più vicino e con la parte superiore a non meno di 0,7 m dal piano di calpestio, se transitabile da veicoli. Deve essere dotato di tubo di sfiato del serbatoio e di canna fumaria installata all'esterno dell'edificio.

Scheda II-1

Misure preventive e protettive in dotazione dell'opera ed ausiliarie

Tipologia dei lavori	Codice scheda	04.05.11.01
Manutenzione		

Tipo di intervento	Rischi rilevati
Pulizia bruciatori: Effettuare la pulizia dei seguenti elementi dei bruciatori, ove presenti: - filtro di linea;- fotocellula;- ugelli;- elettrodi di accensione. [con cadenza ogni anno]	Punture, tagli, abrasioni; Inalazione fumi, gas, vapori.

Informazioni per imprese esecutrici e lavoratori autonomi sulle caratteristiche tecniche dell'opera progettata e del luogo di lavoro

Punti critici	Misure preventive e protettive in dotazione dell'opera	Misure preventive e protettive ausiliarie
Accessi ai luoghi di lavoro		
Sicurezza dei luoghi di lavoro		Occhiali, visiere o schermi; Guanti; Maschera antipolvere, apparecchi filtranti o isolanti.
Impianti di alimentazione e di scarico	Prese elettriche a 220 V protette da differenziale magneto-termico	
Approvvigionamento e movimentazione materiali		
Approvvigionamento e movimentazione attrezzature		
Igiene sul lavoro	Saracinesche per l'intercettazione dell'acqua potabile	
Interferenze e protezione terzi		Segnaletica di sicurezza.

Tavole Allegate

Scheda II-1
Misure preventive e protettive in dotazione dell'opera ed ausiliarie

Tipologia dei lavori	Codice scheda	04.05.11.02
Manutenzione		

Tipo di intervento	Rischi rilevati
Pulizia caldaie a batteria alettata: Effettuare una pulizia, mediante aria compressa e con l'utilizzo di spazzola metallica, tra le alette al fine di eliminare ostacoli per il passaggio dei prodotti della combustione. [con cadenza ogni 3 mesi]	Punture, tagli, abrasioni; Inalazione fumi, gas, vapori.

Informazioni per imprese esecutrici e lavoratori autonomi sulle caratteristiche tecniche dell'opera progettata e del luogo di lavoro

Punti critici	Misure preventive e protettive in dotazione dell'opera	Misure preventive e protettive ausiliarie
Accessi ai luoghi di lavoro		
Sicurezza dei luoghi di lavoro		Occhiali, visiere o schermi; Guanti; Maschera antipolvere, apparecchi filtranti o isolanti.
Impianti di alimentazione e di scarico	Prese elettriche a 220 V protette da differenziale magneto-termico	
Approvvigionamento e movimentazione materiali		
Approvvigionamento e movimentazione attrezzature		
Igiene sul lavoro	Saracinesche per l'intercettazione dell'acqua potabile	
Interferenze e protezione terzi		Segnaletica di sicurezza.

Tavole Allegate	
------------------------	--

Scheda II-1
Misure preventive e protettive in dotazione dell'opera ed ausiliarie

Tipologia dei lavori	Codice scheda	04.05.11.03
Manutenzione		

Tipo di intervento	Rischi rilevati
Pulizia caldaie a combustibile liquido: Eliminare incrostazioni e fuliggini dai passaggi di fumo e dal focolare. [con cadenza ogni mese]	Punture, tagli, abrasioni; Inalazione fumi, gas, vapori.

Informazioni per imprese esecutrici e lavoratori autonomi sulle caratteristiche tecniche dell'opera progettata e del luogo di lavoro

Punti critici	Misure preventive e protettive in dotazione dell'opera	Misure preventive e protettive ausiliarie
Accessi ai luoghi di lavoro		
Sicurezza dei luoghi di lavoro		Occhiali, visiere o schermi; Guanti; Maschera antipolvere, apparecchi filtranti o isolanti.
Impianti di alimentazione e di scarico	Prese elettriche a 220 V protette da differenziale magneto-termico	
Approvvigionamento e movimentazione materiali		
Approvvigionamento e movimentazione		

attrezzature		
Igiene sul lavoro	Saracinesche per l'intercettazione dell'acqua potabile	
Interferenze e protezione terzi		Segnaletica di sicurezza.

Tavole Allegate	
------------------------	--

**Scheda II-1
Misure preventive e protettive in dotazione dell'opera ed ausiliarie**

Tipologia dei lavori	Codice scheda	04.05.11.04
Manutenzione		

Tipo di intervento	Rischi rilevati
Pulizia organi di regolazione: Pulire e verificare gli organi di regolazione del sistema di sicurezza, effettuando gli interventi necessari per il buon funzionamento quali: - smontaggio e sostituzione dei pistoni che non funzionano;- rabbocco negli ingranaggi a bagno d'olio;- pulizia dei filtri. [con cadenza ogni anno]	Punture, tagli, abrasioni; Inalazione fumi, gas, vapori.

Informazioni per imprese esecutrici e lavoratori autonomi sulle caratteristiche tecniche dell'opera progettata e del luogo di lavoro

Punti critici	Misure preventive e protettive in dotazione dell'opera	Misure preventive e protettive ausiliarie
Accessi ai luoghi di lavoro		
Sicurezza dei luoghi di lavoro		Occhiali, visiere o schermi; Guanti; Maschera antipolvere, apparecchi filtranti o isolanti.
Impianti di alimentazione e di scarico	Prese elettriche a 220 V protette da differenziale magneto-termico	
Approvvigionamento e movimentazione materiali		
Approvvigionamento e movimentazione attrezzature		
Igiene sul lavoro	Saracinesche per l'intercettazione dell'acqua potabile	
Interferenze e protezione terzi		Segnaletica di sicurezza.

Tavole Allegate	
------------------------	--

**Scheda II-1
Misure preventive e protettive in dotazione dell'opera ed ausiliarie**

Tipologia dei lavori	Codice scheda	04.05.11.05
Manutenzione		

Tipo di intervento	Rischi rilevati
Pulizia tubazioni gas dei gruppi termici: Effettuare una pulizia delle tubazioni gas seguendo le indicazioni delle norme UNI-CIG 71.29. [con cadenza ogni anno]	Punture, tagli, abrasioni; Inalazione fumi, gas, vapori.

Informazioni per imprese esecutrici e lavoratori autonomi sulle caratteristiche tecniche dell'opera progettata e del luogo di lavoro

Punti critici	Misure preventive e protettive in	Misure preventive e protettive ausiliarie
----------------------	------------------------------------------	--------------------------------------------------

	dotazione dell'opera	
Accessi ai luoghi di lavoro		
Sicurezza dei luoghi di lavoro		Occhiali, visiere o schermi; Guanti; Maschera antipolvere, apparecchi filtranti o isolanti.
Impianti di alimentazione e di scarico	Prese elettriche a 220 V protette da differenziale magneto-termico	
Approvvigionamento e movimentazione materiali		
Approvvigionamento e movimentazione attrezzature		
Igiene sul lavoro	Saracinesche per l'intercettazione dell'acqua potabile	
Interferenze e protezione terzi		Segnaletica di sicurezza.

Tavole Allegate

Scheda II-1
Misure preventive e protettive in dotazione dell'opera ed ausiliarie

Tipologia dei lavori	Codice scheda
Manutenzione	04.05.11.06

Tipo di intervento	Rischi rilevati
Sostituzione ugelli bruciatore: Sostituzione degli ugelli del bruciatore dei gruppi termici. [quando occorre]	Punture, tagli, abrasioni; Inalazione fumi, gas, vapori.

Informazioni per imprese esecutrici e lavoratori autonomi sulle caratteristiche tecniche dell'opera progettata e del luogo di lavoro

Punti critici	Misure preventive e protettive in dotazione dell'opera	Misure preventive e protettive ausiliarie
Accessi ai luoghi di lavoro		
Sicurezza dei luoghi di lavoro		Occhiali, visiere o schermi; Guanti; Maschera antipolvere, apparecchi filtranti o isolanti.
Impianti di alimentazione e di scarico	Prese elettriche a 220 V protette da differenziale magneto-termico	
Approvvigionamento e movimentazione materiali		
Approvvigionamento e movimentazione attrezzature		
Igiene sul lavoro	Saracinesche per l'intercettazione dell'acqua potabile	
Interferenze e protezione terzi		Segnaletica di sicurezza.

Tavole Allegate

04.05.12 Circolatore d'aria

Le unità a prevalenza minore si definiscono circolatori. In linea di massima questo apparecchio è doppiato da un'unità gemella di riserva. Spesso si installano due unità uguali che funzionano alternativamente dotate di organi di esclusione. Spesso questo gemellaggio è precostruito in fabbrica e completato dai collettori comuni.

Scheda II-1
Misure preventive e protettive in dotazione dell'opera ed ausiliarie

Tipologia dei lavori	Codice scheda
Manutenzione	04.05.12.01

Tipo di intervento	Rischi rilevati
Sostituzione del circolatore: Eseguire la sostituzione del circolatore quando usurato o secondo le prescrizioni del costruttore. [con cadenza ogni 10 anni]	Punture, tagli, abrasioni; Inalazione fumi, gas, vapori.

Informazioni per imprese esecutrici e lavoratori autonomi sulle caratteristiche tecniche dell'opera progettata e del luogo di lavoro

Punti critici	Misure preventive e protettive in dotazione dell'opera	Misure preventive e protettive ausiliarie
Accessi ai luoghi di lavoro		
Sicurezza dei luoghi di lavoro		Occhiali, visiere o schermi; Guanti; Maschera antipolvere, apparecchi filtranti o isolanti.
Impianti di alimentazione e di scarico	Prese elettriche a 220 V protette da differenziale magneto-termico	
Approvvigionamento e movimentazione materiali		
Approvvigionamento e movimentazione attrezzature		
Igiene sul lavoro	Saracinesche per l'intercettazione dell'acqua potabile	
Interferenze e protezione terzi		Segnaletica di sicurezza.

Tavole Allegate

04.05.13 Coibente

Le tubazioni adibite al trasporto dei fluidi termovettori devono essere opportunamente protette con uno strato di coibente. Questo viene generalmente realizzato con lana di vetro, materiali sintetico ed altro.

Scheda II-1 Misure preventive e protettive in dotazione dell'opera ed ausiliarie

Tipologia dei lavori	Codice scheda
Manutenzione	04.05.13.01

Tipo di intervento	Rischi rilevati
Rifacimenti: Eseguire il rifacimento degli strati di coibente deteriorati o mancanti. [con cadenza ogni 2 anni]	Punture, tagli, abrasioni; Inalazione polveri, fibre.

Informazioni per imprese esecutrici e lavoratori autonomi sulle caratteristiche tecniche dell'opera progettata e del luogo di lavoro

Punti critici	Misure preventive e protettive in dotazione dell'opera	Misure preventive e protettive ausiliarie
Accessi ai luoghi di lavoro		
Sicurezza dei luoghi di lavoro		Guanti; Maschera antipolvere, apparecchi filtranti o isolanti.
Impianti di alimentazione e di scarico	Prese elettriche a 220 V protette da differenziale magneto-termico	
Approvvigionamento e movimentazione materiali		
Approvvigionamento e movimentazione attrezzature		

Igiene sul lavoro	Saracinesche per l'intercettazione dell'acqua potabile	
Interferenze e protezione terzi		Segnaletica di sicurezza.

Tavole Allegate	
------------------------	--

Scheda II-1
Misure preventive e protettive in dotazione dell'opera ed ausiliarie

Tipologia dei lavori	Codice scheda	04.05.13.02
Manutenzione		

Tipo di intervento	Rischi rilevati
Sostituzione coibente: Eseguire la sostituzione dello strato coibente quando deteriorato. [con cadenza ogni 15 anni]	Punture, tagli, abrasioni; Inalazione polveri, fibre.

Informazioni per imprese esecutrici e lavoratori autonomi sulle caratteristiche tecniche dell'opera progettata e del luogo di lavoro

Punti critici	Misure preventive e protettive in dotazione dell'opera	Misure preventive e protettive ausiliarie
Accessi ai luoghi di lavoro		
Sicurezza dei luoghi di lavoro		Guanti; Maschera antipolvere, apparecchi filtranti o isolanti.
Impianti di alimentazione e di scarico	Prese elettriche a 220 V protette da differenziale magneto-termico	
Approvvigionamento e movimentazione materiali		
Approvvigionamento e movimentazione attrezzature		
Igiene sul lavoro	Saracinesche per l'intercettazione dell'acqua potabile	
Interferenze e protezione terzi		Segnaletica di sicurezza.

Tavole Allegate	
------------------------	--

04.05.14 Contatori gas

I contatori sono strumenti che consentono di registrare attraverso strumenti misuratori i consumi di gas (registrati su appositi totalizzatori detti tamburelli).

Scheda II-1
Misure preventive e protettive in dotazione dell'opera ed ausiliarie

Tipologia dei lavori	Codice scheda	04.05.14.01
Manutenzione		

Tipo di intervento	Rischi rilevati
Lubrificazione: Eseguire la lubrificazione delle parti in movimento del contatore. [con cadenza ogni anno]	Scoppio; Inalazione fumi, gas, vapori.

Informazioni per imprese esecutrici e lavoratori autonomi sulle caratteristiche tecniche dell'opera progettata e del luogo di lavoro

Punti critici	Misure preventive e protettive in dotazione dell'opera	Misure preventive e protettive ausiliarie

Accessi ai luoghi di lavoro		
Sicurezza dei luoghi di lavoro		Mezzi estinguenti; Maschera antipolvere, apparecchi filtranti o isolanti.
Impianti di alimentazione e di scarico	Prese elettriche a 220 V protette da differenziale magneto-termico	
Approvvigionamento e movimentazione materiali		
Approvvigionamento e movimentazione attrezzature		
Igiene sul lavoro	Saracinesche per l'intercettazione dell'acqua potabile	
Interferenze e protezione terzi		Segnaletica di sicurezza.

Tavole Allegate	
------------------------	--

04.05.15 Convettore

Il convettore è un corpo scaldante che emette calore quasi interamente per convezione naturale. Generalmente il convettore comprende l'elemento scaldante ed un involucro esterno che così realizza un camino convettivo non riscaldato di una altezza ben definita.

Scheda II-1 Misure preventive e protettive in dotazione dell'opera ed ausiliarie

Tipologia dei lavori	Codice scheda	04.05.15.01
Manutenzione		

Tipo di intervento	Rischi rilevati
Sostituzione: Sostituzione del convettore quando necessario. [con cadenza ogni 10 anni]	Elettrocuzione; Movimentazione manuale dei carichi.

Informazioni per imprese esecutrici e lavoratori autonomi sulle caratteristiche tecniche dell'opera progettata e del luogo di lavoro

Punti critici	Misure preventive e protettive in dotazione dell'opera	Misure preventive e protettive ausiliarie
Accessi ai luoghi di lavoro		
Sicurezza dei luoghi di lavoro		Scarpe di sicurezza; Guanti.
Impianti di alimentazione e di scarico	Prese elettriche a 220 V protette da differenziale magneto-termico	
Approvvigionamento e movimentazione materiali		
Approvvigionamento e movimentazione attrezzature		
Igiene sul lavoro	Saracinesche per l'intercettazione dell'acqua potabile	
Interferenze e protezione terzi		Segnaletica di sicurezza.

Tavole Allegate	
------------------------	--

04.05.16 Diffusori a parete

I diffusori a parete dell'impianto di riscaldamento sono realizzati solitamente in acciaio verniciato o in alluminio e, quando sono presenti rischi di corrosione, anche in plastica. I diffusori a parete, detti anche bocchette, sono formati da un telaio che contiene un certo numero di lame orizzontali e/o verticali che hanno la funzione di dirigere il lancio del getto d'aria.

Scheda II-1

Misure preventive e protettive in dotazione dell'opera ed ausiliarie

Tipologia dei lavori	Codice scheda	04.05.16.01
Manutenzione		

Tipo di intervento	Rischi rilevati
Pulizia generale: Pulizia generale dell'elica, dell'albero e delle alette. [con cadenza ogni 3 mesi]	Inalazione polveri, fibre.

Informazioni per imprese esecutrici e lavoratori autonomi sulle caratteristiche tecniche dell'opera progettata e del luogo di lavoro

Punti critici	Misure preventive e protettive in dotazione dell'opera	Misure preventive e protettive ausiliarie
Accessi ai luoghi di lavoro		
Sicurezza dei luoghi di lavoro		Maschera antipolvere, apparecchi filtranti o isolanti.
Impianti di alimentazione e di scarico	Prese elettriche a 220 V protette da differenziale magneto-termico	
Approvvigionamento e movimentazione materiali		
Approvvigionamento e movimentazione attrezzature		
Igiene sul lavoro	Saracinesche per l'intercettazione dell'acqua potabile	
Interferenze e protezione terzi		Segnaletica di sicurezza.

Tavole Allegate	
------------------------	--

04.05.17 Diffusori a soffitto

I diffusori a soffitto dell'impianto di riscaldamento sono realizzati solitamente in acciaio verniciato o in alluminio e, quando sono presenti rischi di corrosione, anche in plastica. I diffusori a soffitto, detti anche anemostati, sono formati da una serie di anelli divergenti, di sagoma circolare, quadrata o rettangolare, che formano una serie di passaggi concentrici, grazie ai quali l'aria può essere guidata.

Scheda II-1**Misure preventive e protettive in dotazione dell'opera ed ausiliarie**

Tipologia dei lavori	Codice scheda	04.05.17.01
Manutenzione		

Tipo di intervento	Rischi rilevati
Pulizia generale: Pulizia generale dell'elica, dell'albero e delle alette. [con cadenza ogni 3 mesi]	Inalazione polveri, fibre.

Informazioni per imprese esecutrici e lavoratori autonomi sulle caratteristiche tecniche dell'opera progettata e del luogo di lavoro

Punti critici	Misure preventive e protettive in dotazione dell'opera	Misure preventive e protettive ausiliarie
Accessi ai luoghi di lavoro		
Sicurezza dei luoghi di lavoro		Maschera antipolvere, apparecchi filtranti o isolanti.
Impianti di alimentazione e di scarico	Prese elettriche a 220 V protette da differenziale magneto-termico	

Approvvigionamento e movimentazione materiali		
Approvvigionamento e movimentazione attrezzature		
Igiene sul lavoro	Saracinesche per l'intercettazione dell'acqua potabile	
Interferenze e protezione terzi		Segnaletica di sicurezza.

Tavole Allegate	
------------------------	--

04.05.18 Diffusori lineari

I diffusori lineari dell'impianto di riscaldamento sono realizzati solitamente in acciaio verniciato o in alluminio e, quando sono presenti rischi di corrosione, anche in plastica. I diffusori lineari sono formati da un telaio allungato dotato di una o più fessure parallele e vengono montati accostando più elementi l'uno di seguito all'altro. Possono dirigere il flusso d'aria sia in direzione perpendicolare che parallela al piano su cui sono posizionati.

Scheda II-1 Misure preventive e protettive in dotazione dell'opera ed ausiliarie

Tipologia dei lavori	Codice scheda	04.05.18.01
Manutenzione		

Tipo di intervento	Rischi rilevati
Pulizia generale: Pulizia generale dell'elica, dell'albero e delle alette. [con cadenza ogni 3 mesi]	Inalazione polveri, fibre.

Informazioni per imprese esecutrici e lavoratori autonomi sulle caratteristiche tecniche dell'opera progettata e del luogo di lavoro

Punti critici	Misure preventive e protettive in dotazione dell'opera	Misure preventive e protettive ausiliarie
Accessi ai luoghi di lavoro		
Sicurezza dei luoghi di lavoro		Maschera antipolvere, apparecchi filtranti o isolanti.
Impianti di alimentazione e di scarico	Prese elettriche a 220 V protette da differenziale magneto-termico	
Approvvigionamento e movimentazione materiali		
Approvvigionamento e movimentazione attrezzature		
Igiene sul lavoro	Saracinesche per l'intercettazione dell'acqua potabile	
Interferenze e protezione terzi		Segnaletica di sicurezza.

Tavole Allegate	
------------------------	--

04.05.19 Dispositivi di controllo e regolazione

I dispositivi di controllo e regolazione consentono di monitorare il corretto funzionamento dell'impianto di riscaldamento segnalando eventuali anomalie e/o perdite del circuito. Sono generalmente costituiti da una centralina di regolazione, da dispositivi di termoregolazione che possono essere del tipo a due posizioni o del tipo con valvole a movimento rettilineo. Sono anche dotati di dispositivi di contabilizzazione.

Scheda II-1 Misure preventive e protettive in dotazione dell'opera ed ausiliarie

Tipologia dei lavori	Codice scheda	04.05.19.01
Manutenzione		

Tipo di intervento	Rischi rilevati
Sostituzione valvole: Sostituire le valvole seguendo le scadenze indicate dal produttore (periodo ottimale 15 anni). [con cadenza ogni 15 anni]	Elettrocuzione.

Informazioni per imprese esecutrici e lavoratori autonomi sulle caratteristiche tecniche dell'opera progettata e del luogo di lavoro

Punti critici	Misure preventive e protettive in dotazione dell'opera	Misure preventive e protettive ausiliarie
Accessi ai luoghi di lavoro		
Sicurezza dei luoghi di lavoro		Scarpe di sicurezza; Guanti.
Impianti di alimentazione e di scarico	Prese elettriche a 220 V protette da differenziale magneto-termico	
Approvvigionamento e movimentazione materiali		
Approvvigionamento e movimentazione attrezzature		
Igiene sul lavoro	Saracinesche per l'intercettazione dell'acqua potabile	
Interferenze e protezione terzi		Segnaletica di sicurezza.

Tavole Allegate

04.05.20 Generatori d'aria calda

Sono generatori di calore in cui l'aria è il fluido termovettore destinato all'utenza. Sono formati da un bruciatore, dalla camera di combustione, dalle superfici di scambio termico e da un ventilatore di propulsione dell'aria. Il calore si diffonde dal fluido di combustione al fluido termovettore che viene poi diffuso direttamente nell'ambiente che deve essere riscaldato. Il calore viene trasmesso all'ambiente per miscela. Questo sistema di produzione del calore è poco duttile perché la produzione del calore, a bruciatore acceso, è costante e va subito consegnata all'utenza, per questo è adatto a volumi non molto suddivisi. I generatori d'aria calda possono essere in esecuzione fissa o mobile. L'esecuzione fissa dà luogo a veri e propri impianti destinati a magazzini, ambienti industriali, chiese o altri ambienti caratterizzati dalla semplicità di articolazione dei volumi. Nell'esecuzione mobile i generatori sono usati per riscaldamenti estemporanei o di emergenza. Un termostato sensibile alla temperatura ambiente regola il generatore arrestando o attivando il sistema di combustione e il ventilatore di propulsione. I materiali di costruzione sono ferro, rame e ghisa. I combustibili da utilizzare sono quelli fluidi: gasolio, metano, GPL.

Scheda II-1 Misure preventive e protettive in dotazione dell'opera ed ausiliarie

Tipologia dei lavori	Codice scheda	04.05.20.01
Manutenzione		

Tipo di intervento	Rischi rilevati
Pulizia degli iniettori: Eseguire la pulizia degli iniettori quando la fiamma presenta fumi eccessivi. [quando occorre]	Punture, tagli, abrasioni; Inalazione fumi, gas, vapori.

Informazioni per imprese esecutrici e lavoratori autonomi sulle caratteristiche tecniche dell'opera progettata e del luogo di lavoro

Punti critici	Misure preventive e protettive in dotazione dell'opera	Misure preventive e protettive ausiliarie
Accessi ai luoghi di lavoro		

Sicurezza dei luoghi di lavoro		Occhiali, visiere o schermi; Guanti; Maschera antipolvere, apparecchi filtranti o isolanti.
Impianti di alimentazione e di scarico	Prese elettriche a 220 V protette da differenziale magneto-termico	
Approvvigionamento e movimentazione materiali		
Approvvigionamento e movimentazione attrezzature		
Igiene sul lavoro	Saracinesche per l'intercettazione dell'acqua potabile	
Interferenze e protezione terzi		Segnaletica di sicurezza.

Tavole Allegate

04.05.21 Lama d'aria calda

La porta-barriera a lama d'aria è un dispositivo di ventilazione che crea una barriera aerodinamica otticamente trasparente e, nelle entrate dei locali, una separazione fisica (contro smog, polvere, insetti) e termica tra l'interno e l'esterno. Possono essere installate in sostituzione delle porte per facilitare l'afflusso di persone e cose. Le barriere a lama d'aria sono utili in tutte le stagioni; in inverno impediscono all'aria fredda di entrare, in estate impediscono all'aria fresca di uscire migliorando l'efficienza degli impianti termici.

Scheda II-1

Misure preventive e protettive in dotazione dell'opera ed ausiliarie

Tipologia dei lavori	Codice scheda	04.05.21.01
Manutenzione		

Tipo di intervento	Rischi rilevati
Pulizia delle batterie: Eseguire la pulizia delle alette delle batterie utilizzando idonei prodotti e spazzole metalliche per rimuovere le incrostazioni presenti. [con cadenza ogni 6 mesi]	Getti, schizzi; Inalazione polveri, fibre; Irritazioni cutanee, reazioni allergiche.

Informazioni per imprese esecutrici e lavoratori autonomi sulle caratteristiche tecniche dell'opera progettata e del luogo di lavoro

Punti critici	Misure preventive e protettive in dotazione dell'opera	Misure preventive e protettive ausiliarie
Accessi ai luoghi di lavoro		
Sicurezza dei luoghi di lavoro		Scarpe di sicurezza; Guanti; Maschera antipolvere, apparecchi filtranti o isolanti.
Impianti di alimentazione e di scarico	Prese elettriche a 220 V protette da differenziale magneto-termico	
Approvvigionamento e movimentazione materiali		
Approvvigionamento e movimentazione attrezzature		
Igiene sul lavoro	Saracinesche per l'intercettazione dell'acqua potabile	
Interferenze e protezione terzi		Segnaletica di sicurezza.

Tavole Allegate

04.05.22 Mobiletti a induzione

I mobiletti a induzione dell'impianto di riscaldamento sono unità terminali in cui lo scambio termico tra aria ambiente e fluido termovettore si realizza per convezione forzata su di una batteria alettata. L'aria primaria, prodotta in un'apposita centrale, viene portata ad alta velocità fino ai mobiletti e qui fatta effluire per mezzo di particolari ugelli. La loro conformazione peculiare genera una depressione che richiama aria dall'ambiente (induzione) e la costringe ad attraversare la batteria di scambio termico, dove si

riscalda o si raffredda, prima di essere miscelata con quella primaria. Viene poi immessa nell'ambiente attraverso una griglia posta sulla sommità del mobiletto.

**Scheda II-1
Misure preventive e protettive in dotazione dell'opera ed ausiliarie**

Tipologia dei lavori	Codice scheda	04.05.22.01
Manutenzione		

Tipo di intervento	Rischi rilevati
Pulizia generale: Pulizia generale dei ventilatori e delle bocchette dell'aria. [con cadenza ogni 3 mesi]	Inalazione polveri, fibre

Informazioni per imprese esecutrici e lavoratori autonomi sulle caratteristiche tecniche dell'opera progettata e del luogo di lavoro

Punti critici	Misure preventive e protettive in dotazione dell'opera	Misure preventive e protettive ausiliarie
Accessi ai luoghi di lavoro		
Sicurezza dei luoghi di lavoro		Maschera antipolvere, apparecchi filtranti o isolanti.
Impianti di alimentazione e di scarico	Prese elettriche a 220 V protette da differenziale magneto-termico	
Approvvigionamento e movimentazione materiali		
Approvvigionamento e movimentazione attrezzature		
Igiene sul lavoro	Saracinesche per l'intercettazione dell'acqua potabile	
Interferenze e protezione terzi		Segnaletica di sicurezza.

Tavole Allegate	
------------------------	--

04.05.23 Pannelli radianti ad acqua

Sono realizzati con serpentine in tubazioni di rame o di materiale plastico (polietilene reticolato) poste nel massetto del pavimento; al fine di incrementarne il rendimento, spesso, le tubazioni vengono messe in opera su uno strato isolante rivestito da un sottile strato riflettente (kraft di alluminio) al fine di ridurre le perdite verso il basso. Lavorano con acqua a temperatura relativamente bassa. Occupano generalmente gran parte della superficie del locale.

**Scheda II-1
Misure preventive e protettive in dotazione dell'opera ed ausiliarie**

Tipologia dei lavori	Codice scheda	04.05.23.01
Manutenzione		

Tipo di intervento	Rischi rilevati
Sostituzione dei pannelli radianti ad acqua: Sostituzione dei pannelli radianti ad acqua, previa demolizione della soletta del pavimento, quando necessario. [con cadenza ogni 50 anni]	Urti, colpi, impatti, compressioni; Inalazione polveri, fibre.

Informazioni per imprese esecutrici e lavoratori autonomi sulle caratteristiche tecniche dell'opera progettata e del luogo di lavoro

Punti critici	Misure preventive e protettive in dotazione dell'opera	Misure preventive e protettive ausiliarie

Accessi ai luoghi di lavoro		
Sicurezza dei luoghi di lavoro		Scarpe di sicurezza; Guanti; Maschera antipolvere, apparecchi filtranti o isolanti.
Impianti di alimentazione e di scarico	Prese elettriche a 220 V protette da differenziale magneto-termico	
Approvvigionamento e movimentazione materiali		
Approvvigionamento e movimentazione attrezzature		
Igiene sul lavoro	Saracinesche per l'intercettazione dell'acqua potabile	
Interferenze e protezione terzi		Segnaletica di sicurezza.

Tavole Allegate

04.05.24 Pannelli radianti elettrici

Sono realizzati con serpentine in rame poste nel massetto del pavimento; al fine di incrementarne il rendimento, spesso, le tubazioni vengono messe in opera su uno strato isolante rivestito da un sottile strato riflettente (kraft di alluminio) al fine di ridurre le perdite verso il basso. Occupano generalmente gran parte della superficie del locale.

Scheda II-1 Misure preventive e protettive in dotazione dell'opera ed ausiliarie

Tipologia dei lavori	Codice scheda	04.05.24.01
Manutenzione		

Tipo di intervento	Rischi rilevati
Sostituzione dei pannelli radianti elettrici: Sostituzione dei pannelli radianti elettrici, previa demolizione della soletta del pavimento, quando necessario. [con cadenza ogni 50 anni]	Elettrocuzione; Punture, tagli, abrasioni; Urti, colpi, impatti, compressioni; Inalazione polveri, fibre.

Informazioni per imprese esecutrici e lavoratori autonomi sulle caratteristiche tecniche dell'opera progettata e del luogo di lavoro

Punti critici	Misure preventive e protettive in dotazione dell'opera	Misure preventive e protettive ausiliarie
Accessi ai luoghi di lavoro		
Sicurezza dei luoghi di lavoro		Scarpe di sicurezza; Guanti; Maschera antipolvere, apparecchi filtranti o isolanti.
Impianti di alimentazione e di scarico	Prese elettriche a 220 V protette da differenziale magneto-termico	
Approvvigionamento e movimentazione materiali		
Approvvigionamento e movimentazione attrezzature		
Igiene sul lavoro	Saracinesche per l'intercettazione dell'acqua potabile	
Interferenze e protezione terzi		Segnaletica di sicurezza.

Tavole Allegate

04.05.25 Pompe di calore

Nella centrale termica troviamo le pompe per la circolazione del fluido termovettore tra generatore di calore e impianto di erogazione. Ogni pompa è formata da una coclea e da una girante; la coclea è di ghisa o di ferro, la girante è di ghisa o di ottone nelle pompe centrifughe, di acciaio in quelle a ruotismi. Un motore elettrico, quasi sempre esterno alla pompa, conferisce la forza motrice necessaria; nelle unità più piccole il motore fa corpo unico con la girante e si trova, quindi, immerso nel liquido movimentato. In

questo caso è opportuno tenere ben separate le parti elettriche dell'apparecchio dal liquido. Quando il motore è esterno alla parte meccanica della pompa vi è collegato per mezzo di un albero che serve a trasmettere il moto. L'effetto rotante del complesso motore-girante potrebbe provocare delle vibrazioni, per questa ragione, soprattutto per le unità di una certa potenza, l'apparecchio si installa su un basamento elastico per attutirle. Le pompe che si utilizzano nei tradizionali impianti di riscaldamento sono di solito di tipo centrifugo, definite in tal modo perché trasmettono la spinta necessaria al liquido per mezzo della forza centrifuga sviluppata dalla girante e trasformata in energia di pressione dalla coclea.

Scheda II-1
Misure preventive e protettive in dotazione dell'opera ed ausiliarie

Tipologia dei lavori	Codice scheda	04.05.25.01
Manutenzione		

Tipo di intervento	Rischi rilevati
Revisione generale : Effettuare una disincrostazione meccanica e se necessario anche chimica biodegradabile della pompa e della girante nonché una lubrificazione dei cuscinetti. Eseguire una verifica sulle guarnizioni ed eventualmente sostituirle. [con cadenza ogni anno]	Punture, tagli, abrasioni; Urti, colpi, impatti, compressioni; Getti, schizzi; Inalazione fumi, gas, vapori; Irritazioni cutanee, reazioni allergiche.

Informazioni per imprese esecutrici e lavoratori autonomi sulle caratteristiche tecniche dell'opera progettata e del luogo di lavoro

Punti critici	Misure preventive e protettive in dotazione dell'opera	Misure preventive e protettive ausiliarie
Accessi ai luoghi di lavoro		
Sicurezza dei luoghi di lavoro		Occhiali, visiere o schermi; Scarpe di sicurezza; Guanti; Maschera antipolvere, apparecchi filtranti o isolanti.
Impianti di alimentazione e di scarico	Prese elettriche a 220 V protette da differenziale magneto-termico	
Approvvigionamento e movimentazione materiali		
Approvvigionamento e movimentazione attrezzature		
Igiene sul lavoro	Saracinesche per l'intercettazione dell'acqua potabile	
Interferenze e protezione terzi		Segnaletica di sicurezza.

Tavole Allegate

Scheda II-1
Misure preventive e protettive in dotazione dell'opera ed ausiliarie

Tipologia dei lavori	Codice scheda	04.05.25.02
Manutenzione		

Tipo di intervento	Rischi rilevati
Sostituzione accessori pompa: Sostituire gli elementi accessori della pompa quali l'evaporatore, il condensatore e il compressore. [quando occorre]	Punture, tagli, abrasioni; Urti, colpi, impatti, compressioni; Getti, schizzi; Inalazione fumi, gas, vapori; Irritazioni cutanee, reazioni allergiche.

Informazioni per imprese esecutrici e lavoratori autonomi sulle caratteristiche tecniche dell'opera progettata e del luogo di lavoro

Punti critici	Misure preventive e protettive in dotazione dell'opera	Misure preventive e protettive ausiliarie

Accessi ai luoghi di lavoro		
Sicurezza dei luoghi di lavoro		Occhiali, visiere o schermi; Scarpe di sicurezza; Guanti; Maschera antipolvere, apparecchi filtranti o isolanti.
Impianti di alimentazione e di scarico	Prese elettriche a 220 V protette da differenziale magneto-termico	
Approvvigionamento e movimentazione materiali		
Approvvigionamento e movimentazione attrezzature		
Igiene sul lavoro	Saracinesche per l'intercettazione dell'acqua potabile	
Interferenze e protezione terzi		Segnaletica di sicurezza.

Tavole Allegate	
------------------------	--

Scheda II-1
Misure preventive e protettive in dotazione dell'opera ed ausiliarie

Tipologia dei lavori	Codice scheda	04.05.25.03
Manutenzione		

Tipo di intervento	Rischi rilevati
Sostituzione elementi di regolazione: Sostituire gli elementi di regolazione e controllo quali fusibili, orologio, pressostato, elettrovalvola, ecc.). [quando occorre]	Punture, tagli, abrasioni; Urti, colpi, impatti, compressioni; Getti, schizzi; Inalazione fumi, gas, vapori; Irritazioni cutanee, reazioni allergiche.

Informazioni per imprese esecutrici e lavoratori autonomi sulle caratteristiche tecniche dell'opera progettata e del luogo di lavoro

Punti critici	Misure preventive e protettive in dotazione dell'opera	Misure preventive e protettive ausiliarie
Accessi ai luoghi di lavoro		
Sicurezza dei luoghi di lavoro		Occhiali, visiere o schermi; Scarpe di sicurezza; Guanti; Maschera antipolvere, apparecchi filtranti o isolanti.
Impianti di alimentazione e di scarico	Prese elettriche a 220 V protette da differenziale magneto-termico	
Approvvigionamento e movimentazione materiali		
Approvvigionamento e movimentazione attrezzature		
Igiene sul lavoro	Saracinesche per l'intercettazione dell'acqua potabile	
Interferenze e protezione terzi		Segnaletica di sicurezza.

Tavole Allegate	
------------------------	--

Scheda II-1
Misure preventive e protettive in dotazione dell'opera ed ausiliarie

Tipologia dei lavori	Codice scheda	04.05.25.04

Tipo di intervento	Rischi rilevati
Sostituzione pompa: Eseguire la sostituzione della pompa di calore quando usurata. [con cadenza ogni 10 anni]	Punture, tagli, abrasioni; Urti, colpi, impatti, compressioni; Getti, schizzi; Inalazione fumi, gas, vapori; Irritazioni cutanee, reazioni allergiche.

Informazioni per imprese esecutrici e lavoratori autonomi sulle caratteristiche tecniche dell'opera progettata e del luogo di lavoro

Punti critici	Misure preventive e protettive in dotazione dell'opera	Misure preventive e protettive ausiliarie
Accessi ai luoghi di lavoro		
Sicurezza dei luoghi di lavoro		Occhiali, visiere o schermi; Scarpe di sicurezza; Guanti; Maschera antipolvere, apparecchi filtranti o isolanti.
Impianti di alimentazione e di scarico	Prese elettriche a 220 V protette da differenziale magneto-termico	
Approvvigionamento e movimentazione materiali		
Approvvigionamento e movimentazione attrezzature		
Igiene sul lavoro	Saracinesche per l'intercettazione dell'acqua potabile	
Interferenze e protezione terzi		Segnaletica di sicurezza.

Tavole Allegate

04.05.26 Radiatori

I radiatori sono costituiti da elementi modulari (realizzati in ghisa, in alluminio o in acciaio) accoppiati tra loro per mezzo di manicotti filettati (nipples) e collegati alle tubazioni di mandata e ritorno con l'interposizione di due valvole di regolazione. La prima valvola serve per la taratura del circuito nella fase di equilibratura dell'impianto; la seconda rende possibile la diminuzione ulteriore della portata in funzione delle esigenze di riscaldamento, può anche essere di tipo automatico (valvola termostatica). La resa termica di questi componenti è fornita dal costruttore, espressa per elemento e per numero di colonne. Il radiatore in ghisa ha la più alta capacità termica.

**Scheda II-1
Misure preventive e protettive in dotazione dell'opera ed ausiliarie**

Tipologia dei lavori	Codice scheda
Manutenzione	04.05.26.01

Tipo di intervento	Rischi rilevati
Sostituzione: Sostituzione del radiatore e dei suoi accessori quali rubinetti e valvole quando necessario. [con cadenza ogni 25 anni]	Movimentazione manuale dei carichi; Urti, colpi, impatti, compressioni.

Informazioni per imprese esecutrici e lavoratori autonomi sulle caratteristiche tecniche dell'opera progettata e del luogo di lavoro

Punti critici	Misure preventive e protettive in dotazione dell'opera	Misure preventive e protettive ausiliarie
Accessi ai luoghi di lavoro		
Sicurezza dei luoghi di lavoro		Scarpe di sicurezza; Guanti.
Impianti di alimentazione e di scarico	Prese elettriche a 220 V protette da differenziale magneto-termico	
Approvvigionamento e movimentazione materiali		
Approvvigionamento e movimentazione attrezzature		
Igiene sul lavoro	Saracinesche per l'intercettazione dell'acqua potabile	

Interferenze e protezione terzi	Segnaletica di sicurezza.
---------------------------------	---------------------------

Tavole Allegate

**Scheda II-1
Misure preventive e protettive in dotazione dell'opera ed ausiliarie**

Tipologia dei lavori	Codice scheda	04.05.26.02
Manutenzione		

Tipo di intervento	Rischi rilevati
Spurgo: Quando si verificano delle sostanziali differenze di temperatura sulla superficie esterna dei radiatori o si è in presenza di sacche d'aria all'interno o si è in presenza di difetti di regolazione, spurgare il radiatore e se necessario smontarlo e procedere ad una disincrostazione interna. [quando occorre]	Getti, schizzi.

Informazioni per imprese esecutrici e lavoratori autonomi sulle caratteristiche tecniche dell'opera progettata e del luogo di lavoro

Punti critici	Misure preventive e protettive in dotazione dell'opera	Misure preventive e protettive ausiliarie
Accessi ai luoghi di lavoro		
Sicurezza dei luoghi di lavoro		Occhiali, visiere o schermi; Guanti.
Impianti di alimentazione e di scarico	Prese elettriche a 220 V protette da differenziale magneto-termico	
Approvvigionamento e movimentazione materiali		
Approvvigionamento e movimentazione attrezzature		
Igiene sul lavoro	Saracinesche per l'intercettazione dell'acqua potabile	
Interferenze e protezione terzi		Segnaletica di sicurezza.

Tavole Allegate

04.05.27 Radiatori autonomi a gas

I radiatori autonomi a gas sono costituiti oltre che da elementi modulari (realizzati in ghisa, in alluminio o in acciaio) accoppiati tra loro per mezzo di manicotti filettati (nipples) anche di un bruciatore autonomo. Il bruciatore serve a riscaldare il fluido termovettore, la prima valvola serve per la taratura del circuito nella fase di equilibratura dell'impianto mentre la seconda rende possibile la diminuzione ulteriore della portata in funzione delle esigenze di riscaldamento, può anche essere di tipo automatico (valvola termostatica). La resa termica di questi componenti è fornita dal costruttore, espressa per elemento e per numero di colonne.

**Scheda II-1
Misure preventive e protettive in dotazione dell'opera ed ausiliarie**

Tipologia dei lavori	Codice scheda	04.05.27.01
Manutenzione		

Tipo di intervento	Rischi rilevati
Sostituzione radiatore: Sostituzione del radiatore e dei suoi accessori quali rubinetti e valvole quando necessario. [con cadenza ogni 12 anni]	Movimentazione manuale dei carichi; Urti, colpi, impatti, compressioni.

Informazioni per imprese esecutrici e lavoratori autonomi sulle caratteristiche tecniche dell'opera progettata e del luogo di lavoro

Punti critici	Misure preventive e protettive in dotazione dell'opera	Misure preventive e protettive ausiliarie
Accessi ai luoghi di lavoro		
Sicurezza dei luoghi di lavoro		Scarpe di sicurezza; Guanti.
Impianti di alimentazione e di scarico	Prese elettriche a 220 V protette da differenziale magneto-termico	
Approvvigionamento e movimentazione materiali		
Approvvigionamento e movimentazione attrezzature		
Igiene sul lavoro	Saracinesche per l'intercettazione dell'acqua potabile	
Interferenze e protezione terzi		Segnaletica di sicurezza.

Tavole Allegate	
------------------------	--

04.05.28 Recuperatori di energia

Sono realizzati a fascio tubiero con tubi in rame mandrinati a piastre tubiere in acciaio. L'acqua circola all'interno dei tubi e, quindi, il lato acqua è facilmente ispezionabile e pulibile rimuovendo i coperchi delle casse acqua. Questi apparecchi si applicano sia su gruppi frigoriferi raffreddati ad acqua che raffreddati ad aria. In tutti e due i casi si inserisce un recuperatore in ogni circuito frigorifero di cui è costituita l'unità di refrigerazione. Quando l'utenza collegata al recuperatore è sottoposta ad un carico, lo stesso recuperatore cede calore all'acqua che lo attraversa facendo condensare il refrigerante che circola sull'altro lato. In base al differente carico del circuito idraulico collegato al recuperatore, questo è capace di recuperare una percentuale del calore di condensazione che oscilla tra lo 0 e il 100%.

Scheda II-1 Misure preventive e protettive in dotazione dell'opera ed ausiliarie

Tipologia dei lavori	Codice scheda
Restauro	04.05.28.01

Tipo di intervento	Rischi rilevati
Pulizia: Eseguire la disincrostazione dei circuiti primari e secondari. [con cadenza ogni 6 mesi]	Inalazione polveri, fibre.

Informazioni per imprese esecutrici e lavoratori autonomi sulle caratteristiche tecniche dell'opera progettata e del luogo di lavoro

Punti critici	Misure preventive e protettive in dotazione dell'opera	Misure preventive e protettive ausiliarie
Accessi ai luoghi di lavoro		
Sicurezza dei luoghi di lavoro		Guanti; Maschera antipolvere, apparecchi filtranti o isolanti.
Impianti di alimentazione e di scarico	Prese elettriche a 220 V protette da differenziale magneto-termico	
Approvvigionamento e movimentazione materiali		
Approvvigionamento e movimentazione attrezzature		
Igiene sul lavoro	Saracinesche per l'intercettazione dell'acqua potabile	
Interferenze e protezione terzi		Segnaletica di sicurezza.

Tavole Allegate	
------------------------	--

04.05.29 Scaldacqua a gas ad accumulato

Gli scaldacqua a gas ad accumulato sono apparecchi costituiti da un piccolo bruciatore a gas atmosferico e da un tubo di scarico fumi, immerso nell'acqua da riscaldare, con la funzione di scambiatore. La capacità dell'accumulo disponibile varia da 50 a 100 o 120 litri. I tempi di riscaldamento dell'acqua sono molto contenuti grazie all'elevata superficie di scambio del condotto fumi che contiene un turbolatore incorporato nonché all'isolamento del serbatoio realizzato con spessore adeguato. Sull'attacco del camino è incorporato un dispositivo anti-vento come per gli scaldacqua istantanei. Gli scaldacqua a gas ad accumulato presentano il vantaggio di poter recuperare il calore prodotto dalla fiamma pilota al fine di riscaldare l'acqua accumulata.

Scheda II-1 Misure preventive e protettive in dotazione dell'opera ed ausiliarie

Tipologia dei lavori	Codice scheda	04.05.29.01
Manutenzione		

Tipo di intervento	Rischi rilevati
Sostituzione scaldacqua: Sostituire lo scaldacqua secondo quanto disposto dalle case costruttrici. [con cadenza ogni 8 anni]	Elettrocuzione; Movimentazione manuale dei carichi; Urti, colpi, impatti, compressioni.

Informazioni per imprese esecutrici e lavoratori autonomi sulle caratteristiche tecniche dell'opera progettata e del luogo di lavoro

Punti critici	Misure preventive e protettive in dotazione dell'opera	Misure preventive e protettive ausiliarie
Accessi ai luoghi di lavoro		
Sicurezza dei luoghi di lavoro		Scarpe di sicurezza; Guanti.
Impianti di alimentazione e di scarico	Prese elettriche a 220 V protette da differenziale magneto-termico	
Approvvigionamento e movimentazione materiali		
Approvvigionamento e movimentazione attrezzature		
Igiene sul lavoro	Saracinesche per l'intercettazione dell'acqua potabile	
Interferenze e protezione terzi		Segnaletica di sicurezza.

Tavole Allegate

04.05.30 Scaldacqua a gas istantanei

Sono formati da un bruciatore atmosferico di gas che riscalda uno scambiatore (generalmente in rame) in cui scorre l'acqua che viene scaldata istantaneamente. L'acqua entra nell'apparecchio attraverso un regolatore di portata che garantisce la stabilità della temperatura scelta con il selettore a seconda dell'utilizzo. Gli apparecchi a portata variabile hanno la fiamma modulata in funzione della quantità d'acqua richiesta e rendono, quindi, possibile un consumo di gas proporzionale al prelievo. Gli apparecchi sono dotati di accensione piezoelettrica della fiamma pilota e di termocoppia di sicurezza per il controllo del bruciatore e della fiamma pilota. In caso di spegnimento della fiamma pilota, la termocoppia impedisce l'afflusso del gas. Il bruciatore principale si accende solo se si verificano contemporaneamente le seguenti condizioni:

- fiamma pilota accesa rilevata dalla termocoppia calda;
- passaggio di acqua nello scambiatore a causa dell'apertura di un rubinetto rilevata dal deprimometro.

Ogni apparecchio è dotato di interruttore di tiraggio formato da una campana a forma di cono con un'apertura a forma di anello da cui viene aspirata aria ambiente. All'interno della campana si trova il dispositivo antivento (a forma di cono rovesciato) che garantisce protezione in caso di contropressioni provocate da colpi di vento.

Scheda II-1 Misure preventive e protettive in dotazione dell'opera ed ausiliarie

Tipologia dei lavori	Codice scheda	04.05.30.01
Manutenzione		

Tipo di intervento	Rischi rilevati
--------------------	-----------------

Pulizia: Eseguire la pulizia del bruciatore, del tubo e dell'iniettore della fiamma pilota. Eseguire la pulizia della termocoppia, delle alette del corpo scaldante e delle alette antiriflusso. [con cadenza ogni anno]	Inalazione polveri, fibre.
--------------------------------------------------------------------------------------------------------------------------------------------------------------------------------------------------------------------------	----------------------------

Informazioni per imprese esecutrici e lavoratori autonomi sulle caratteristiche tecniche dell'opera progettata e del luogo di lavoro

Punti critici	Misure preventive e protettive in dotazione dell'opera	Misure preventive e protettive ausiliarie
Accessi ai luoghi di lavoro		
Sicurezza dei luoghi di lavoro		Occhiali, visiere o schermi; Guanti; Maschera antipolvere, apparecchi filtranti o isolanti.
Impianti di alimentazione e di scarico	Prese elettriche a 220 V protette da differenziale magneto-termico	
Approvvigionamento e movimentazione materiali		
Approvvigionamento e movimentazione attrezzature		
Igiene sul lavoro	Saracinesche per l'intercettazione dell'acqua potabile	
Interferenze e protezione terzi		Segnaletica di sicurezza.

Tavole Allegate

**Scheda II-1
Misure preventive e protettive in dotazione dell'opera ed ausiliarie**

Tipologia dei lavori	Codice scheda
Manutenzione	04.05.30.02

Tipo di intervento	Rischi rilevati
Sostituzione scaldacqua: Sostituire lo scaldacqua secondo quanto disposto dalle case costruttrici. [con cadenza ogni 8 anni]	Elettrocuzione; Movimentazione manuale dei carichi; Urti, colpi, impatti, compressioni.

Informazioni per imprese esecutrici e lavoratori autonomi sulle caratteristiche tecniche dell'opera progettata e del luogo di lavoro

Punti critici	Misure preventive e protettive in dotazione dell'opera	Misure preventive e protettive ausiliarie
Accessi ai luoghi di lavoro		
Sicurezza dei luoghi di lavoro		Scarpe di sicurezza; Guanti.
Impianti di alimentazione e di scarico	Prese elettriche a 220 V protette da differenziale magneto-termico	
Approvvigionamento e movimentazione materiali		
Approvvigionamento e movimentazione attrezzature		
Igiene sul lavoro	Saracinesche per l'intercettazione dell'acqua potabile	
Interferenze e protezione terzi		Segnaletica di sicurezza.

Tavole Allegate

04.05.31 Scaldacqua elettrici ad accumulato

Gli scaldacqua elettrici ad accumulo sono tra i più semplici apparecchi impiegati per la produzione di acqua calda sanitaria. La capacità del serbatoio di accumulo varia da 50 a 100 litri e l'acqua è riscaldata a mezzo di una resistenza elettrica immersa, della potenza di 1 o 1,5 kW, comandata da un termostato di regolazione della temperatura. Particolare cura viene impiegata per la protezione del serbatoio (detto caldaia) realizzata con zincatura a caldo e resine termoindurenti oppure con successive smaltature; in entrambi i casi sono unite all'ulteriore protezione di un anodo di magnesio, particolarmente efficace contro fenomeni di corrosione galvanica. Per ridurre le dispersioni passive l'apparecchio è coibentato interamente con un rivestimento di materiale isolante (normalmente poliuretano) protetto da una scocca esterna di acciaio smaltato.

Scheda II-1
Misure preventive e protettive in dotazione dell'opera ed ausiliarie

Tipologia dei lavori	Codice scheda	04.05.31.01
Manutenzione		

Tipo di intervento	Rischi rilevati
Sostituzione scaldacqua: Sostituire lo scaldacqua secondo le specifiche indicate dai produttori. [con cadenza ogni 15 anni]	Elettrocuzione; Movimentazione manuale dei carichi; Urti, colpi, impatti, compressioni.

Informazioni per imprese esecutrici e lavoratori autonomi sulle caratteristiche tecniche dell'opera progettata e del luogo di lavoro

Punti critici	Misure preventive e protettive in dotazione dell'opera	Misure preventive e protettive ausiliarie
Accessi ai luoghi di lavoro		
Sicurezza dei luoghi di lavoro		Scarpe di sicurezza; Guanti.
Impianti di alimentazione e di scarico	Prese elettriche a 220 V protette da differenziale magneto-termico	
Approvvigionamento e movimentazione materiali		
Approvvigionamento e movimentazione attrezzature		
Igiene sul lavoro	Saracinesche per l'intercettazione dell'acqua potabile	
Interferenze e protezione terzi		Segnaletica di sicurezza.

Tavole Allegate

04.05.32 Scaldacqua solari

Gli scaldacqua a pannelli solari utilizzano l'energia solare per la produzione dell'acqua calda. Generalmente uno scaldacqua solare è costituito da: a) copertura; b) assorbitore; c) rivestimento superficiale assorbitore; d) isolamento termico; e) contenitore e supporto strutturale; f) guarnizioni di tenuta e sigillanti.

Scheda II-1
Misure preventive e protettive in dotazione dell'opera ed ausiliarie

Tipologia dei lavori	Codice scheda	04.05.32.01
Manutenzione		

Tipo di intervento	Rischi rilevati
Pulizia: Effettuare una pulizia, con trattamento specifico, per eliminare muschi e licheni che si depositano sulla superficie esterna dei pannelli. [con cadenza ogni anno]	Caduta dall'alto; Punture, tagli, abrasioni; Inalazione polveri, fibre.

Informazioni per imprese esecutrici e lavoratori autonomi sulle caratteristiche tecniche dell'opera progettata e del luogo di lavoro

Punti critici	Misure preventive e protettive in dotazione dell'opera	Misure preventive e protettive ausiliarie
Accessi ai luoghi di lavoro		Ponteggi; Trabattelli.
Sicurezza dei luoghi di lavoro		Parapetti; Occhiali, visiere o schermi; Guanti; Maschera antipolvere, apparecchi filtranti o isolanti.
Impianti di alimentazione e di scarico	Prese elettriche a 220 V protette da differenziale magneto-termico	
Approvvigionamento e movimentazione materiali		
Approvvigionamento e movimentazione attrezzature		
Igiene sul lavoro	Saracinesche per l'intercettazione dell'acqua potabile	
Interferenze e protezione terzi		Segnaletica di sicurezza.

Tavole Allegate

Scheda II-1
Misure preventive e protettive in dotazione dell'opera ed ausiliarie

Tipologia dei lavori	Codice scheda
Manutenzione	04.05.32.02

Tipo di intervento	Rischi rilevati
Sostituzione fluido: Sostituzione del fluido captatore dell'energia solare. [con cadenza ogni 2 anni]	Caduta dall'alto; Getti, schizzi.

Informazioni per imprese esecutrici e lavoratori autonomi sulle caratteristiche tecniche dell'opera progettata e del luogo di lavoro

Punti critici	Misure preventive e protettive in dotazione dell'opera	Misure preventive e protettive ausiliarie
Accessi ai luoghi di lavoro		Ponteggi; Trabattelli.
Sicurezza dei luoghi di lavoro		Parapetti; Occhiali, visiere o schermi; Guanti; Maschera antipolvere, apparecchi filtranti o isolanti.
Impianti di alimentazione e di scarico	Prese elettriche a 220 V protette da differenziale magneto-termico	
Approvvigionamento e movimentazione materiali		
Approvvigionamento e movimentazione attrezzature		
Igiene sul lavoro	Saracinesche per l'intercettazione dell'acqua potabile	
Interferenze e protezione terzi		Segnaletica di sicurezza.

Tavole Allegate

Scheda II-1
Misure preventive e protettive in dotazione dell'opera ed ausiliarie

Tipologia dei lavori	Codice scheda
Manutenzione	04.05.32.03

Tipo di intervento	Rischi rilevati
Spurgo pannelli: In caso di temperature troppo rigide è consigliabile effettuare lo spurgo del fluido dei pannelli per evitare	

congelamenti e conseguente rottura dei pannelli stessi. [quando occorre]	
--------------------------------------------------------------------------	--

Informazioni per imprese esecutrici e lavoratori autonomi sulle caratteristiche tecniche dell'opera progettata e del luogo di lavoro

Punti critici	Misure preventive e protettive in dotazione dell'opera	Misure preventive e protettive ausiliarie
Accessi ai luoghi di lavoro		Ponteggi; Trabattelli.
Sicurezza dei luoghi di lavoro		Parapetti; Occhiali, visiere o schermi; Guanti; Maschera antipolvere, apparecchi filtranti o isolanti.
Impianti di alimentazione e di scarico	Prese elettriche a 220 V protette da differenziale magneto-termico	
Approvvigionamento e movimentazione materiali		
Approvvigionamento e movimentazione attrezzature		
Igiene sul lavoro	Saracinesche per l'intercettazione dell'acqua potabile	
Interferenze e protezione terzi		Segnaletica di sicurezza.

Tavole Allegate

04.05.33 Scambiatori di calore

Quasi sempre sono del tipo a piastre anche se a volte si adoperano quelli a fascio tubiero. Lo scambiatore è strutturato in modo tale da permettere un incremento delle piastre almeno del 30%. Le piastre devono essere assemblate in modo da far circolare il fluido più freddo nelle piastre esterne e il percorso del fluido caldo nello scambiatore deve avvenire dall'alto verso il basso, tutto ciò per ridurre le dispersioni termiche. Gli scambiatori di calore dell'acqua calda sanitaria sono disponibili in queste tipologie costruttive: a) un unico scambiatore diviso in due sezioni alimentate sul lato primario rispettivamente dal ritorno dello scambiatore del riscaldamento ambientale e dalla mandata della rete; le connessioni non possono essere tutte sulla testa fissa dello scambiatore e quindi per consentire lo smontaggio dell'unità si devono posizionare alcune connessioni flangiate sulle tubazioni di collegamento allo scambiatore; b) due scambiatori distinti collegati: uno per il preriscaldamento e uno per il riscaldamento finale. Le connessioni sono posizionate sulle testate fisse dei due scambiatori.

Le testate e il telaio sono realizzati in acciaio al carbone, le piastre in acciaio inossidabile. Il materiale in cui si realizzano le guarnizioni deve poter garantire la tenuta alle condizioni di progetto meccanico; le guarnizioni e gli eventuali collanti devono essere privi di cloruri per impedire corrosioni del metallo. Il materiale più idoneo per i tiranti è l'acciaio al carbonio ad alta resistenza trattato con procedimento di zincatura.

**Scheda II-1
Misure preventive e protettive in dotazione dell'opera ed ausiliarie**

Tipologia dei lavori	Codice scheda
Manutenzione	04.05.33.01

Tipo di intervento	Rischi rilevati
Pulizia: Eseguire la disincrostazione dei circuiti primari e secondari. [con cadenza ogni 6 mesi]	Punture, tagli, abrasioni; Inalazione polveri, fibre.

Informazioni per imprese esecutrici e lavoratori autonomi sulle caratteristiche tecniche dell'opera progettata e del luogo di lavoro

Punti critici	Misure preventive e protettive in dotazione dell'opera	Misure preventive e protettive ausiliarie
Accessi ai luoghi di lavoro		
Sicurezza dei luoghi di lavoro		Occhiali, visiere o schermi; Guanti; Maschera

		antipolvere, apparecchi filtranti o isolanti.
Impianti di alimentazione e di scarico	Prese elettriche a 220 V protette da differenziale magneto-termico	
Approvvigionamento e movimentazione materiali		
Approvvigionamento e movimentazione attrezzature		
Igiene sul lavoro	Saracinesche per l'intercettazione dell'acqua potabile	
Interferenze e protezione terzi		Segnaletica di sicurezza.

Tavole Allegate

**Scheda II-1
Misure preventive e protettive in dotazione dell'opera ed ausiliarie**

Tipologia dei lavori	Codice scheda	04.05.33.02
Manutenzione		

Tipo di intervento	Rischi rilevati
Sostituzione scambiatori: Eseguire la sostituzione degli scambiatori con altri dello stesso tipo di quelli utilizzati. [con cadenza ogni 15 anni]	Elettrocuzione; Movimentazione manuale dei carichi; Urti, colpi, impatti, compressioni.

Informazioni per imprese esecutrici e lavoratori autonomi sulle caratteristiche tecniche dell'opera progettata e del luogo di lavoro

Punti critici	Misure preventive e protettive in dotazione dell'opera	Misure preventive e protettive ausiliarie
Accessi ai luoghi di lavoro		
Sicurezza dei luoghi di lavoro		Occhiali, visiere o schermi; Guanti; Maschera antipolvere, apparecchi filtranti o isolanti.
Impianti di alimentazione e di scarico	Prese elettriche a 220 V protette da differenziale magneto-termico	
Approvvigionamento e movimentazione materiali		
Approvvigionamento e movimentazione attrezzature		
Igiene sul lavoro	Saracinesche per l'intercettazione dell'acqua potabile	
Interferenze e protezione terzi		Segnaletica di sicurezza.

Tavole Allegate

04.05.34 Termoconvettori e ventilconvettori

I termoconvettori e i ventilconvettori sono costituiti da uno scambiatore di calore a serpentina alettata in rame posto all'interno di un involucro di lamiera dotato di una apertura (per la ripresa dell'aria) nella parte bassa e una di mandata nella parte alta; il ventilconvettore ha, in aggiunta, un ventilatore di tipo assiale a più velocità che favorisce lo scambio termico tra l'aria ambiente e la serpentina alettata contenente il fluido primario. Le rese termiche sono indicate dal costruttore in funzione della temperatura di mandata e della portata d'aria del ventilatore (in caso di ventilconvettore). Il ventilconvettore funziona con acqua a temperatura anche relativamente bassa.

**Scheda II-1
Misure preventive e protettive in dotazione dell'opera ed ausiliarie**

Tipologia dei lavori	Codice scheda	04.05.34.01
Manutenzione		

Tipo di intervento	Rischi rilevati
Pulizia filtri: Effettuare una pulizia dei filtri mediante aspiratore d'aria ed un lavaggio dei filtri con acqua e solventi. Asciugare i filtri alla fine di ogni intervento. [con cadenza ogni 3 mesi]	Punture, tagli, abrasioni; Inalazione polveri, fibre.

Informazioni per imprese esecutrici e lavoratori autonomi sulle caratteristiche tecniche dell'opera progettata e del luogo di lavoro

Punti critici	Misure preventive e protettive in dotazione dell'opera	Misure preventive e protettive ausiliarie
Accessi ai luoghi di lavoro		
Sicurezza dei luoghi di lavoro		Guanti; Maschera antipolvere, apparecchi filtranti o isolanti.
Impianti di alimentazione e di scarico	Prese elettriche a 220 V protette da differenziale magneto-termico	
Approvvigionamento e movimentazione materiali		
Approvvigionamento e movimentazione attrezzature		
Igiene sul lavoro	Saracinesche per l'intercettazione dell'acqua potabile	
Interferenze e protezione terzi		Segnaletica di sicurezza.

Tavole Allegate

Scheda II-1
Misure preventive e protettive in dotazione dell'opera ed ausiliarie

Tipologia dei lavori	Codice scheda
Manutenzione	04.05.34.02

Tipo di intervento	Rischi rilevati
Pulizia bacinella raccolta condensa: Effettuare una pulizia delle bacinelle di raccolta condense e del relativo scarico utilizzando idonei disinfettanti. [con cadenza ogni mese]	Getti, schizzi.

Informazioni per imprese esecutrici e lavoratori autonomi sulle caratteristiche tecniche dell'opera progettata e del luogo di lavoro

Punti critici	Misure preventive e protettive in dotazione dell'opera	Misure preventive e protettive ausiliarie
Accessi ai luoghi di lavoro		
Sicurezza dei luoghi di lavoro		Occhiali, visiere o schermi; Guanti.
Impianti di alimentazione e di scarico	Prese elettriche a 220 V protette da differenziale magneto-termico	
Approvvigionamento e movimentazione materiali		
Approvvigionamento e movimentazione attrezzature		
Igiene sul lavoro	Saracinesche per l'intercettazione dell'acqua potabile	
Interferenze e protezione terzi		Segnaletica di sicurezza.

Tavole Allegate

Scheda II-1
Misure preventive e protettive in dotazione dell'opera ed ausiliarie

Tipologia dei lavori	Codice scheda	04.05.34.03
Manutenzione		

Tipo di intervento	Rischi rilevati
Pulizia scambiatori acqua/acqua: Operare un lavaggio chimico degli scambiatori acqua/acqua dei ventilconvettori, per effettuare una disincrostazione degli eventuali depositi di fango. [quando occorre]	

Informazioni per imprese esecutrici e lavoratori autonomi sulle caratteristiche tecniche dell'opera progettata e del luogo di lavoro

Punti critici	Misure preventive e protettive in dotazione dell'opera	Misure preventive e protettive ausiliarie
Accessi ai luoghi di lavoro		
Sicurezza dei luoghi di lavoro		Occhiali, visiere o schermi; Guanti.
Impianti di alimentazione e di scarico	Prese elettriche a 220 V protette da differenziale magneto-termico	
Approvvigionamento e movimentazione materiali		
Approvvigionamento e movimentazione attrezzature		
Igiene sul lavoro	Saracinesche per l'intercettazione dell'acqua potabile	
Interferenze e protezione terzi		Segnaletica di sicurezza.

Tavole Allegate	
------------------------	--

04.05.35 Termostati

Il termostato di ambiente è un dispositivo sensibile alla temperatura dell'aria che ha la funzione di mantenere, entro determinati parametri, la temperatura dell'ambiente nel quale è installato. Il funzionamento del termostato avviene tramite l'apertura e la chiusura di un dispositivo collegato ad un circuito elettrico.

Scheda II-1
Misure preventive e protettive in dotazione dell'opera ed ausiliarie

Tipologia dei lavori	Codice scheda	04.05.35.01
Manutenzione		

Tipo di intervento	Rischi rilevati
Sostituzione dei termostati: Eseguire la sostituzione dei termostati quando non più efficienti. [con cadenza ogni 10 anni]	Elettrocuzione; Punture, tagli, abrasioni; Getti, schizzi.

Informazioni per imprese esecutrici e lavoratori autonomi sulle caratteristiche tecniche dell'opera progettata e del luogo di lavoro

Punti critici	Misure preventive e protettive in dotazione dell'opera	Misure preventive e protettive ausiliarie
Accessi ai luoghi di lavoro		
Sicurezza dei luoghi di lavoro		Occhiali, visiere o schermi; Scarpe di sicurezza; Guanti.

Impianti di alimentazione e di scarico	Prese elettriche a 220 V protette da differenziale magneto-termico	
Approvvigionamento e movimentazione materiali		
Approvvigionamento e movimentazione attrezzature		
Igiene sul lavoro	Saracinesche per l'intercettazione dell'acqua potabile	
Interferenze e protezione terzi		Segnaletica di sicurezza.

Tavole Allegate	
------------------------	--

04.05.36 Tubo radiante a gas

Generalmente sono dotati di un piccolo bruciatore indipendente che utilizza gas come combustibile; sono montati in posizione alta ed in prossimità delle pareti esterne per poter aspirare da un condotto l'aria necessaria alla combustione e scaricarne i prodotti. Il vantaggio maggiore della loro installazione consiste nei limitati interventi sulle opere murarie che si limitano al solo foro di passaggio della presa d'aria e di scarico e del tubo di alimentazione del combustibile.

Scheda II-1 Misure preventive e protettive in dotazione dell'opera ed ausiliarie

Tipologia dei lavori	Codice scheda	04.05.36.01
Manutenzione		

Tipo di intervento	Rischi rilevati
Pulizia bruciatori: Effettuare una pulizia dei seguenti elementi dei bruciatori presenti: -filtro di linea; -fotocellula; -ugelli; -elettrodi di accensione. [con cadenza ogni anno]	Elettrocuzione; Inalazione fumi, gas, vapori; Inalazione polveri, fibre.

Informazioni per imprese esecutrici e lavoratori autonomi sulle caratteristiche tecniche dell'opera progettata e del luogo di lavoro

Punti critici	Misure preventive e protettive in dotazione dell'opera	Misure preventive e protettive ausiliarie
Accessi ai luoghi di lavoro		
Sicurezza dei luoghi di lavoro		Occhiali, visiere o schermi; Scarpe di sicurezza; Guanti; Maschera antipolvere, apparecchi filtranti o isolanti.
Impianti di alimentazione e di scarico	Prese elettriche a 220 V protette da differenziale magneto-termico	
Approvvigionamento e movimentazione materiali		
Approvvigionamento e movimentazione attrezzature		
Igiene sul lavoro	Saracinesche per l'intercettazione dell'acqua potabile	
Interferenze e protezione terzi		Segnaletica di sicurezza.

Tavole Allegate	
------------------------	--

Scheda II-1 Misure preventive e protettive in dotazione dell'opera ed ausiliarie

Tipologia dei lavori	Codice scheda	04.05.36.02
Manutenzione		

Tipo di intervento	Rischi rilevati
Sostituzione accessori: Sostituire il blocco di regolazione e di sicurezza del bruciatore. [con cadenza ogni settimana]	Elettrocuzione; Inalazione fumi, gas, vapori; Inalazione polveri, fibre.

Informazioni per imprese esecutrici e lavoratori autonomi sulle caratteristiche tecniche dell'opera progettata e del luogo di lavoro

Punti critici	Misure preventive e protettive in dotazione dell'opera	Misure preventive e protettive ausiliarie
Accessi ai luoghi di lavoro		
Sicurezza dei luoghi di lavoro		Parapetti; Occhiali, visiere o schermi; Scarpe di sicurezza; Guanti; Maschera antipolvere, apparecchi filtranti o isolanti.
Impianti di alimentazione e di scarico	Prese elettriche a 220 V protette da differenziale magneto-termico	
Approvvigionamento e movimentazione materiali		
Approvvigionamento e movimentazione attrezzature		
Igiene sul lavoro	Saracinesche per l'intercettazione dell'acqua potabile	
Interferenze e protezione terzi		Segnaletica di sicurezza.

Tavole Allegate

Scheda II-1
Misure preventive e protettive in dotazione dell'opera ed ausiliarie

Tipologia dei lavori	Codice scheda
Manutenzione	04.05.36.03

Tipo di intervento	Rischi rilevati
Sostituzione tubo radiante: Sostituzione del tubo radiante alimentato a gas. [con cadenza ogni 10 anni]	Elettrocuzione; Inalazione fumi, gas, vapori; Inalazione polveri, fibre.

Informazioni per imprese esecutrici e lavoratori autonomi sulle caratteristiche tecniche dell'opera progettata e del luogo di lavoro

Punti critici	Misure preventive e protettive in dotazione dell'opera	Misure preventive e protettive ausiliarie
Accessi ai luoghi di lavoro		
Sicurezza dei luoghi di lavoro		Parapetti; Occhiali, visiere o schermi; Scarpe di sicurezza; Guanti; Maschera antipolvere, apparecchi filtranti o isolanti.
Impianti di alimentazione e di scarico	Prese elettriche a 220 V protette da differenziale magneto-termico	
Approvvigionamento e movimentazione materiali		
Approvvigionamento e movimentazione attrezzature		
Igiene sul lavoro	Saracinesche per l'intercettazione dell'acqua potabile	
Interferenze e protezione terzi		Segnaletica di sicurezza.

Tavole Allegate

04.05.37 Unità alimentate a gas

Consentono di dotare di impianto di riscaldamento anche edifici esistenti che ne sono privi. Invece di distribuire un fluido termovettore, si distribuisce il combustibile e si provvede localmente alla sua combustione. Normalmente si utilizzano impianti a gas dotati di un piccolo bruciatore indipendente che devono essere montati in prossimità delle pareti esterne per poter aspirare da un condotto l'aria necessaria alla combustione e scaricarne i prodotti. Il vantaggio maggiore della loro installazione consiste nei limitati interventi sulle opere murarie che si limitano al solo foro di passaggio della presa d'aria e di scarico e del tubo di alimentazione del combustibile.

Scheda II-1 Misure preventive e protettive in dotazione dell'opera ed ausiliarie

Tipologia dei lavori	Codice scheda	04.05.37.01
Manutenzione		

Tipo di intervento	Rischi rilevati
Pulizia bruciatori: Effettuare una pulizia dei seguenti elementi dei bruciatori presenti: - filtro di linea;- fotocellula;- ugelli;- elettrodi di accensione. [con cadenza ogni anno]	Punture, tagli, abrasioni; Inalazione polveri, fibre.

Informazioni per imprese esecutrici e lavoratori autonomi sulle caratteristiche tecniche dell'opera progettata e del luogo di lavoro

Punti critici	Misure preventive e protettive in dotazione dell'opera	Misure preventive e protettive ausiliarie
Accessi ai luoghi di lavoro		
Sicurezza dei luoghi di lavoro		Occhiali, visiere o schermi; Guanti; Maschera antipolvere, apparecchi filtranti o isolanti.
Impianti di alimentazione e di scarico	Prese elettriche a 220 V protette da differenziale magneto-termico	
Approvvigionamento e movimentazione materiali		
Approvvigionamento e movimentazione attrezzature		
Igiene sul lavoro	Saracinesche per l'intercettazione dell'acqua potabile	
Interferenze e protezione terzi		Segnaletica di sicurezza.

Tavole Allegate

04.05.38 Valvole a saracinesca

Per consentire l'interruzione sia parziale sia completa del flusso e per regolare la pressione di esercizio vengono installate, lungo le tubazioni dell'impianto, delle valvole denominate saracinesche. Le valvole a saracinesca sono realizzate in leghe di rame e sono classificate in base al tipo di connessione: a) saracinesche filettate internamente e su entrambe le estremità; b) saracinesche filettate esternamente su un lato ed internamente sull'altro; c) saracinesche a connessione flangiata; d) saracinesche a connessione a tasca; e) saracinesche a connessione a tasca per brasatura capillare.

Scheda II-1 Misure preventive e protettive in dotazione dell'opera ed ausiliarie

Tipologia dei lavori	Codice scheda	04.05.38.01
Manutenzione		

Tipo di intervento	Rischi rilevati
Disincrostazione volantino: Eseguire una disincrostazione del volantino con prodotti sgrassanti per ripristinare la funzionalità del	Punture, tagli, abrasioni; Getti, schizzi; Inalazione fumi, gas, vapori.

volantino stesso. [con cadenza ogni 6 mesi]

Informazioni per imprese esecutrici e lavoratori autonomi sulle caratteristiche tecniche dell'opera progettata e del luogo di lavoro

Punti critici	Misure preventive e protettive in dotazione dell'opera	Misure preventive e protettive ausiliarie
Accessi ai luoghi di lavoro		
Sicurezza dei luoghi di lavoro		Occhiali, visiere o schermi; Guanti; Maschera antipolvere, apparecchi filtranti o isolanti.
Impianti di alimentazione e di scarico	Prese elettriche a 220 V protette da differenziale magneto-termico	
Approvvigionamento e movimentazione materiali		
Approvvigionamento e movimentazione attrezzature		
Igiene sul lavoro	Saracinesche per l'intercettazione dell'acqua potabile	
Interferenze e protezione terzi		Segnaletica di sicurezza.

Tavole Allegate

**Scheda II-1
Misure preventive e protettive in dotazione dell'opera ed ausiliarie**

Tipologia dei lavori	Codice scheda	04.05.38.02
Manutenzione		

Tipo di intervento	Rischi rilevati
Sostituzione valvole: Effettuare la sostituzione delle valvole quando deteriorate con valvole dello stesso tipo ed idonee alle pressioni previste per il funzionamento. [quando occorre]	Punture, tagli, abrasioni; Getti, schizzi; Inalazione fumi, gas, vapori.

Informazioni per imprese esecutrici e lavoratori autonomi sulle caratteristiche tecniche dell'opera progettata e del luogo di lavoro

Punti critici	Misure preventive e protettive in dotazione dell'opera	Misure preventive e protettive ausiliarie
Accessi ai luoghi di lavoro		
Sicurezza dei luoghi di lavoro		Occhiali, visiere o schermi; Guanti; Maschera antipolvere, apparecchi filtranti o isolanti.
Impianti di alimentazione e di scarico	Prese elettriche a 220 V protette da differenziale magneto-termico	
Approvvigionamento e movimentazione materiali		
Approvvigionamento e movimentazione attrezzature		
Igiene sul lavoro	Saracinesche per l'intercettazione dell'acqua potabile	
Interferenze e protezione terzi		Segnaletica di sicurezza.

Tavole Allegate

04.05.39 Valvole motorizzate

Le valvole motorizzate vengono utilizzate negli impianti di riscaldamento per l'intercettazione ed il controllo della portata dell'acqua

ma possono essere utilizzate anche negli impianti di ventilazione e di condizionamento. Generalmente sono azionate da un servocomando che viene applicato sulla testa della valvola che può essere montata sia in posizione verticale che in posizione orizzontale.

Scheda II-1
Misure preventive e protettive in dotazione dell'opera ed ausiliarie

Tipologia dei lavori	Codice scheda	04.05.39.01
Manutenzione		

Tipo di intervento	Rischi rilevati
Pulizia raccoglitore impurità: Svuotare il raccoglitore dalle impurità trasportate dalla corrente per evitare problemi di strozzatura della valvola. [con cadenza ogni 6 mesi]	Punture, tagli, abrasioni; Getti, schizzi.

Informazioni per imprese esecutrici e lavoratori autonomi sulle caratteristiche tecniche dell'opera progettata e del luogo di lavoro

Punti critici	Misure preventive e protettive in dotazione dell'opera	Misure preventive e protettive ausiliarie
Accessi ai luoghi di lavoro		
Sicurezza dei luoghi di lavoro		Occhiali, visiere o schermi; Guanti.
Impianti di alimentazione e di scarico	Prese elettriche a 220 V protette da differenziale magneto-termico	
Approvvigionamento e movimentazione materiali		
Approvvigionamento e movimentazione attrezzature		
Igiene sul lavoro	Saracinesche per l'intercettazione dell'acqua potabile	
Interferenze e protezione terzi		Segnaletica di sicurezza.

Tavole Allegate	
------------------------	--

Scheda II-1
Misure preventive e protettive in dotazione dell'opera ed ausiliarie

Tipologia dei lavori	Codice scheda	04.05.39.02
Manutenzione		

Tipo di intervento	Rischi rilevati
Sostituzione valvole: Sostituire le valvole quando non più rispondenti alle normative. [con cadenza ogni 15 anni]	Punture, tagli, abrasioni; Getti, schizzi.

Informazioni per imprese esecutrici e lavoratori autonomi sulle caratteristiche tecniche dell'opera progettata e del luogo di lavoro

Punti critici	Misure preventive e protettive in dotazione dell'opera	Misure preventive e protettive ausiliarie
Accessi ai luoghi di lavoro		
Sicurezza dei luoghi di lavoro		Occhiali, visiere o schermi; Guanti.
Impianti di alimentazione e di scarico	Prese elettriche a 220 V protette da differenziale magneto-termico	
Approvvigionamento e movimentazione materiali		
Approvvigionamento e movimentazione		

attrezzature		
Igiene sul lavoro	Saracinesche per l'intercettazione dell'acqua potabile	
Interferenze e protezione terzi		Segnaletica di sicurezza.

Tavole Allegate	
------------------------	--

04.05.40 Valvole termostatiche per radiatori

Per consentire l'interruzione sia parziale sia completa del flusso e per regolare la temperatura di esercizio vengono installate in prossimità di ogni radiatore delle valvole dette appunto termostatiche. Queste valvole sono dotate di dispositivi denominati selettori di temperatura che consentono di regolare la temperatura degli ambienti nei quali sono installati i radiatori.

Scheda II-1 Misure preventive e protettive in dotazione dell'opera ed ausiliarie

Tipologia dei lavori	Codice scheda	04.05.40.01
Manutenzione		

Tipo di intervento	Rischi rilevati
Sostituzione valvole: Effettuare la sostituzione delle valvole quando deteriorate con valvole dello stesso tipo ed idonee alle pressioni previste per il funzionamento. [quando occorre]	Punture, tagli, abrasioni; Getti, schizzi.

Informazioni per imprese esecutrici e lavoratori autonomi sulle caratteristiche tecniche dell'opera progettata e del luogo di lavoro

Punti critici	Misure preventive e protettive in dotazione dell'opera	Misure preventive e protettive ausiliarie
Accessi ai luoghi di lavoro		
Sicurezza dei luoghi di lavoro		Occhiali, visiere o schermi; Guanti.
Impianti di alimentazione e di scarico	Prese elettriche a 220 V protette da differenziale magneto-termico	
Approvvigionamento e movimentazione materiali		
Approvvigionamento e movimentazione attrezzature		
Igiene sul lavoro	Saracinesche per l'intercettazione dell'acqua potabile	
Interferenze e protezione terzi		Segnaletica di sicurezza.

Tavole Allegate	
------------------------	--

04.05.41 Vaso di espansione chiuso

Il vaso di espansione chiuso è generalmente realizzato in maniera da compensare le variazioni di volume del fluido termovettore mediante variazioni di volume connesse con la compressione di una massa di gas in essi contenuta. Negli impianti a vaso di espansione chiuso l'acqua non entra mai in contatto con l'atmosfera. Il vaso d'espansione chiuso può essere a diaframma o senza diaframma, a seconda che l'acqua sia a contatto con il gas o ne sia separata da un diaframma.

Scheda II-1 Misure preventive e protettive in dotazione dell'opera ed ausiliarie

Tipologia dei lavori	Codice scheda	04.05.41.01
Manutenzione		

Tipo di intervento	Rischi rilevati
---------------------------	------------------------

Pulizia vaso di espansione: Effettuare una pulizia mediante risciacquo del vaso. [con cadenza ogni anno]	Getti, schizzi; Inalazione fumi, gas, vapori.
----------------------------------------------------------------------------------------------------------	-----------------------------------------------

Informazioni per imprese esecutrici e lavoratori autonomi sulle caratteristiche tecniche dell'opera progettata e del luogo di lavoro

Punti critici	Misure preventive e protettive in dotazione dell'opera	Misure preventive e protettive ausiliarie
Accessi ai luoghi di lavoro		
Sicurezza dei luoghi di lavoro		Occhiali, visiere o schermi; Guanti; Maschera antipolvere, apparecchi filtranti o isolanti.
Impianti di alimentazione e di scarico	Prese elettriche a 220 V protette da differenziale magneto-termico	
Approvvigionamento e movimentazione materiali		
Approvvigionamento e movimentazione attrezzature		
Igiene sul lavoro	Saracinesche per l'intercettazione dell'acqua potabile	
Interferenze e protezione terzi		Segnaletica di sicurezza.

Tavole Allegate

**Scheda II-1
Misure preventive e protettive in dotazione dell'opera ed ausiliarie**

Tipologia dei lavori	Codice scheda
Manutenzione	04.05.41.02

Tipo di intervento	Rischi rilevati
Ricarica gas: Effettuare una integrazione del gas del vaso di espansione alla pressione stabilita dal costruttore. [quando occorre]	Getti, schizzi; Inalazione fumi, gas, vapori.

Informazioni per imprese esecutrici e lavoratori autonomi sulle caratteristiche tecniche dell'opera progettata e del luogo di lavoro

Punti critici	Misure preventive e protettive in dotazione dell'opera	Misure preventive e protettive ausiliarie
Accessi ai luoghi di lavoro		
Sicurezza dei luoghi di lavoro		Occhiali, visiere o schermi; Guanti; Maschera antipolvere, apparecchi filtranti o isolanti.
Impianti di alimentazione e di scarico	Prese elettriche a 220 V protette da differenziale magneto-termico	
Approvvigionamento e movimentazione materiali		
Approvvigionamento e movimentazione attrezzature		
Igiene sul lavoro	Saracinesche per l'intercettazione dell'acqua potabile	
Interferenze e protezione terzi		Segnaletica di sicurezza.

Tavole Allegate

04.06 Impianto di illuminazione

L'impianto di illuminazione consente di creare condizioni di visibilità negli ambienti. L'impianto di illuminazione deve consentire, nel rispetto del risparmio energetico, livello ed uniformità di illuminamento, limitazione dell'abbagliamento, direzionalità della luce, colore e resa della luce. E' costituito generalmente da: a) lampade ad incandescenza; b) lampade fluorescenti; c) lampade alogene; d) lampade compatte; e) lampade a scariche; f) lampade a ioduri metallici; g) lampade a vapore di mercurio; h) lampade a vapore di sodio; i) pali per il sostegno dei corpi illuminanti.

04.06.01 Bollard (paletti)

I bollard o paletti sono comunemente utilizzati per l'illuminazione dei percorsi pedonali esterni. I criteri di scelta sono: a) qualità cromatiche delle sorgenti; b) modalità di distribuzione del flusso luminoso; c) efficienza luminosa.

Scheda II-1

Misure preventive e protettive in dotazione dell'opera ed ausiliarie

Tipologia dei lavori	Codice scheda
Manutenzione	04.06.01.01

Tipo di intervento	Rischi rilevati
Sostituzione dei paletti: Sostituzione dei paletti e dei relativi elementi accessori secondo la durata di vita media fornita dal produttore. [con cadenza ogni 15 anni]	Elettrocuzione; Punture, tagli, abrasioni; Urti, colpi, impatti, compressioni.

Informazioni per imprese esecutrici e lavoratori autonomi sulle caratteristiche tecniche dell'opera progettata e del luogo di lavoro

Punti critici	Misure preventive e protettive in dotazione dell'opera	Misure preventive e protettive ausiliarie
Accessi ai luoghi di lavoro		
Sicurezza dei luoghi di lavoro		Scarpe di sicurezza; Casco o elmetto; Guanti.
Impianti di alimentazione e di scarico		
Approvvigionamento e movimentazione materiali		
Approvvigionamento e movimentazione attrezzature		
Igiene sul lavoro		
Interferenze e protezione terzi		Segnaletica di sicurezza.

Tavole Allegate

Scheda II-1

Misure preventive e protettive in dotazione dell'opera ed ausiliarie

Tipologia dei lavori	Codice scheda
Manutenzione	04.06.01.02

Tipo di intervento	Rischi rilevati
Sostituzione lampade: Eseguire la sostituzione delle lampade a periodicità variabile a seconda del tipo di lampada utilizzata: - ad incandescenza 800 h;- a ricarica: 8000 h; - a fluorescenza 6000 h; - alogena: 1600 h; - compatta 5000 h. [quando occorre]	Elettrocuzione; Punture, tagli, abrasioni.

Informazioni per imprese esecutrici e lavoratori autonomi sulle caratteristiche tecniche dell'opera progettata e del luogo di lavoro

Punti critici	Misure preventive e protettive in dotazione dell'opera	Misure preventive e protettive ausiliarie
Accessi ai luoghi di lavoro		

Sicurezza dei luoghi di lavoro		Scarpe di sicurezza; Casco o elmetto; Guanti.
Impianti di alimentazione e di scarico		
Approvvigionamento e movimentazione materiali		
Approvvigionamento e movimentazione attrezzature		
Igiene sul lavoro		
Interferenze e protezione terzi		Segnaletica di sicurezza.

Tavole Allegate	
------------------------	--

04.06.02 Lampade a luce miscelata

Sono lampade fluorescenti a bulbo a vapori di mercurio nelle quali, all'interno del bulbo, viene inserito un filamento di tungsteno che viene a sua volta collegato al tubo a scarica.

Il filamento di tungsteno attraversato dalla tensione va in incandescenza aumenta la produzione di flusso luminoso; inoltre con tale sistema non necessita il reattore.

Con tali lampade si hanno valori di resa luminosa intermedi tra quelli delle lampade ad incandescenza e quelli delle lampade fluorescenti, la resa cromatica va da 40 a 75, la temperatura di colore si aggira sui 3000-4000 K e la vita media varia tra 5000 e 7500 ore di funzionamento.

Scheda II-1 Misure preventive e protettive in dotazione dell'opera ed ausiliarie

Tipologia dei lavori	Codice scheda	04.06.02.01
Manutenzione		

Tipo di intervento	Rischi rilevati
Sostituzione delle lampade: Sostituzione delle lampade e dei relativi elementi accessori secondo la durata di vita media delle lampade fornite dal produttore. Per le lampade a luce miscelata si prevede una durata di vita media pari a 6000 h sottoposta a tre ore consecutive di accensione (ipotizzando, pertanto, un uso giornaliero di 6 ore, dovrà prevedersi la sostituzione della lampada ogni 33 mesi). [con cadenza ogni 33 mesi]	Elettrocuzione; Punture, tagli, abrasioni.

Informazioni per imprese esecutrici e lavoratori autonomi sulle caratteristiche tecniche dell'opera progettata e del luogo di lavoro

Punti critici	Misure preventive e protettive in dotazione dell'opera	Misure preventive e protettive ausiliarie
Accessi ai luoghi di lavoro		
Sicurezza dei luoghi di lavoro		Scarpe di sicurezza; Casco o elmetto; Guanti.
Impianti di alimentazione e di scarico		
Approvvigionamento e movimentazione materiali		
Approvvigionamento e movimentazione attrezzature		
Igiene sul lavoro		
Interferenze e protezione terzi		Segnaletica di sicurezza.

Tavole Allegate	
------------------------	--

04.06.03 Lampade ad induzione

Le lampade ad induzione sono lampade di "nuova generazione" che basano il loro funzionamento su quello delle lampade

fluorescenti con la differenza (che è sostanziale ai fini delle rendimento e della durata) che non sono previsti gli elettrodi. La luce visibile viene prodotta da campi elettromagnetici alternati che circolano nella miscela di mercurio e gas raro contenuti nel bulbo innescando la ionizzazione; i campi elettromagnetici sono prodotti da parte di un elemento detto antenna (posizionato al centro del bulbo) costituito da un avvolgimento alimentato da un generatore elettronico ad alta frequenza.

Scheda II-1
Misure preventive e protettive in dotazione dell'opera ed ausiliarie

Tipologia dei lavori	Codice scheda	04.06.03.01
Manutenzione		

Tipo di intervento	Rischi rilevati
Sostituzione delle lampade: Sostituzione delle lampade e dei relativi elementi accessori secondo la durata di vita media delle lampade fornite dal produttore. Nel caso delle lampade ad induzione si prevede una durata di vita media pari a 60000 h. [con cadenza ogni 300 mesi]	Elettrocuzione; Punture, tagli, abrasioni.

Informazioni per imprese esecutrici e lavoratori autonomi sulle caratteristiche tecniche dell'opera progettata e del luogo di lavoro

Punti critici	Misure preventive e protettive in dotazione dell'opera	Misure preventive e protettive ausiliarie
Accessi ai luoghi di lavoro		
Sicurezza dei luoghi di lavoro		Scarpe di sicurezza; Casco o elmetto; Guanti.
Impianti di alimentazione e di scarico		
Approvvigionamento e movimentazione materiali		
Approvvigionamento e movimentazione attrezzature		
Igiene sul lavoro		
Interferenze e protezione terzi		Segnaletica di sicurezza.

Tavole Allegate

04.06.04 Lampade a ioduri metallici

I vari tipi di lampade a scarica sono: lampade a vapori di alogenuri; lampade a vapori di sodio ad alta e bassa pressione; lampade a vapori di mercurio; lampade a luce miscelata.

Le lampade a vapori di alogenuri, oltre ad abbattere i costi nell'impianto di illuminazione, hanno la peculiarità di un'ottima resa dei colori che si riesce ad avere allegando al mercurio elementi (che vengono introdotti nel tubo in forma di composti insieme ad uno o più alogeni - iodio, bromo - al fine di sfruttare il processo ciclico di composizione e scomposizione degli elementi) per completare la radiazione emessa dall'elemento base. Le sostanze aggiunte possono essere: a) tallio, emissione verde; b) sodio, emissione gialla; c) litio, emissione rossa; d) indio, emissione blu.

Le lampade a vapori di sodio ad alta pressione emettono una luce giallo-oro e l'indice di resa cromatica arriva fino a 65. Quando si desidera ridurne il numero si adoperano in alternativa a quelle a vapori di mercurio per illuminazioni industriali e urbane. Hanno molteplici forme e il tubo in ossido di alluminio sinterizzato. Alcuni tipi hanno bisogno di accenditori a ristori.

Le lampade a vapori di sodio a bassa pressione sono formate da un tubo ripiegato a "U" riempito di neon e sodio. La luce emessa è monocromatica e consente, quindi, di differenziare bene la forma degli oggetti ma non il colore. È consigliabile il loro utilizzo per piazzali, strade, svincoli autostradali montandole da una altezza di circa 8-15 m.

Le lampade a vapori di mercurio possono essere a bulbo (per una migliore distribuzione della temperatura) o a cilindro di vetro termico (per resistere allo sbalzo termico e allo stillicidio). Si adoperano per edifici industriali, possono essere montate fino a 20 metri e hanno bisogno di dispositivi per l'innesco della scarica.

Le lampade a luce miscelata sono costruite in maniera tale da emettere una luce mista mercurio+incandescenza. All'interno del bulbo vi è un filamento che produce radiazioni rosse mantiene stabile la scarica successiva rendendo inutili accessori di innesco. Si adoperano per creare effetti di luce.

Scheda II-1
Misure preventive e protettive in dotazione dell'opera ed ausiliarie

Tipologia dei lavori	Codice scheda	04.06.04.01
-----------------------------	----------------------	-------------

Manutenzione

Tipo di intervento	Rischi rilevati
Sostituzione delle lampade: Sostituzione delle lampade e dei relativi elementi accessori secondo la durata di vita media delle lampade fornite dal produttore. Nel caso delle lampade a ioduri metallici si prevede una durata di vita media pari a 9000 h sottoposta a tre ore consecutive di accensione. (Ipotizzando, pertanto, un uso giornaliero di 6 ore, dovrà prevedersi la sostituzione della lampada ogni 50 mesi) [con cadenza ogni 50 mesi]	Elettrocuzione; Punture, tagli, abrasioni.

Informazioni per imprese esecutrici e lavoratori autonomi sulle caratteristiche tecniche dell'opera progettata e del luogo di lavoro

Punti critici	Misure preventive e protettive in dotazione dell'opera	Misure preventive e protettive ausiliarie
Accessi ai luoghi di lavoro		
Sicurezza dei luoghi di lavoro		Scarpe di sicurezza; Casco o elmetto; Guanti.
Impianti di alimentazione e di scarico		
Approvvigionamento e movimentazione materiali		
Approvvigionamento e movimentazione attrezzature		
Igiene sul lavoro		
Interferenze e protezione terzi		Segnaletica di sicurezza.

Tavole Allegate

04.06.05 Lampade a scarica nei gas

I vari tipi di lampade a scarica sono: lampade a vapori di alogenuri; lampade a vapori di sodio ad alta e bassa pressione; lampade a vapori di mercurio; lampade a luce miscelata.

Le lampade a vapori di alogenuri, oltre ad abbattere i costi nell'impianto di illuminazione, hanno la peculiarità di un'ottima resa dei colori che si riesce ad avere allegando al mercurio elementi (che vengono introdotti nel tubo in forma di composti insieme ad uno o più alogeni - iodio, bromo - al fine di sfruttare il processo ciclico di composizione e scomposizione degli elementi) per completare la radiazione emessa dall'elemento base. Le sostanze aggiunte possono essere: a) tallio, emissione verde; b) sodio, emissione gialla; c) litio, emissione rossa; d) indio, emissione blu.

Le lampade a vapori di sodio ad alta pressione emettono una luce giallo-oro e l'indice di resa cromatica arriva fino a 65. Quando si desidera ridurre il numero si adoperano in alternativa a quelle a vapori di mercurio per illuminazioni industriali e urbane. Hanno molteplici forme e il tubo in ossido di alluminio sinterizzato. Alcuni tipi hanno bisogno di accenditori a ristori.

Le lampade a vapori di sodio a bassa pressione sono formate da un tubo ripiegato a "U" riempito di neon e sodio. La luce emessa è monocromatica e consente, quindi, di differenziare bene la forma degli oggetti ma non il colore. È consigliabile il loro utilizzo per piazzali, strade, svincoli autostradali montandole da una altezza di circa 8-15 m.

Le lampade a vapori di mercurio possono essere a bulbo (per una migliore distribuzione della temperatura) o a cilindro di vetro termico (per resistere allo sbalzo termico e allo stillicidio). Si adoperano per edifici industriali, possono essere montate fino a 20 metri e hanno bisogno di dispositivi per l'innesco della scarica.

Le lampade a luce miscelata sono costruite in maniera tale da emettere una luce mista mercurio+incandescenza. All'interno del bulbo vi è un filamento che produce radiazioni rosse mantiene stabile la scarica successiva rendendo inutili accessori di innesco. Si adoperano per creare effetti di luce.

Scheda II-1 Misure preventive e protettive in dotazione dell'opera ed ausiliarie

Tipologia dei lavori	Codice scheda	04.06.05.01
Manutenzione		

Tipo di intervento	Rischi rilevati
Sostituzione delle lampade: Sostituzione delle lampade e dei relativi elementi accessori secondo la durata di vita media delle	Elettrocuzione; Punture, tagli, abrasioni.

lampade fornite dal produttore. Nel caso delle lampade a scarica nei gas si prevede una durata di vita media pari a 9000 h sottoposta a tre ore consecutive di accensione. (Ipotizzando, pertanto, un uso giornaliero di 6 ore, dovrà prevedersi la sostituzione della lampada ogni 50 mesi) [con cadenza ogni 50 mesi]

Informazioni per imprese esecutrici e lavoratori autonomi sulle caratteristiche tecniche dell'opera progettata e del luogo di lavoro

Punti critici	Misure preventive e protettive in dotazione dell'opera	Misure preventive e protettive ausiliarie
Accessi ai luoghi di lavoro		
Sicurezza dei luoghi di lavoro		Scarpe di sicurezza; Casco o elmetto; Guanti.
Impianti di alimentazione e di scarico		
Approvvigionamento e movimentazione materiali		
Approvvigionamento e movimentazione attrezzature		
Igiene sul lavoro		
Interferenze e protezione terzi		Segnaletica di sicurezza.

Tavole Allegate

04.06.06 Lampade a vapore di sodio

Possono essere del tipo a bassa o alta pressione del vapore di sodio. Le lampade a vapori di sodio ad alta pressione emettono una luce giallo-oro e l'indice di resa cromatica arriva fino a 65. Quando si desidera ridurre il numero si adoperano in alternativa a quelle a vapori di mercurio per illuminazioni industriali e urbane. Hanno molteplici forme e il tubo in ossido di alluminio sinterizzato. Alcuni tipi hanno bisogno di accenditori a ristori.

Le lampade a vapori di sodio a bassa pressione sono formate da un tubo ripiegato a "U" riempito di neon e sodio. La luce emessa è monocromatica e consente, quindi, di differenziare bene la forma degli oggetti ma non il colore. È consigliabile il loro utilizzo per piazzali, strade, svincoli autostradali montandole da una altezza di circa 8-15 m.

**Scheda II-1
Misure preventive e protettive in dotazione dell'opera ed ausiliarie**

Tipologia dei lavori	Codice scheda
Manutenzione	04.06.06.01

Tipo di intervento	Rischi rilevati
Sostituzione delle lampade: Sostituzione delle lampade e dei relativi elementi accessori secondo la durata di vita media delle lampade fornite dal produttore. Per le lampade a vapore di sodio si prevede una durata di vita media pari a 10.000 h sottoposta a tre ore consecutive di accensione. (Ipotizzando, pertanto, un uso giornaliero di 6 ore, dovrà prevedersi la sostituzione della lampada circa ogni 55 mesi) [con cadenza ogni 55 mesi]	Elettrocuzione; Punture, tagli, abrasioni.

Informazioni per imprese esecutrici e lavoratori autonomi sulle caratteristiche tecniche dell'opera progettata e del luogo di lavoro

Punti critici	Misure preventive e protettive in dotazione dell'opera	Misure preventive e protettive ausiliarie
Accessi ai luoghi di lavoro		
Sicurezza dei luoghi di lavoro		Scarpe di sicurezza; Casco o elmetto; Guanti.
Impianti di alimentazione e di scarico		

Approvvigionamento e movimentazione materiali		
Approvvigionamento e movimentazione attrezzature		
Igiene sul lavoro		
Interferenze e protezione terzi		Segnaletica di sicurezza.

Tavole Allegate	
------------------------	--

04.06.07 Lampade a vapore di mercurio

Possono essere a bulbo (per una migliore distribuzione della temperatura) o a cilindro di vetro termico (per resistere allo sbalzo termico e allo stillicidio). Si adoperano per edifici industriali, possono essere montate fino a 20 metri e hanno bisogno di dispositivi per l'innesco della scarica.

Scheda II-1 Misure preventive e protettive in dotazione dell'opera ed ausiliarie

Tipologia dei lavori	Codice scheda	04.06.07.01
Manutenzione		

Tipo di intervento	Rischi rilevati
Sostituzione delle lampade: Sostituzione delle lampade e dei relativi elementi accessori secondo la durata di vita media delle lampade fornite dal produttore. Per le lampade a vapore di mercurio si prevede una durata di vita media pari a 9000 h sottoposta a tre ore consecutive di accensione. (Ipotizzando, pertanto, un uso giornaliero di 6 ore, dovrà prevedersi la sostituzione della lampada ogni 50 mesi) [con cadenza ogni 50 mesi]	Elettrocuzione; Punture, tagli, abrasioni.

Informazioni per imprese esecutrici e lavoratori autonomi sulle caratteristiche tecniche dell'opera progettata e del luogo di lavoro

Punti critici	Misure preventive e protettive in dotazione dell'opera	Misure preventive e protettive ausiliarie
Accessi ai luoghi di lavoro		
Sicurezza dei luoghi di lavoro		Scarpe di sicurezza; Casco o elmetto; Guanti.
Impianti di alimentazione e di scarico		
Approvvigionamento e movimentazione materiali		
Approvvigionamento e movimentazione attrezzature		
Igiene sul lavoro		
Interferenze e protezione terzi		Segnaletica di sicurezza.

Tavole Allegate	
------------------------	--

04.06.08 Lampade ad incandescenza

Le lampade a incandescenza sono formate da: a) ampolla in vetro resistente al calore o vetro duro per usi particolari; b) attacco a vite tipo Edison (il più diffuso è quello E27); per lampade soggette a vibrazioni (sull'automobile) esistono gli attacchi a baionetta; per lampade a ottica di precisione, in cui è necessario che il filamento sia posizionato in un punto preciso, ci sono gli attacchi prefocus; per le lampade a potenza elevata esistono gli attacchi a bispina; c) filamento a semplice o a doppia spirale formato da un filo di tungsteno; l'emissione luminosa è proporzionale alla quarta potenza della temperatura assoluta e l'efficienza luminosa è maggiore nelle lampade a bassissima tensione.

Si ottiene l'emissione luminosa dall'incandescenza (2100-3100 °C) del filamento in atmosfera inerte o in vuoto a bassa potenza.

Le lampade a incandescenza hanno una durata media di 1000 ore a tensione nominale, i tipi più diffusi sono: a) lampade a goccia; b) lampada con cupola speculare argentata o dorata; c) lampade con riflettore incorporato per ottenere luce direzionale; d)

lampade con riflettore incorporato, parte laterale argentata, cupola satinata e angolo di apertura di 80° (si utilizzano per arredamenti e illuminazione localizzata); e) lampade con riflettore a specchio e riflettori che diminuiscono l'irradiazione termica.

Scheda II-1
Misure preventive e protettive in dotazione dell'opera ed ausiliarie

Tipologia dei lavori	Codice scheda	04.06.08.01
Manutenzione		

Tipo di intervento	Rischi rilevati
Sostituzione delle lampade: Sostituzione delle lampade e dei relativi elementi accessori secondo la durata di vita media delle lampade fornite dal produttore. Nel caso delle lampade ad incandescenza si prevede una durata di vita media pari a 1000 h sottoposta a tre ore consecutive di accensione. (Ipotizzando, pertanto, un uso giornaliero di 6 ore, dovrà prevedersi la sostituzione della lampada circa ogni 5 mesi) [con cadenza ogni 5 mesi]	Elettrocuzione; Punture, tagli, abrasioni.

Informazioni per imprese esecutrici e lavoratori autonomi sulle caratteristiche tecniche dell'opera progettata e del luogo di lavoro

Punti critici	Misure preventive e protettive in dotazione dell'opera	Misure preventive e protettive ausiliarie
Accessi ai luoghi di lavoro		
Sicurezza dei luoghi di lavoro		Scarpe di sicurezza; Casco o elmetto; Guanti.
Impianti di alimentazione e di scarico		
Approvvigionamento e movimentazione materiali		
Approvvigionamento e movimentazione attrezzature		
Igiene sul lavoro		
Interferenze e protezione terzi		Segnaletica di sicurezza.

Tavole Allegate	
------------------------	--

04.06.09 Lampade alogene

Al fine di scongiurare l'annerimento delle lampade a incandescenza si riempie il bulbo con alogeni (iodio, bromo) che, evaporando a 300 °K danno origine ad una miscela con le particelle di tungsteno stabilizzandosi a 500-1700 °K. Le lampade ad alogeni possono arrivare ai 3000 °K con dimensioni inferiori del bulbo e aumentando nello stesso tempo il flusso luminoso e la vita media fino a 20.000 ore. Qualcuna di queste lampade può, attraverso un dimmer (variante di luce) regolare il flusso luminoso. Gli apparecchi su cui vanno montate le lampade ad alogeni necessitano di fusibile di sicurezza e di vetro frontale di protezione. Considerate le alte temperature di esercizio non è consigliabile toccare il bulbo (che è realizzato in quarzo) con le dita poiché il grasso dei polpastrelli provoca la vetrificazione del quarzo e, quindi, la rottura del bulbo.

Scheda II-1
Misure preventive e protettive in dotazione dell'opera ed ausiliarie

Tipologia dei lavori	Codice scheda	04.06.09.01
Manutenzione		

Tipo di intervento	Rischi rilevati
Sostituzione delle lampade: Sostituzione delle lampade e dei relativi elementi accessori secondo la durata di vita media delle lampade fornite dal produttore. Per le lampade alogene si prevede una durata di vita media pari a 2.000 h sottoposta a tre ore consecutive di accensione. (Ipotizzando, pertanto, un uso giornaliero di 6 ore, dovrà prevedersi la sostituzione della lampada circa ogni 10 mesi) [con cadenza ogni 10 mesi]	Elettrocuzione; Punture, tagli, abrasioni.

Informazioni per imprese esecutrici e lavoratori autonomi sulle caratteristiche tecniche dell'opera progettata e del luogo di lavoro

Punti critici	Misure preventive e protettive in dotazione dell'opera	Misure preventive e protettive ausiliarie
Accessi ai luoghi di lavoro		
Sicurezza dei luoghi di lavoro		Scarpe di sicurezza; Casco o elmetto; Guanti.
Impianti di alimentazione e di scarico		
Approvvigionamento e movimentazione materiali		
Approvvigionamento e movimentazione attrezzature		
Igiene sul lavoro		
Interferenze e protezione terzi		Segnaletica di sicurezza.

Tavole Allegate

04.06.10 Lampade fluorescenti

Durano mediamente più di quelle a incandescenza e, adoperando alimentatori adatti, hanno un'ottima efficienza luminosa fino a 100 lumen/watt. L'interno della lampada è ricoperto da uno strato di polvere fluorescente cui viene aggiunto mercurio a bassa pressione. La radiazione visibile è determinata dall'emissione di radiazioni ultraviolette del mercurio (emesse appena la lampada è inserita in rete) che reagiscono con lo strato fluorescente.

**Scheda II-1
Misure preventive e protettive in dotazione dell'opera ed ausiliarie**

Tipologia dei lavori	Codice scheda
Manutenzione	04.06.10.01

Tipo di intervento	Rischi rilevati
Sostituzione delle lampade: Sostituzione delle lampade e dei relativi elementi accessori secondo la durata di vita media delle lampade fornite dal produttore. Nel caso delle lampade fluorescenti si prevede una durata di vita media pari a 7500 h sottoposta a tre ore consecutive di accensione. (Ipotizzando, pertanto, un uso giornaliero di 6 ore, dovrà prevedersi la sostituzione della lampada circa ogni 40 mesi) [con cadenza ogni 40 mesi]	Elettrocuzione; Punture, tagli, abrasioni.

Informazioni per imprese esecutrici e lavoratori autonomi sulle caratteristiche tecniche dell'opera progettata e del luogo di lavoro

Punti critici	Misure preventive e protettive in dotazione dell'opera	Misure preventive e protettive ausiliarie
Accessi ai luoghi di lavoro		
Sicurezza dei luoghi di lavoro		Scarpe di sicurezza; Casco o elmetto; Guanti.
Impianti di alimentazione e di scarico		
Approvvigionamento e movimentazione materiali		
Approvvigionamento e movimentazione attrezzature		
Igiene sul lavoro		
Interferenze e protezione terzi		Segnaletica di sicurezza.

Tavole Allegate**04.06.11 Lampioni a braccio**

Questi tipi di lampioni sostengono uno o più apparecchi di illuminazione essendo formati da un fusto, un prolungamento e un braccio al quale è collegato l'apparecchio illuminante. Possono essere realizzati in acciaio che deve essere del tipo saldabile, resistente all'invecchiamento e, quando occorre, zincabile a caldo o in alluminio o in materie plastiche. Nel caso siano realizzati in alluminio i materiali utilizzati devono essere conformi a una delle norme seguenti: UNI EN 485-3, UNI EN 485-4, UNI EN 755-7, UNI EN 755-8 ed UNI EN 1706. Si deve evitare l'azione elettrolitica tra i bulloni di fondazione e la piastra d'appoggio mediante isolamento o separazione fisica. Per i bulloni di fondazione deve essere verificato la congruità delle proprietà meccaniche minime dell'acciaio utilizzato ai requisiti della UNI EN 10025 grado S 235 JR.

Scheda II-1**Misure preventive e protettive in dotazione dell'opera ed ausiliarie**

Tipologia dei lavori	Codice scheda
Manutenzione	04.06.11.01

Tipo di intervento	Rischi rilevati
Sostituzione dei lampioni: Sostituzione dei pali e dei relativi elementi accessori secondo la durata di vita media fornita dal produttore. [con cadenza ogni 15 anni]	Caduta dall'alto; Caduta di materiale dall'alto o a livello; Elettrocuzione; Movimentazione manuale dei carichi; Punture, tagli, abrasioni; Scivolamenti, cadute a livello; Urti, colpi, impatti, compressioni.

Informazioni per imprese esecutrici e lavoratori autonomi sulle caratteristiche tecniche dell'opera progettata e del luogo di lavoro

Punti critici	Misure preventive e protettive in dotazione dell'opera	Misure preventive e protettive ausiliarie
Accessi ai luoghi di lavoro		
Sicurezza dei luoghi di lavoro		Parapetti; Scarpe di sicurezza; Casco o elmetto; Guanti.
Impianti di alimentazione e di scarico		
Approvvigionamento e movimentazione materiali		
Approvvigionamento e movimentazione attrezzature		
Igiene sul lavoro		
Interferenze e protezione terzi		Segnaletica di sicurezza.

Tavole Allegate**Scheda II-1****Misure preventive e protettive in dotazione dell'opera ed ausiliarie**

Tipologia dei lavori	Codice scheda
Manutenzione	04.06.11.02

Tipo di intervento	Rischi rilevati
Sostituzione lampade: Eseguire la sostituzione delle lampade a periodicità variabile a seconda del tipo di lampada utilizzata: -ad incandescenza 800 h; -a ricarica: 8000 h; -a fluorescenza 6000 h; -alogeno: 1600 h; -compatta 5000 h. [quando occorre]	Caduta dall'alto; Caduta di materiale dall'alto o a livello; Elettrocuzione; Movimentazione manuale dei carichi; Punture, tagli, abrasioni; Scivolamenti, cadute a livello; Urti, colpi, impatti, compressioni.

Informazioni per imprese esecutrici e lavoratori autonomi sulle caratteristiche tecniche dell'opera progettata e del luogo di lavoro

Punti critici	Misure preventive e protettive in dotazione dell'opera	Misure preventive e protettive ausiliarie
Accessi ai luoghi di lavoro		
Sicurezza dei luoghi di lavoro		Parapetti; Scarpe di sicurezza; Casco o elmetto; Guanti.
Impianti di alimentazione e di scarico		
Approvvigionamento e movimentazione materiali		
Approvvigionamento e movimentazione attrezzature		
Igiene sul lavoro		
Interferenze e protezione terzi		Segnaletica di sicurezza.

Tavole Allegate

Scheda II-1
Misure preventive e protettive in dotazione dell'opera ed ausiliarie

Tipologia dei lavori	Codice scheda
Manutenzione	04.06.11.03

Tipo di intervento	Rischi rilevati
Verniciatura: Eseguire un ripristino dello strato protettivo dei lampioni quando occorre. [quando occorre]	Caduta dall'alto; Caduta di materiale dall'alto o a livello; Elettrocuzione; Movimentazione manuale dei carichi; Punture, tagli, abrasioni; Scivolamenti, cadute a livello; Urti, colpi, impatti, compressioni; Inalazione fumi, gas, vapori.

Informazioni per imprese esecutrici e lavoratori autonomi sulle caratteristiche tecniche dell'opera progettata e del luogo di lavoro

Punti critici	Misure preventive e protettive in dotazione dell'opera	Misure preventive e protettive ausiliarie
Accessi ai luoghi di lavoro		
Sicurezza dei luoghi di lavoro		Parapetti; Scarpe di sicurezza; Casco o elmetto; Guanti; Maschera antipolvere, apparecchi filtranti o isolanti.
Impianti di alimentazione e di scarico		
Approvvigionamento e movimentazione materiali		
Approvvigionamento e movimentazione attrezzature		
Igiene sul lavoro		
Interferenze e protezione terzi		Segnaletica di sicurezza.

Tavole Allegate

04.06.12 Lampioni a grappolo

I lampioni a grappolo sostengono uno o più apparecchi di illuminazione e sono formati generalmente da più parti quali un fusto, un prolungamento e uno o più bracci ai quali sono collegati i corpi illuminanti.

Generalmente vengono realizzati in lega di alluminio che deve resistere alla corrosione. In particolare quando il luogo di installazione presenta particolari e noti problemi di corrosione, la lega utilizzata deve essere oggetto di accordo tra committente e fornitore. Nel caso siano realizzati in alluminio i materiali utilizzati devono essere conformi a una delle norme seguenti: UNI EN 485-3, UNI EN 485-4, UNI EN 755-7, UNI EN 755-8 ed UNI EN 1706. Si deve evitare l'azione elettrolitica tra i bulloni di fondazione e la piastra d'appoggio mediante isolamento o separazione fisica. Per i bulloni di fondazione deve essere verificato la congruità delle proprietà meccaniche minime dell'acciaio utilizzato ai requisiti della UNI EN 10025 grado S 235 JR.

Scheda II-1
Misure preventive e protettive in dotazione dell'opera ed ausiliarie

Tipologia dei lavori	Codice scheda	04.06.12.01
Manutenzione		

Tipo di intervento	Rischi rilevati
Sostituzione dei lampioni: Sostituzione dei pali e dei relativi elementi accessori secondo la durata di vita media fornita dal produttore. [con cadenza ogni 15 anni]	Caduta dall'alto; Caduta di materiale dall'alto o a livello; Elettrocuzione; Movimentazione manuale dei carichi; Punture, tagli, abrasioni; Scivolamenti, cadute a livello; Urti, colpi, impatti, compressioni.

Informazioni per imprese esecutrici e lavoratori autonomi sulle caratteristiche tecniche dell'opera progettata e del luogo di lavoro

Punti critici	Misure preventive e protettive in dotazione dell'opera	Misure preventive e protettive ausiliarie
Accessi ai luoghi di lavoro		
Sicurezza dei luoghi di lavoro		Parapetti; Scarpe di sicurezza; Casco o elmetto; Guanti.
Impianti di alimentazione e di scarico		
Approvvigionamento e movimentazione materiali		
Approvvigionamento e movimentazione attrezzature		
Igiene sul lavoro		
Interferenze e protezione terzi		Segnaletica di sicurezza.

Tavole Allegate

Scheda II-1
Misure preventive e protettive in dotazione dell'opera ed ausiliarie

Tipologia dei lavori	Codice scheda	04.06.12.02
Manutenzione		

Tipo di intervento	Rischi rilevati
Sostituzione lampade: Eseguire la sostituzione delle lampade a periodicità variabile a seconda del tipo di lampada utilizzata: -ad incandescenza 800 h; -a ricarica: 8000 h; -a fluorescenza 6000 h; -alogeno: 1600 h; -compatta 5000 h. [quando occorre]	Caduta dall'alto; Caduta di materiale dall'alto o a livello; Elettrocuzione; Movimentazione manuale dei carichi; Punture, tagli, abrasioni; Scivolamenti, cadute a livello; Urti, colpi, impatti, compressioni.

Informazioni per imprese esecutrici e lavoratori autonomi sulle caratteristiche tecniche dell'opera progettata e del luogo di lavoro

Punti critici	Misure preventive e protettive in dotazione dell'opera	Misure preventive e protettive ausiliarie
Accessi ai luoghi di lavoro		
Sicurezza dei luoghi di lavoro		Parapetti; Scarpe di sicurezza; Casco o elmetto; Guanti.
Impianti di alimentazione e di scarico		
Approvvigionamento e movimentazione materiali		
Approvvigionamento e movimentazione attrezzature		
Igiene sul lavoro		

Interferenze e protezione terzi	Segnaletica di sicurezza.
---------------------------------	---------------------------

Tavole Allegate

Scheda II-1
Misure preventive e protettive in dotazione dell'opera ed ausiliarie

Tipologia dei lavori	Codice scheda	04.06.12.03
Manutenzione		

Tipo di intervento	Rischi rilevati
Verniciatura: Eseguire un ripristino dello strato protettivo dei pali quando occorre. [quando occorre]	Caduta dall'alto; Caduta di materiale dall'alto o a livello; Elettrocuzione; Movimentazione manuale dei carichi; Punture, tagli, abrasioni; Scivolamenti, cadute a livello; Urti, colpi, impatti, compressioni; Inalazione fumi, gas, vapori.

Informazioni per imprese esecutrici e lavoratori autonomi sulle caratteristiche tecniche dell'opera progettata e del luogo di lavoro

Punti critici	Misure preventive e protettive in dotazione dell'opera	Misure preventive e protettive ausiliarie
Accessi ai luoghi di lavoro		
Sicurezza dei luoghi di lavoro		Parapetti; Scarpe di sicurezza; Casco o elmetto; Guanti; Maschera antipolvere, apparecchi filtranti o isolanti.
Impianti di alimentazione e di scarico		
Approvvigionamento e movimentazione materiali		
Approvvigionamento e movimentazione attrezzature		
Igiene sul lavoro		
Interferenze e protezione terzi		Segnaletica di sicurezza.

Tavole Allegate

04.06.13 Lampioni singoli

Sono formati generalmente da un fusto al quale è collegato un apparecchio illuminante; generalmente sono realizzati in ghisa che deve rispettare i requisiti minimi richiesti dalla normativa di settore. Nel caso siano realizzati in alluminio i materiali utilizzati devono essere conformi a una delle norme seguenti: UNI EN 485-3, UNI EN 485-4, UNI EN 755-7, UNI EN 755-8 ed UNI EN 1706. Si deve evitare l'azione elettrolitica tra i bulloni di fondazione e la piastra d'appoggio mediante isolamento o separazione fisica. Per i bulloni di fondazione deve essere verificato la congruità delle proprietà meccaniche minime dell'acciaio utilizzato ai requisiti della UNI EN 10025 grado S 235 JR.

Scheda II-1
Misure preventive e protettive in dotazione dell'opera ed ausiliarie

Tipologia dei lavori	Codice scheda	04.06.13.01
Manutenzione		

Tipo di intervento	Rischi rilevati
Sostituzione dei lampioni: Sostituzione dei pali e dei relativi elementi accessori secondo la durata di vita media fornita dal produttore. [con cadenza ogni 15 anni]	Caduta dall'alto; Caduta di materiale dall'alto o a livello; Elettrocuzione; Movimentazione manuale dei carichi; Punture, tagli, abrasioni; Scivolamenti, cadute a livello; Urti, colpi, impatti, compressioni.

Informazioni per imprese esecutrici e lavoratori autonomi sulle caratteristiche tecniche dell'opera progettata e del luogo di lavoro

--

Punti critici	Misure preventive e protettive in dotazione dell'opera	Misure preventive e protettive ausiliarie
Accessi ai luoghi di lavoro		
Sicurezza dei luoghi di lavoro		Parapetti; Scarpe di sicurezza; Casco o elmetto; Guanti.
Impianti di alimentazione e di scarico		
Approvvigionamento e movimentazione materiali		
Approvvigionamento e movimentazione attrezzature		
Igiene sul lavoro		
Interferenze e protezione terzi		Segnaletica di sicurezza.

Tavole Allegate

Scheda II-1
Misure preventive e protettive in dotazione dell'opera ed ausiliarie

Tipologia dei lavori	Codice scheda
Manutenzione	04.06.13.02

Tipo di intervento	Rischi rilevati
Sostituzione lampade: Eseguire la sostituzione delle lampade a periodicità variabile a seconda del tipo di lampada utilizzata: -ad incandescenza 800 h; -a ricarica: 8000 h; -a fluorescenza 6000 h; -alogeni: 1600 h; -compatta 5000 h. [quando occorre]	Caduta dall'alto; Caduta di materiale dall'alto o a livello; Elettrocuzione; Movimentazione manuale dei carichi; Punture, tagli, abrasioni; Scivolamenti, cadute a livello; Urti, colpi, impatti, compressioni.

Informazioni per imprese esecutrici e lavoratori autonomi sulle caratteristiche tecniche dell'opera progettata e del luogo di lavoro

Punti critici	Misure preventive e protettive in dotazione dell'opera	Misure preventive e protettive ausiliarie
Accessi ai luoghi di lavoro		
Sicurezza dei luoghi di lavoro		Parapetti; Scarpe di sicurezza; Casco o elmetto; Guanti.
Impianti di alimentazione e di scarico		
Approvvigionamento e movimentazione materiali		
Approvvigionamento e movimentazione attrezzature		
Igiene sul lavoro		
Interferenze e protezione terzi		Segnaletica di sicurezza.

Tavole Allegate

04.06.14 Pali per l'illuminazione

I pali per l'illuminazione pubblica possono essere realizzati con i seguenti materiali: a) acciaio: l'acciaio utilizzato deve essere saldabile, resistente all'invecchiamento e, quando occorre, zincabile a caldo. L'acciaio deve essere di qualità almeno pari a quella Fe 360 B della EU 25 o addirittura migliore; b) leghe di alluminio: la lega utilizzata deve essere uguale o migliore delle leghe specificate nelle ISO/R 164, ISO/R 209, ISO/R 827 e ISO/TR 2136. Deve resistere alla corrosione. Quando il luogo di installazione presenta particolari e noti problemi di corrosione, la lega utilizzata deve essere oggetto di accordo tra committente e fornitore; c) calcestruzzo armato: i materiali utilizzati per i pali di calcestruzzo armato devono soddisfare le prescrizioni della UNI EN 40; d) altri materiali: nell'ipotesi in cui si realizzino pali con materiali differenti da quelli sopra elencati, detti materiali dovranno soddisfare i requisiti contenuti nelle parti corrispondenti della norma UNI EN 40, nel caso non figurino nella norma le loro caratteristiche

dovranno essere concordate tra committente e fornitore.

L'acciaio utilizzato per i bulloni di ancoraggio deve essere di qualità uguale o migliore di quella prevista per l' Fe 360 B della EU 25.

**Scheda II-1
Misure preventive e protettive in dotazione dell'opera ed ausiliarie**

Tipologia dei lavori	Codice scheda
Manutenzione	04.06.14.01

Tipo di intervento	Rischi rilevati
Sostituzione dei pali: Sostituzione dei pali e dei relativi elementi accessori secondo la durata di vita media fornita dal produttore. Nel caso di eventi eccezionali (temporali, terremoti ecc.) verificare la stabilità dei pali per evitare danni a cose o persone. [quando occorre]	Caduta dall'alto; Caduta di materiale dall'alto o a livello; Elettrocuzione; Movimentazione manuale dei carichi; Punture, tagli, abrasioni; Scivolamenti, cadute a livello; Urti, colpi, impatti, compressioni.

Informazioni per imprese esecutrici e lavoratori autonomi sulle caratteristiche tecniche dell'opera progettata e del luogo di lavoro

Punti critici	Misure preventive e protettive in dotazione dell'opera	Misure preventive e protettive ausiliarie
Accessi ai luoghi di lavoro		
Sicurezza dei luoghi di lavoro		Parapetti; Scarpe di sicurezza; Casco o elmetto; Guanti.
Impianti di alimentazione e di scarico		
Approvvigionamento e movimentazione materiali		
Approvvigionamento e movimentazione attrezzature		
Igiene sul lavoro		
Interferenze e protezione terzi		Segnaletica di sicurezza.

Tavole Allegate

04.06.15 Pali in acciaio

I pali sostengono uno o più apparecchi di illuminazione e sono formati generalmente da più parti quali un fusto, un prolungamento e all'occorrenza un braccio. Possono essere realizzati in acciaio che deve essere del tipo saldabile, resistente all'invecchiamento e, quando occorre, zincabile a caldo. L'acciaio deve essere di qualità almeno pari a quella Fe 360 B della EU 25 o migliore.

**Scheda II-1
Misure preventive e protettive in dotazione dell'opera ed ausiliarie**

Tipologia dei lavori	Codice scheda
Manutenzione	04.06.15.01

Tipo di intervento	Rischi rilevati
Sostituzione dei pali: Sostituzione dei pali e dei relativi elementi accessori secondo la durata di vita media fornita dal produttore. [quando occorre]	Caduta dall'alto; Caduta di materiale dall'alto o a livello; Elettrocuzione; Movimentazione manuale dei carichi; Punture, tagli, abrasioni; Scivolamenti, cadute a livello; Urti, colpi, impatti, compressioni.

Informazioni per imprese esecutrici e lavoratori autonomi sulle caratteristiche tecniche dell'opera progettata e del luogo di lavoro

Punti critici	Misure preventive e protettive in dotazione dell'opera	Misure preventive e protettive ausiliarie

Accessi ai luoghi di lavoro		
Sicurezza dei luoghi di lavoro		Parapetti; Scarpe di sicurezza; Casco o elmetto; Guanti.
Impianti di alimentazione e di scarico		
Approvvigionamento e movimentazione materiali		
Approvvigionamento e movimentazione attrezzature		
Igiene sul lavoro		
Interferenze e protezione terzi		Segnaletica di sicurezza.

Tavole Allegate	
------------------------	--

**Scheda II-1
Misure preventive e protettive in dotazione dell'opera ed ausiliarie**

Tipologia dei lavori	Codice scheda	04.06.15.02
Manutenzione		

Tipo di intervento	Rischi rilevati
Verniciatura: Eseguire un ripristino dello strato protettivo dei pali quando occorre. [quando occorre]	Caduta dall'alto; Caduta di materiale dall'alto o a livello; Elettrocuzione; Movimentazione manuale dei carichi; Punture, tagli, abrasioni; Scivolamenti, cadute a livello; Urti, colpi, impatti, compressioni; Inalazione fumi, gas, vapori.

Informazioni per imprese esecutrici e lavoratori autonomi sulle caratteristiche tecniche dell'opera progettata e del luogo di lavoro

Punti critici	Misure preventive e protettive in dotazione dell'opera	Misure preventive e protettive ausiliarie
Accessi ai luoghi di lavoro		
Sicurezza dei luoghi di lavoro		Parapetti; Scarpe di sicurezza; Casco o elmetto; Guanti; Maschera antipolvere, apparecchi filtranti o isolanti.
Impianti di alimentazione e di scarico		
Approvvigionamento e movimentazione materiali		
Approvvigionamento e movimentazione attrezzature		
Igiene sul lavoro		
Interferenze e protezione terzi		Segnaletica di sicurezza.

Tavole Allegate	
------------------------	--

04.06.16 Pali in alluminio

I pali sostengono uno o più apparecchi di illuminazione e sono formati generalmente da più parti quali un fusto, un prolungamento e all'occorrenza un braccio. Possono essere realizzati in leghe di alluminio; la lega utilizzata deve essere uguale o migliore delle leghe specificate nelle ISO/R 164, ISO/R 209, ISO/R 827 e ISO/TR 2136. Deve resistere alla corrosione. In particolare quando il luogo di installazione presenta particolari e noti problemi di corrosione, la lega utilizzata deve essere oggetto di accordo tra committente e fornitore.

I materiali utilizzati devono essere conformi a una delle norme seguenti: UNI EN 485-3, UNI EN 485-4, UNI EN 755-7, UNI EN 755-8 ed UNI EN 1706. Si deve evitare l'azione elettrolitica tra i bulloni di fondazione e la piastra d'appoggio mediante isolamento o separazione fisica. Per i bulloni di fondazione deve essere verificato la congruità delle proprietà meccaniche minime dell'acciaio utilizzato ai requisiti della UNI EN 10025 grado S 235 JR.

**Scheda II-1
Misure preventive e protettive in dotazione dell'opera ed ausiliarie**

Tipologia dei lavori	Codice scheda	04.06.16.01
Manutenzione		

Tipo di intervento	Rischi rilevati
Sostituzione dei pali: Sostituzione dei pali e dei relativi elementi accessori secondo la durata di vita media fornita dal produttore. [quando occorre]	Caduta dall'alto; Caduta di materiale dall'alto o a livello; Elettrocuzione; Movimentazione manuale dei carichi; Punture, tagli, abrasioni; Scivolamenti, cadute a livello; Urti, colpi, impatti, compressioni.

Informazioni per imprese esecutrici e lavoratori autonomi sulle caratteristiche tecniche dell'opera progettata e del luogo di lavoro

Punti critici	Misure preventive e protettive in dotazione dell'opera	Misure preventive e protettive ausiliarie
Accessi ai luoghi di lavoro		
Sicurezza dei luoghi di lavoro		Parapetti; Scarpe di sicurezza; Casco o elmetto; Guanti.
Impianti di alimentazione e di scarico		
Approvvigionamento e movimentazione materiali		
Approvvigionamento e movimentazione attrezzature		
Igiene sul lavoro		
Interferenze e protezione terzi		Segnaletica di sicurezza.

Tavole Allegate	
------------------------	--

**Scheda II-1
Misure preventive e protettive in dotazione dell'opera ed ausiliarie**

Tipologia dei lavori	Codice scheda	04.06.16.02
Manutenzione		

Tipo di intervento	Rischi rilevati
Verniciatura: Eseguire un ripristino dello strato protettivo dei pali quando occorre. [quando occorre]	Caduta dall'alto; Caduta di materiale dall'alto o a livello; Elettrocuzione; Movimentazione manuale dei carichi; Punture, tagli, abrasioni; Scivolamenti, cadute a livello; Urti, colpi, impatti, compressioni; Inalazione fumi, gas, vapori.

Informazioni per imprese esecutrici e lavoratori autonomi sulle caratteristiche tecniche dell'opera progettata e del luogo di lavoro

Punti critici	Misure preventive e protettive in dotazione dell'opera	Misure preventive e protettive ausiliarie
Accessi ai luoghi di lavoro		
Sicurezza dei luoghi di lavoro		Parapetti; Scarpe di sicurezza; Casco o elmetto; Guanti; Maschera antipolvere, apparecchi filtranti o isolanti.
Impianti di alimentazione e di scarico		
Approvvigionamento e movimentazione materiali		
Approvvigionamento e movimentazione attrezzature		
Igiene sul lavoro		
Interferenze e protezione terzi		Segnaletica di sicurezza.

Tavole Allegate**04.06.17 Pali in calcestruzzo**

I pali sostengono uno o più apparecchi di illuminazione e sono formati generalmente da più parti quali un fusto, un prolungamento e all'occorrenza un braccio. I pali per l'illuminazione pubblica possono essere realizzati in calcestruzzo armato e devono soddisfare le prescrizioni della UNI EN 40.

Scheda II-1
Misure preventive e protettive in dotazione dell'opera ed ausiliarie

Tipologia dei lavori	Codice scheda
Manutenzione	04.06.17.01

Tipo di intervento	Rischi rilevati
Sostituzione dei pali: Sostituzione dei pali e dei relativi elementi accessori secondo la durata di vita media fornita dal produttore. [quando occorre]	Caduta dall'alto; Caduta di materiale dall'alto o a livello; Elettrocuzione; Movimentazione manuale dei carichi; Punture, tagli, abrasioni; Scivolamenti, cadute a livello; Urti, colpi, impatti, compressioni.

Informazioni per imprese esecutrici e lavoratori autonomi sulle caratteristiche tecniche dell'opera progettata e del luogo di lavoro

Punti critici	Misure preventive e protettive in dotazione dell'opera	Misure preventive e protettive ausiliarie
Accessi ai luoghi di lavoro		
Sicurezza dei luoghi di lavoro		Parapetti; Scarpe di sicurezza; Casco o elmetto; Guanti.
Impianti di alimentazione e di scarico		
Approvvigionamento e movimentazione materiali		
Approvvigionamento e movimentazione attrezzature		
Igiene sul lavoro		
Interferenze e protezione terzi		Segnaletica di sicurezza.

Tavole Allegate**04.06.18 Pali in vetroresina**

I pali sostengono uno o più apparecchi di illuminazione e sono formati generalmente da più parti quali un fusto, un prolungamento e all'occorrenza un braccio. I pali per l'illuminazione in vetroresina devono soddisfare i requisiti contenuti nelle parti corrispondenti della norma UNI EN 40. L'acciaio utilizzato per i bulloni di ancoraggio deve essere di qualità uguale o migliore di quella indicata dalla norma EU 25.

Scheda II-1
Misure preventive e protettive in dotazione dell'opera ed ausiliarie

Tipologia dei lavori	Codice scheda
Manutenzione	04.06.18.01

Tipo di intervento	Rischi rilevati
Sostituzione dei pali: Sostituzione dei pali e dei relativi elementi accessori secondo la durata di vita media fornita dal produttore. Nel caso di eventi eccezionali (temporali, terremoti, ecc.) verificare la stabilità dei pali per evitare danni a cose o persone. [quando occorre]	Caduta dall'alto; Caduta di materiale dall'alto o a livello; Elettrocuzione; Movimentazione manuale dei carichi; Punture, tagli, abrasioni; Scivolamenti, cadute a livello; Urti, colpi, impatti, compressioni.

Informazioni per imprese esecutrici e lavoratori autonomi sulle caratteristiche tecniche dell'opera progettata e del luogo di lavoro

Punti critici	Misure preventive e protettive in dotazione dell'opera	Misure preventive e protettive ausiliarie
Accessi ai luoghi di lavoro		
Sicurezza dei luoghi di lavoro		Parapetti; Scarpe di sicurezza; Casco o elmetto; Guanti.
Impianti di alimentazione e di scarico		
Approvvigionamento e movimentazione materiali		
Approvvigionamento e movimentazione attrezzature		
Igiene sul lavoro		
Interferenze e protezione terzi		Segnaletica di sicurezza.

Tavole Allegate

04.06.19 Riflettori

I riflettori si utilizzano principalmente per ottenere fenomeni di luce diffusa su grandi superfici; i riflettori proiettano il flusso luminoso in una direzione precisa. Costruttivamente sono costituiti da un involucro di materiale opaco con la faccia interna rivestita con materiale ad alto grado di riflessione (tale materiale è generalmente metallico).

**Scheda II-1
Misure preventive e protettive in dotazione dell'opera ed ausiliarie**

Tipologia dei lavori	Codice scheda
Manutenzione	04.06.19.01

Tipo di intervento	Rischi rilevati
Sostituzione delle lampade: Eseguire la sostituzione delle lampade a periodicità variabile a seconda del tipo di lampada utilizzata: - ad incandescenza 800 h; - a ricarica: 8000 h;- a fluorescenza 6000 h; - alogena: 1600 h; - compatta 5000 h. [quando occorre]	Caduta dall'alto; Caduta di materiale dall'alto o a livello; Elettrocuzione; Movimentazione manuale dei carichi; Punture, tagli, abrasioni; Scivolamenti, cadute a livello; Urti, colpi, impatti, compressioni.

Informazioni per imprese esecutrici e lavoratori autonomi sulle caratteristiche tecniche dell'opera progettata e del luogo di lavoro

Punti critici	Misure preventive e protettive in dotazione dell'opera	Misure preventive e protettive ausiliarie
Accessi ai luoghi di lavoro		
Sicurezza dei luoghi di lavoro		Parapetti; Scarpe di sicurezza; Casco o elmetto; Guanti.
Impianti di alimentazione e di scarico		
Approvvigionamento e movimentazione materiali		
Approvvigionamento e movimentazione attrezzature		
Igiene sul lavoro		
Interferenze e protezione terzi		Segnaletica di sicurezza.

Tavole Allegate

04.06.20 Sbracci in acciaio

Gli sbracci sono sostenuti generalmente da pali che a loro volta sostengono uno o più apparecchi di illuminazione. Possono essere realizzati in acciaio che deve essere del tipo saldabile, resistente all'invecchiamento e, quando occorre, zincabile a caldo. L'acciaio deve essere di qualità almeno pari a quella Fe 360 B della EU 25 o migliore.

Scheda II-1 Misure preventive e protettive in dotazione dell'opera ed ausiliarie

Tipologia dei lavori	Codice scheda	04.06.20.01
Manutenzione		

Tipo di intervento	Rischi rilevati
Sostituzione: Sostituzione dei pali e dei relativi elementi accessori secondo la durata di vita media fornita dal produttore. [quando occorre]	Caduta dall'alto; Caduta di materiale dall'alto o a livello; Elettrocuzione; Movimentazione manuale dei carichi; Punture, tagli, abrasioni; Scivolamenti, cadute a livello; Urti, colpi, impatti, compressioni.

Informazioni per imprese esecutrici e lavoratori autonomi sulle caratteristiche tecniche dell'opera progettata e del luogo di lavoro

Punti critici	Misure preventive e protettive in dotazione dell'opera	Misure preventive e protettive ausiliarie
Accessi ai luoghi di lavoro		
Sicurezza dei luoghi di lavoro		Parapetti; Scarpe di sicurezza; Casco o elmetto; Guanti.
Impianti di alimentazione e di scarico		
Approvvigionamento e movimentazione materiali		
Approvvigionamento e movimentazione attrezzature		
Igiene sul lavoro		
Interferenze e protezione terzi		Segnaletica di sicurezza.

Tavole Allegate

Scheda II-1 Misure preventive e protettive in dotazione dell'opera ed ausiliarie

Tipologia dei lavori	Codice scheda	04.06.20.02
Manutenzione		

Tipo di intervento	Rischi rilevati
Verniciatura: Eseguire un ripristino dello strato protettivo dei pali e/o degli sbracci quando occorre. [quando occorre]	Caduta dall'alto; Caduta di materiale dall'alto o a livello; Elettrocuzione; Movimentazione manuale dei carichi; Punture, tagli, abrasioni; Scivolamenti, cadute a livello; Urti, colpi, impatti, compressioni; Inalazione fumi, gas, vapori.

Informazioni per imprese esecutrici e lavoratori autonomi sulle caratteristiche tecniche dell'opera progettata e del luogo di lavoro

Punti critici	Misure preventive e protettive in dotazione dell'opera	Misure preventive e protettive ausiliarie
Accessi ai luoghi di lavoro		Ponteggi; Trabattelli.
Sicurezza dei luoghi di lavoro		Parapetti; Scarpe di sicurezza; Casco o elmetto; Guanti; Maschera antipolvere,

		apparecchi filtranti o isolanti.
Impianti di alimentazione e di scarico		
Approvvigionamento e movimentazione materiali		
Approvvigionamento e movimentazione attrezzature		
Igiene sul lavoro		
Interferenze e protezione terzi		Segnaletica di sicurezza.

Tavole Allegate

04.07 Impianto di distribuzione acqua fredda e calda

04.07.01 Apparecchi sanitari e rubinetteria

Gli apparecchi sanitari sono quegli elementi dell'impianto idrico che consentono agli utenti lo svolgimento delle operazioni connesse agli usi igienici e sanitari utilizzando acqua calda e/o fredda. Per utilizzare l'acqua vengono utilizzati rubinetti che mediante idonei dispositivi di apertura e chiusura consentono di stabilire la quantità di acqua da utilizzare. Tali dispositivi possono essere del tipo semplice cioè dotati di due manopole differenti per l'acqua fredda e per l'acqua calda oppure dotati di miscelatori che consentono di regolare con un unico comando la temperatura dell'acqua.

Scheda II-1

Misure preventive e protettive in dotazione dell'opera ed ausiliarie

Tipologia dei lavori	Codice scheda	04.07.01.01
Manutenzione		

Tipo di intervento	Rischi rilevati
Disostruzione degli scarichi: Disostruzione meccanica degli scarichi senza rimozione degli apparecchi, mediante lo smontaggio dei sifoni, l'uso di aria in pressione o sonde flessibili. [quando occorre]	Scivolamenti, cadute a livello; Urti, colpi, impatti, compressioni; Getti, schizzi.

Informazioni per imprese esecutrici e lavoratori autonomi sulle caratteristiche tecniche dell'opera progettata e del luogo di lavoro

Punti critici	Misure preventive e protettive in dotazione dell'opera	Misure preventive e protettive ausiliarie
Accessi ai luoghi di lavoro		
Sicurezza dei luoghi di lavoro		Occhiali, visiere o schermi; Scarpe di sicurezza; Guanti.
Impianti di alimentazione e di scarico	Prese elettriche a 220 V protette da differenziale magneto-termico	
Approvvigionamento e movimentazione materiali		
Approvvigionamento e movimentazione attrezzature		
Igiene sul lavoro	Saracinesche per l'intercettazione dell'acqua potabile	
Interferenze e protezione terzi		Segnaletica di sicurezza.

Tavole Allegate

04.07.02 Autoclave

L'autoclave ha la funzione di elevare i valori della pressione idrica attraverso gruppi di pressurizzazione alimentati da serbatoi di accumulo. Generalmente un impianto autoclave è costituito da: a) serbatoio in acciaio; b) quadro elettrico; c) tubazioni in acciaio; d) elettropompa; e) valvola di non ritorno; f) valvola di sicurezza; g) valvola di intercettazione; h) pressostato; i) alimentatore d'aria.

Scheda II-1
Misure preventive e protettive in dotazione dell'opera ed ausiliarie

Tipologia dei lavori	Codice scheda	04.07.02.01
Manutenzione		

Tipo di intervento	Rischi rilevati
Lubrificazione: Effettuare una lubrificazione con lubrificanti indicati dalle case costruttrici delle filettature e dei rubinetti. [con cadenza ogni 6 mesi]	Elettrocuzione; Scivolamenti, cadute a livello; Urti, colpi, impatti, compressioni; Getti, schizzi.

Informazioni per imprese esecutrici e lavoratori autonomi sulle caratteristiche tecniche dell'opera progettata e del luogo di lavoro

Punti critici	Misure preventive e protettive in dotazione dell'opera	Misure preventive e protettive ausiliarie
Accessi ai luoghi di lavoro		
Sicurezza dei luoghi di lavoro		Occhiali, visiere o schermi; Scarpe di sicurezza; Guanti.
Impianti di alimentazione e di scarico	Prese elettriche a 220 V protette da differenziale magneto-termico	
Approvvigionamento e movimentazione materiali		
Approvvigionamento e movimentazione attrezzature		
Igiene sul lavoro	Saracinesche per l'intercettazione dell'acqua potabile	
Interferenze e protezione terzi		Segnaletica di sicurezza.

Tavole Allegate

Scheda II-1
Misure preventive e protettive in dotazione dell'opera ed ausiliarie

Tipologia dei lavori	Codice scheda	04.07.02.02
Manutenzione		

Tipo di intervento	Rischi rilevati
Pulizia generale: Lubrificare con vaselina pura i contatti, le pinze e le lame dei sezionatori di linea, gli interruttori di manovra, i sezionatori di messa a terra. Lubrificare con olio grafitato tutti gli ingranaggi e gli apparecchi di manovra. [con cadenza ogni anno]	Elettrocuzione; Scivolamenti, cadute a livello; Urti, colpi, impatti, compressioni; Getti, schizzi.

Informazioni per imprese esecutrici e lavoratori autonomi sulle caratteristiche tecniche dell'opera progettata e del luogo di lavoro

Punti critici	Misure preventive e protettive in dotazione dell'opera	Misure preventive e protettive ausiliarie
Accessi ai luoghi di lavoro		
Sicurezza dei luoghi di lavoro		Occhiali, visiere o schermi; Scarpe di sicurezza; Guanti.
Impianti di alimentazione e di scarico	Prese elettriche a 220 V protette da differenziale magneto-termico	
Approvvigionamento e movimentazione materiali		

Approvvigionamento e movimentazione attrezzature		
Igiene sul lavoro	Saracinesche per l'intercettazione dell'acqua potabile	
Interferenze e protezione terzi		Segnaletica di sicurezza.

Tavole Allegate	
------------------------	--

**Scheda II-1
Misure preventive e protettive in dotazione dell'opera ed ausiliarie**

Tipologia dei lavori	Codice scheda	04.07.02.03
Manutenzione		

Tipo di intervento	Rischi rilevati
Pulizia otturatore: Pulizia o eventuale sostituzione dell'otturatore nel caso si verifichi il passaggio del fluido ad otturatore chiuso. [quando occorre]	Elettrocuzione; Scivolamenti, cadute a livello; Urti, colpi, impatti, compressioni; Getti, schizzi.

Informazioni per imprese esecutrici e lavoratori autonomi sulle caratteristiche tecniche dell'opera progettata e del luogo di lavoro

Punti critici	Misure preventive e protettive in dotazione dell'opera	Misure preventive e protettive ausiliarie
Accessi ai luoghi di lavoro		
Sicurezza dei luoghi di lavoro		Occhiali, visiere o schermi; Scarpe di sicurezza; Guanti.
Impianti di alimentazione e di scarico	Prese elettriche a 220 V protette da differenziale magneto-termico	
Approvvigionamento e movimentazione materiali		
Approvvigionamento e movimentazione attrezzature		
Igiene sul lavoro	Saracinesche per l'intercettazione dell'acqua potabile	
Interferenze e protezione terzi		Segnaletica di sicurezza.

Tavole Allegate	
------------------------	--

**Scheda II-1
Misure preventive e protettive in dotazione dell'opera ed ausiliarie**

Tipologia dei lavori	Codice scheda	04.07.02.04
Manutenzione		

Tipo di intervento	Rischi rilevati
Pulizia serbatoio autoclave: Pulizia interna mediante lavaggio con eventuale asportazione di rifiuti. [con cadenza ogni 2 anni]	Scivolamenti, cadute a livello; Urti, colpi, impatti, compressioni; Getti, schizzi.

Informazioni per imprese esecutrici e lavoratori autonomi sulle caratteristiche tecniche dell'opera progettata e del luogo di lavoro

Punti critici	Misure preventive e protettive in dotazione dell'opera	Misure preventive e protettive ausiliarie
Accessi ai luoghi di lavoro		

Sicurezza dei luoghi di lavoro		Occhiali, visiere o schermi; Scarpe di sicurezza; Guanti.
Impianti di alimentazione e di scarico	Prese elettriche a 220 V protette da differenziale magneto-termico	
Approvvigionamento e movimentazione materiali		
Approvvigionamento e movimentazione attrezzature		
Igiene sul lavoro	Saracinesche per l'intercettazione dell'acqua potabile	
Interferenze e protezione terzi		Segnaletica di sicurezza.

Tavole Allegate

04.07.03 Bidet

Comunemente è realizzato nei seguenti materiali: a) porcellana sanitaria (vitreous china): miscela di argilla bianca, caolino, quarzo e feldspato; l'articolo viene smaltato a crudo e sottoposto a monocottura in forno fino a 1250 °C, lo smalto è composto da caolino, quarzo, feldspato, calcare ed è opacizzato con silicato di zirconio o con ossido di stagno, il materiale ottenuto ha una buona resistenza agli urti e consente un bassissimo assorbimento dell'acqua; b) grès fine porcellanato (fire clay): miscela di argilla cotta, argilla refrattaria e quarzo; l'articolo viene smaltato a crudo e sottoposto a monocottura in forno fino a 1250 °C, il materiale è caratterizzato da un assorbimento dell'acqua relativamente alto; c) resina metacrilica: amalgama sintetica che si ricava dalla polimerizzazione del metacrilato con derivati degli acidi acrilico e metacrilico con altre quantità minime di copolimeri, la resina ha il vantaggio di assorbire minimamente l'acqua, di avere bassa conducibilità al calore e, quindi, capacità di trattenerlo; gli apparecchi sanitari realizzati in resina risultano di peso molto ridotto; d) acciaio e acciaio smaltato: gli apparecchi sanitari realizzati in questo materiale non assorbono acqua, hanno alta conducibilità termica (necessitano, quindi, di isolamento termico) e buona resistenza agli urti.

Può essere posato o appoggiato o sospeso e l'alimentazione dell'acqua può avvenire o da sopra il bordo o dal bordo.

Scheda II-1 Misure preventive e protettive in dotazione dell'opera ed ausiliarie

Tipologia dei lavori	Codice scheda	04.07.03.01
Manutenzione		

Tipo di intervento	Rischi rilevati
Disostruzione degli scarichi: Disostruzione meccanica degli scarichi senza rimozione degli apparecchi, mediante lo smontaggio dei sifoni, l'uso di aria in pressione o sonde flessibili. [con cadenza ogni 2 mesi]	Scivolamenti, cadute a livello; Urti, colpi, impatti, compressioni; Getti, schizzi.

Informazioni per imprese esecutrici e lavoratori autonomi sulle caratteristiche tecniche dell'opera progettata e del luogo di lavoro

Punti critici	Misure preventive e protettive in dotazione dell'opera	Misure preventive e protettive ausiliarie
Accessi ai luoghi di lavoro		
Sicurezza dei luoghi di lavoro		Occhiali, visiere o schermi; Scarpe di sicurezza; Guanti.
Impianti di alimentazione e di scarico	Prese elettriche a 220 V protette da differenziale magneto-termico	
Approvvigionamento e movimentazione materiali		
Approvvigionamento e movimentazione attrezzature		
Igiene sul lavoro	Saracinesche per l'intercettazione dell'acqua potabile	
Interferenze e protezione terzi		Segnaletica di sicurezza.

Tavole Allegate

Scheda II-1
Misure preventive e protettive in dotazione dell'opera ed ausiliarie

Tipologia dei lavori	Codice scheda
Manutenzione	04.07.03.02

Tipo di intervento	Rischi rilevati
Sostituzione bidet: Effettuare la sostituzione dei bidet quando sono lesionati, rotti o macchiati. [con cadenza ogni 30 anni]	Scivolamenti, cadute a livello; Urti, colpi, impatti, compressioni; Getti, schizzi.

Informazioni per imprese esecutrici e lavoratori autonomi sulle caratteristiche tecniche dell'opera progettata e del luogo di lavoro

Punti critici	Misure preventive e protettive in dotazione dell'opera	Misure preventive e protettive ausiliarie
Accessi ai luoghi di lavoro		
Sicurezza dei luoghi di lavoro		Occhiali, visiere o schermi; Scarpe di sicurezza; Guanti.
Impianti di alimentazione e di scarico	Prese elettriche a 220 V protette da differenziale magneto-termico	
Approvvigionamento e movimentazione materiali		
Approvvigionamento e movimentazione attrezzature		
Igiene sul lavoro	Saracinesche per l'intercettazione dell'acqua potabile	
Interferenze e protezione terzi		Segnaletica di sicurezza.

Tavole Allegate**04.07.04 Caldaia**

Le caldaie (in acciaio o in ghisa) dell'impianto idrico sanitario hanno la funzione di trasformare in energia termica l'energia chimica dei combustibili di alimentazione. Il calore necessario all'impianto idrico sanitario è di solito prodotto da un generatore di calore alimentato a gas o gasolio. Per la produzione di calore concentrata a livello di singola unità abitativa si utilizza una caldaia di piccola potenzialità, per lo più di tipo "murale" alimentata a gas. Tali caldaie, realizzate con componenti in rame, alluminio o acciaio inox, contengono al loro interno tutti i dispositivi d'impianto necessari alla produzione del calore (bruciatore, sistema di accensione, sistema di sicurezza, sistema di controllo) e alla distribuzione del calore nella rete (serpentina di scambio termico, pompa di circolazione, vaso di espansione). Per la generazione del calore si utilizza in prevalenza una caldaia dotata di bruciatore specifico per il tipo di combustibile impiegato: gas naturale, GPL, gasolio, kerosene.

Scheda II-1
Misure preventive e protettive in dotazione dell'opera ed ausiliarie

Tipologia dei lavori	Codice scheda
Manutenzione	04.07.04.01

Tipo di intervento	Rischi rilevati
Pulizia bruciatori: Effettuare una pulizia dei seguenti elementi dei bruciatori presenti: -del filtro di linea; -della fotocellula; -degli ugelli; -degli elettrodi di accensione. [con cadenza ogni anno]	Elettrocuzione; Scivolamenti, cadute a livello; Urti, colpi, impatti, compressioni; Getti, schizzi.

Informazioni per imprese esecutrici e lavoratori autonomi sulle caratteristiche tecniche dell'opera progettata e del luogo di lavoro

Punti critici	Misure preventive e protettive in dotazione dell'opera	Misure preventive e protettive ausiliarie
Accessi ai luoghi di lavoro		
Sicurezza dei luoghi di lavoro		Occhiali, visiere o schermi; Scarpe di sicurezza; Guanti.
Impianti di alimentazione e di scarico	Prese elettriche a 220 V protette da differenziale magneto-termico	
Approvvigionamento e movimentazione materiali		
Approvvigionamento e movimentazione attrezzature		
Igiene sul lavoro	Saracinesche per l'intercettazione dell'acqua potabile	
Interferenze e protezione terzi		Segnaletica di sicurezza.

Tavole Allegate

Scheda II-1
Misure preventive e protettive in dotazione dell'opera ed ausiliarie

Tipologia dei lavori	Codice scheda
Manutenzione	04.07.04.02

Tipo di intervento	Rischi rilevati
Pulizia organi di regolazione dei sistema di sicurezza: Verificare gli organi di regolazione ed effettuare gli interventi necessari per il buon funzionamento quali: -rabbocco negli ingranaggi a bagno d'olio; -pulizia dei filtri. [con cadenza ogni anno]	Elettrocuzione; Scivolamenti, cadute a livello; Urti, colpi, impatti, compressioni; Getti, schizzi.

Informazioni per imprese esecutrici e lavoratori autonomi sulle caratteristiche tecniche dell'opera progettata e del luogo di lavoro

Punti critici	Misure preventive e protettive in dotazione dell'opera	Misure preventive e protettive ausiliarie
Accessi ai luoghi di lavoro		
Sicurezza dei luoghi di lavoro		Occhiali, visiere o schermi; Scarpe di sicurezza; Guanti.
Impianti di alimentazione e di scarico	Prese elettriche a 220 V protette da differenziale magneto-termico	
Approvvigionamento e movimentazione materiali		
Approvvigionamento e movimentazione attrezzature		
Igiene sul lavoro	Saracinesche per l'intercettazione dell'acqua potabile	
Interferenze e protezione terzi		Segnaletica di sicurezza.

Tavole Allegate

Scheda II-1
Misure preventive e protettive in dotazione dell'opera ed ausiliarie

Tipologia dei lavori	Codice scheda
Manutenzione	04.07.04.03

Tipo di intervento	Rischi rilevati
Sostituzione degli ugelli del bruciatore: Sostituzione degli ugelli del bruciatore dei gruppi termici [quando occorre]	Elettrocuzione; Scivolamenti, cadute a livello; Urti, colpi, impatti, compressioni; Getti, schizzi.

Informazioni per imprese esecutrici e lavoratori autonomi sulle caratteristiche tecniche dell'opera progettata e del luogo di lavoro

Punti critici	Misure preventive e protettive in dotazione dell'opera	Misure preventive e protettive ausiliarie
Accessi ai luoghi di lavoro		
Sicurezza dei luoghi di lavoro		Occhiali, visiere o schermi; Scarpe di sicurezza; Guanti.
Impianti di alimentazione e di scarico	Prese elettriche a 220 V protette da differenziale magneto-termico	
Approvvigionamento e movimentazione materiali		
Approvvigionamento e movimentazione attrezzature		
Igiene sul lavoro	Saracinesche per l'intercettazione dell'acqua potabile	
Interferenze e protezione terzi		Segnaletica di sicurezza.

Tavole Allegate

04.07.05 Cassette di scarico a zaino

Possono essere realizzate nei seguenti materiali: a) porcellana sanitaria (vitreous china): miscela di argilla bianca, caolino, quarzo e feldspato; l'articolo viene smaltato a crudo e sottoposto a monocottura in forno fino a 1250 °C, lo smalto è composto da caolino, quarzo, feldspato, calcare ed è opacizzato con silicato di zirconio o con ossido di stagno, il materiale ottenuto ha una buona resistenza agli urti e consente un bassissimo assorbimento dell'acqua; b) grès fine porcellanato (fire clay): miscela di argilla cotta, argilla refrattaria e quarzo; l'articolo viene smaltato a crudo e sottoposto a monocottura in forno fino a 1250 °C, il materiale è caratterizzato da un assorbimento dell'acqua relativamente alto; c) resina metacrilica: amalgama sintetica che si ricava dalla polimerizzazione del metacrilato con derivati degli acidi acrilico e metacrilico con altre quantità minime di copolimeri, la resina ha il vantaggio di assorbire minimamente l'acqua, di avere bassa conducibilità al calore e, quindi, capacità di trattenerlo; gli apparecchi sanitari realizzati in resina risultano di peso molto ridotto.

Scheda II-1 Misure preventive e protettive in dotazione dell'opera ed ausiliarie

Tipologia dei lavori	Codice scheda
Manutenzione	04.07.05.01

Tipo di intervento	Rischi rilevati
Ripristino ancoraggio: Ripristinare l'ancoraggio delle cassette con eventuale sigillatura con silicone. [quando occorre]	Scivolamenti, cadute a livello; Urti, colpi, impatti, compressioni; Getti, schizzi.

Informazioni per imprese esecutrici e lavoratori autonomi sulle caratteristiche tecniche dell'opera progettata e del luogo di lavoro

Punti critici	Misure preventive e protettive in dotazione dell'opera	Misure preventive e protettive ausiliarie
Accessi ai luoghi di lavoro		
Sicurezza dei luoghi di lavoro		Occhiali, visiere o schermi; Scarpe di sicurezza; Guanti.
Impianti di alimentazione e di scarico	Prese elettriche a 220 V protette da differenziale magneto-termico	

Approvvigionamento e movimentazione materiali		
Approvvigionamento e movimentazione attrezzature		
Igiene sul lavoro	Saracinesche per l'intercettazione dell'acqua potabile	
Interferenze e protezione terzi		Segnaletica di sicurezza.

Tavole Allegate	
------------------------	--

Scheda II-1
Misure preventive e protettive in dotazione dell'opera ed ausiliarie

Tipologia dei lavori	Codice scheda	04.07.05.02
Manutenzione		

Tipo di intervento	Rischi rilevati
Sostituzione cassette: Effettuare la sostituzione delle cassette di scarico quando sono lesionate, rotte o macchiate. [con cadenza ogni 30 anni]	Scivolamenti, cadute a livello; Urti, colpi, impatti, compressioni; Getti, schizzi.

Informazioni per imprese esecutrici e lavoratori autonomi sulle caratteristiche tecniche dell'opera progettata e del luogo di lavoro

Punti critici	Misure preventive e protettive in dotazione dell'opera	Misure preventive e protettive ausiliarie
Accessi ai luoghi di lavoro		
Sicurezza dei luoghi di lavoro		Occhiali, visiere o schermi; Scarpe di sicurezza; Guanti.
Impianti di alimentazione e di scarico	Prese elettriche a 220 V protette da differenziale magneto-termico	
Approvvigionamento e movimentazione materiali		
Approvvigionamento e movimentazione attrezzature		
Igiene sul lavoro	Saracinesche per l'intercettazione dell'acqua potabile	
Interferenze e protezione terzi		Segnaletica di sicurezza.

Tavole Allegate	
------------------------	--

04.07.06 Collettori solari

I collettori solari vengono generalmente utilizzati per impianti di produzione dell'acqua calda. Un collettore solare è costituito da:
a) copertura; b) assorbitore; c) rivestimento superficiale assorbitore; d) isolamento termico, e) contenitore e supporto strutturale; f) guarnizioni di tenuta e sigillanti.

Scheda II-1
Misure preventive e protettive in dotazione dell'opera ed ausiliarie

Tipologia dei lavori	Codice scheda	04.07.06.01
Manutenzione		

Tipo di intervento	Rischi rilevati
Sostituzione fluido: Sostituzione del fluido captatore dell'energia solare. [con cadenza ogni 2 anni]	Caduta dall'alto; Elettrocuzione; Scivolamenti, cadute a livello; Urti, colpi, impatti, compressioni; Getti, schizzi.

Informazioni per imprese esecutrici e lavoratori autonomi sulle caratteristiche tecniche dell'opera progettata e del luogo di lavoro

Punti critici	Misure preventive e protettive in dotazione dell'opera	Misure preventive e protettive ausiliarie
Accessi ai luoghi di lavoro	Botole orizzontali; Botole verticali; Scale fisse a pioli con inclinazione < 75° ; Scale retrattili a gradini	Ponteggi; Trabattelli.
Sicurezza dei luoghi di lavoro	Dispositivi di aggancio di parapetti provvisori; Dispositivi di ancoraggio per sistemi anticaduta; Linee di ancoraggio per sistemi anticaduta	Parapetti; Occhiali, visiere o schermi; Guanti; Cintura di sicurezza, imbracatura, cordini.
Impianti di alimentazione e di scarico	Prese elettriche a 220 V protette da differenziale magneto-termico	
Approvvigionamento e movimentazione materiali		
Approvvigionamento e movimentazione attrezzature		
Igiene sul lavoro	Saracinesche per l'intercettazione dell'acqua potabile	
Interferenze e protezione terzi		Segnaletica di sicurezza.

Tavole Allegate

**Scheda II-1
Misure preventive e protettive in dotazione dell'opera ed ausiliarie**

Tipologia dei lavori	Codice scheda
Manutenzione	04.07.06.02

Tipo di intervento	Rischi rilevati
Sostituzione pannelli: Sostituzione dei pannelli che non assicurano un rendimento termico accettabile. [con cadenza ogni 10 anni]	Caduta dall'alto; Elettrocuzione; Movimentazione manuale dei carichi; Scivolamenti, cadute a livello; Urti, colpi, impatti, compressioni; Getti, schizzi.

Informazioni per imprese esecutrici e lavoratori autonomi sulle caratteristiche tecniche dell'opera progettata e del luogo di lavoro

Punti critici	Misure preventive e protettive in dotazione dell'opera	Misure preventive e protettive ausiliarie
Accessi ai luoghi di lavoro	Botole orizzontali; Botole verticali; Scale fisse a pioli con inclinazione < 75° ; Scale retrattili a gradini	Ponteggi; Trabattelli.
Sicurezza dei luoghi di lavoro	Dispositivi di aggancio di parapetti provvisori; Dispositivi di ancoraggio per sistemi anticaduta; Linee di ancoraggio per sistemi anticaduta	Parapetti; Occhiali, visiere o schermi; Guanti; Cintura di sicurezza, imbracatura, cordini.
Impianti di alimentazione e di scarico	Prese elettriche a 220 V protette da differenziale magneto-termico	
Approvvigionamento e movimentazione materiali		
Approvvigionamento e movimentazione attrezzature		
Igiene sul lavoro	Saracinesche per l'intercettazione dell'acqua potabile	
Interferenze e protezione terzi		Segnaletica di sicurezza.

Tavole Allegate**Scheda II-1****Misure preventive e protettive in dotazione dell'opera ed ausiliarie**

Tipologia dei lavori	Codice scheda
Manutenzione	04.07.06.03

Tipo di intervento	Rischi rilevati
Spurgo pannelli: In caso di temperature troppo rigide è consigliabile effettuare lo spurgo del fluido dei pannelli per evitare congelamenti e conseguente rottura dei pannelli stessi. [quando occorre]	Caduta dall'alto; Elettrocuzione; Scivolamenti, cadute a livello; Urti, colpi, impatti, compressioni; Getti, schizzi.

Informazioni per imprese esecutrici e lavoratori autonomi sulle caratteristiche tecniche dell'opera progettata e del luogo di lavoro

Punti critici	Misure preventive e protettive in dotazione dell'opera	Misure preventive e protettive ausiliarie
Accessi ai luoghi di lavoro	Botole orizzontali; Botole verticali; Scale fisse a pioli con inclinazione < 75° ; Scale retrattili a gradini	Ponteggi; Trabattelli.
Sicurezza dei luoghi di lavoro	Dispositivi di aggancio di parapetti provvisori; Dispositivi di ancoraggio per sistemi anticaduta; Linee di ancoraggio per sistemi anticaduta	Parapetti; Occhiali, visiere o schermi; Guanti; Cintura di sicurezza, imbracatura, cordini.
Impianti di alimentazione e di scarico		
Approvvigionamento e movimentazione materiali		
Approvvigionamento e movimentazione attrezzature		
Igiene sul lavoro	Saracinesche per l'intercettazione dell'acqua potabile	
Interferenze e protezione terzi		Segnaletica di sicurezza.

Tavole Allegate**04.07.07 Lavamani sospesi**

Possono avere uno o tre fori per la rubinetteria. Possono essere realizzati nei seguenti materiali: a) porcellana sanitaria (vitreous china): miscela di argilla bianca, caolino, quarzo e feldspato; l'articolo viene smaltato a crudo e sottoposto a monocottura in forno fino a 1250 °C, lo smalto è composto da caolino, quarzo, feldspato, calcare ed è opacizzato con silicato di zirconio o con ossido di stagno, il materiale ottenuto ha una buona resistenza agli urti e consente un bassissimo assorbimento dell'acqua; b) grès fine porcellanato (fire clay): miscela di argilla cotta, argilla refrattaria e quarzo; l'articolo viene smaltato a crudo e sottoposto a monocottura in forno fino a 1250 °C, il materiale è caratterizzato da un assorbimento dell'acqua relativamente alto; c) resina metacrilica: amalgama sintetica che si ricava dalla polimerizzazione del metacrilato con derivati degli acidi acrilico e metacrilico con altre quantità minime di copolimeri, la resina ha il vantaggio di assorbire minimamente l'acqua, di avere bassa conducibilità al calore e, quindi, capacità di trattenerlo; gli apparecchi sanitari realizzati in resina risultano di peso molto ridotto; d) acciaio e acciaio smaltato: gli apparecchi sanitari realizzati in questo materiale non assorbono acqua, hanno alta conducibilità termica (necessitano, quindi, di isolamento termico) e buona resistenza agli urti.

Scheda II-1**Misure preventive e protettive in dotazione dell'opera ed ausiliarie**

Tipologia dei lavori	Codice scheda
Manutenzione	04.07.07.01

Tipo di intervento	Rischi rilevati
Disostruzione degli scarichi: Disostruzione meccanica degli scarichi senza rimozione degli apparecchi, mediante lo smontaggio dei	Scivolamenti, cadute a livello; Urti, colpi, impatti, compressioni; Getti, schizzi.

sifoni, l'uso di aria in pressione o sonde flessibili. [quando occorre]

Informazioni per imprese esecutrici e lavoratori autonomi sulle caratteristiche tecniche dell'opera progettata e del luogo di lavoro

Punti critici	Misure preventive e protettive in dotazione dell'opera	Misure preventive e protettive ausiliarie
Accessi ai luoghi di lavoro		
Sicurezza dei luoghi di lavoro		Occhiali, visiere o schermi; Scarpe di sicurezza; Guanti.
Impianti di alimentazione e di scarico		
Approvvigionamento e movimentazione materiali		
Approvvigionamento e movimentazione attrezzature		
Igiene sul lavoro	Saracinesche per l'intercettazione dell'acqua potabile	
Interferenze e protezione terzi		Segnaletica di sicurezza.

Tavole Allegate

Scheda II-1

Misure preventive e protettive in dotazione dell'opera ed ausiliarie

Tipologia dei lavori	Codice scheda
Manutenzione	04.07.07.02

Tipo di intervento	Rischi rilevati
Ripristino ancoraggio: Ripristinare l'ancoraggio dei lavamani alla parete ed eventuale sigillatura con silicone. [quando occorre]	Movimentazione manuale dei carichi; Scivolamenti, cadute a livello; Urti, colpi, impatti, compressioni; Getti, schizzi.

Informazioni per imprese esecutrici e lavoratori autonomi sulle caratteristiche tecniche dell'opera progettata e del luogo di lavoro

Punti critici	Misure preventive e protettive in dotazione dell'opera	Misure preventive e protettive ausiliarie
Accessi ai luoghi di lavoro		
Sicurezza dei luoghi di lavoro		Occhiali, visiere o schermi; Scarpe di sicurezza; Guanti.
Impianti di alimentazione e di scarico		
Approvvigionamento e movimentazione materiali		
Approvvigionamento e movimentazione attrezzature		
Igiene sul lavoro	Saracinesche per l'intercettazione dell'acqua potabile	
Interferenze e protezione terzi		Segnaletica di sicurezza.

Tavole Allegate

Scheda II-1

Misure preventive e protettive in dotazione dell'opera ed ausiliarie

Tipologia dei lavori	Codice scheda
Manutenzione	04.07.07.03

Tipo di intervento	Rischi rilevati
Sostituzione lavamani: Effettuare la sostituzione dei lavamani quando sono lesionati, rotti o macchiati. [con cadenza ogni 30 anni]	Movimentazione manuale dei carichi; Scivolamenti, cadute a livello; Urti, colpi, impatti, compressioni; Getti, schizzi.

Informazioni per imprese esecutrici e lavoratori autonomi sulle caratteristiche tecniche dell'opera progettata e del luogo di lavoro

Punti critici	Misure preventive e protettive in dotazione dell'opera	Misure preventive e protettive ausiliarie
Accessi ai luoghi di lavoro		
Sicurezza dei luoghi di lavoro		Occhiali, visiere o schermi; Scarpe di sicurezza; Guanti.
Impianti di alimentazione e di scarico		
Approvvigionamento e movimentazione materiali		
Approvvigionamento e movimentazione attrezzature		
Igiene sul lavoro	Saracinesche per l'intercettazione dell'acqua potabile	
Interferenze e protezione terzi		Segnaletica di sicurezza.

Tavole Allegate

04.07.08 Miscelatori meccanici

I miscelatori meccanici consentono di mantenere la temperatura del fluido alla temperatura impostata. Il funzionamento di questi dispositivi avviene per mezzo di un bulbo o cartuccia termostatica che può funzionare secondo due principi differenti: a) dilatazione per mezzo di dischi metallici; b) dilatazione per mezzo di un liquido.

I miscelatori meccanici possono essere: a) monocomando dotato di un solo dispositivo di regolazione della portata e della temperatura; b) miscelatori meccanici aventi dispositivi di controllo indipendenti per la regolazione della portata e della temperatura.

Scheda II-1 Misure preventive e protettive in dotazione dell'opera ed ausiliarie

Tipologia dei lavori	Codice scheda	04.07.08.01
Manutenzione		

Tipo di intervento	Rischi rilevati
Sostituzione: Sostituire i miscelatori quando usurati e non più rispondenti alla normativa di settore. [quando occorre]	Scivolamenti, cadute a livello; Urti, colpi, impatti, compressioni; Getti, schizzi.

Informazioni per imprese esecutrici e lavoratori autonomi sulle caratteristiche tecniche dell'opera progettata e del luogo di lavoro

Punti critici	Misure preventive e protettive in dotazione dell'opera	Misure preventive e protettive ausiliarie
Accessi ai luoghi di lavoro		
Sicurezza dei luoghi di lavoro		Occhiali, visiere o schermi; Scarpe di sicurezza; Guanti.
Impianti di alimentazione e di scarico		
Approvvigionamento e movimentazione materiali		
Approvvigionamento e movimentazione		

attrezzature		
Igiene sul lavoro	Saracinesche per l'intercettazione dell'acqua potabile	
Interferenze e protezione terzi		Segnaletica di sicurezza.

Tavole Allegate	
------------------------	--

04.07.09 Miscelatori termostatici

I miscelatori termostatici consentono di mantenere la temperatura del fluido alla temperatura impostata. Il funzionamento di questi dispositivi avviene per mezzo di un bulbo o cartuccia termostatica che può funzionare secondo due principi differenti: a) dilatazione per mezzo di dischi metallici; b) dilatazione per mezzo di un liquido.

Generalmente i miscelatori termostatici sono dotati di un compensatore di pressione che garantisce il funzionamento se le pressioni dell'acqua fredda e calda sono differenti. I miscelatori termostatici possono essere: a) monocomando: dotati di un unico dispositivo di regolazione della portata di erogazione e della temperatura; b) bicomando: dotati di due dispositivi separati per la regolazione della portata di erogazione e della temperatura; c) comando sequenziale unico: dotati di un unico dispositivo di regolazione che funziona attraverso una sequenza predeterminata di portata di erogazione e temperatura; d) miscelatori termostatici senza dispositivo di regolazione della portata di erogazione.

Scheda II-1 Misure preventive e protettive in dotazione dell'opera ed ausiliarie

Tipologia dei lavori	Codice scheda	04.07.09.01
Manutenzione		

Tipo di intervento	Rischi rilevati
Sostituzione: Sostituire i miscelatori quando usurati e non più rispondenti alla normativa di settore. [quando occorre]	Scivolamenti, cadute a livello; Urti, colpi, impatti, compressioni; Getti, schizzi.

Informazioni per imprese esecutrici e lavoratori autonomi sulle caratteristiche tecniche dell'opera progettata e del luogo di lavoro

Punti critici	Misure preventive e protettive in dotazione dell'opera	Misure preventive e protettive ausiliarie
Accessi ai luoghi di lavoro		
Sicurezza dei luoghi di lavoro		Occhiali, visiere o schermi; Scarpe di sicurezza; Guanti.
Impianti di alimentazione e di scarico		
Approvvigionamento e movimentazione materiali		
Approvvigionamento e movimentazione attrezzature		
Igiene sul lavoro	Saracinesche per l'intercettazione dell'acqua potabile	
Interferenze e protezione terzi		Segnaletica di sicurezza.

Tavole Allegate	
------------------------	--

04.07.10 Orinatoi

L'alimentazione dell'acqua avviene o dalla parte superiore o dalla brida. Il foro di scarico può essere posizionato orizzontalmente o verticalmente. Si possono realizzare nei seguenti materiali: a) porcellana sanitaria (vitreous china): miscela di argilla bianca, caolino, quarzo e feldspato; l'articolo viene smaltato a crudo e sottoposto a monocottura in forno fino a 1250 °C, lo smalto è composto da caolino, quarzo, feldspato, calcare ed è opacizzato con silicato di zirconio o con ossido di stagno, il materiale ottenuto ha una buona resistenza agli urti e consente un bassissimo assorbimento dell'acqua; b) grès fine porcellanato (fire clay): miscela di argilla cotta, argilla refrattaria e quarzo; l'articolo viene smaltato a crudo e sottoposto a monocottura in forno fino a 1250 °C, il materiale è caratterizzato da un assorbimento dell'acqua relativamente alto; c) resina metacrilica: amalgama sintetica che si ricava dalla polimerizzazione del metacrilato con derivati degli acidi acrilico e metacrilico con altre quantità minime di copolimeri, la resina ha il vantaggio di assorbire minimamente l'acqua, di avere bassa conducibilità al calore e, quindi, capacità di trattenerlo; gli

apparecchi sanitari realizzati in resina risultano di peso molto ridotto; d) acciaio e acciaio smaltato: gli apparecchi sanitari realizzati in questo materiale non assorbono acqua, hanno alta conducibilità termica (necessitano, quindi, di isolamento termico) e buona resistenza agli urti.

**Scheda II-1
Misure preventive e protettive in dotazione dell'opera ed ausiliarie**

Tipologia dei lavori	Codice scheda	04.07.10.01
Manutenzione		

Tipo di intervento	Rischi rilevati
Disostruzione degli scarichi: Disostruzione meccanica degli scarichi senza rimozione degli apparecchi, mediante lo smontaggio dei sifoni, l'uso di aria in pressione o sonde flessibili. [quando occorre]	Scivolamenti, cadute a livello; Urti, colpi, impatti, compressioni; Getti, schizzi.

Informazioni per imprese esecutrici e lavoratori autonomi sulle caratteristiche tecniche dell'opera progettata e del luogo di lavoro

Punti critici	Misure preventive e protettive in dotazione dell'opera	Misure preventive e protettive ausiliarie
Accessi ai luoghi di lavoro		
Sicurezza dei luoghi di lavoro		Occhiali, visiere o schermi; Scarpe di sicurezza; Guanti.
Impianti di alimentazione e di scarico		
Approvvigionamento e movimentazione materiali		
Approvvigionamento e movimentazione attrezzature		
Igiene sul lavoro	Saracinesche per l'intercettazione dell'acqua potabile	
Interferenze e protezione terzi		Segnaletica di sicurezza.

Tavole Allegate	
------------------------	--

**Scheda II-1
Misure preventive e protettive in dotazione dell'opera ed ausiliarie**

Tipologia dei lavori	Codice scheda	04.07.10.02
Manutenzione		

Tipo di intervento	Rischi rilevati
Ripristino ancoraggio: Ripristinare l'ancoraggio degli orinatoi alla parete con eventuale sigillatura con silicone. [quando occorre]	Movimentazione manuale dei carichi; Scivolamenti, cadute a livello; Urti, colpi, impatti, compressioni; Getti, schizzi.

Informazioni per imprese esecutrici e lavoratori autonomi sulle caratteristiche tecniche dell'opera progettata e del luogo di lavoro

Punti critici	Misure preventive e protettive in dotazione dell'opera	Misure preventive e protettive ausiliarie
Accessi ai luoghi di lavoro		
Sicurezza dei luoghi di lavoro		Occhiali, visiere o schermi; Scarpe di sicurezza; Guanti.
Impianti di alimentazione e di scarico		
Approvvigionamento e movimentazione materiali		
Approvvigionamento e movimentazione		

attrezzature		
Igiene sul lavoro	Saracinesche per l'intercettazione dell'acqua potabile	
Interferenze e protezione terzi		Segnaletica di sicurezza.

Tavole Allegate	
------------------------	--

Scheda II-1
Misure preventive e protettive in dotazione dell'opera ed ausiliarie

Tipologia dei lavori	Codice scheda	04.07.10.03
Manutenzione		

Tipo di intervento	Rischi rilevati
Sostituzione orinatoi: Effettuare la sostituzione degli orinatoi quando sono lesionati, rotti o macchiati. [con cadenza ogni 30 anni]	Movimentazione manuale dei carichi; Scivolamenti, cadute a livello; Urti, colpi, impatti, compressioni; Getti, schizzi.

Informazioni per imprese esecutrici e lavoratori autonomi sulle caratteristiche tecniche dell'opera progettata e del luogo di lavoro

Punti critici	Misure preventive e protettive in dotazione dell'opera	Misure preventive e protettive ausiliarie
Accessi ai luoghi di lavoro		
Sicurezza dei luoghi di lavoro		Occhiali, visiere o schermi; Scarpe di sicurezza; Guanti.
Impianti di alimentazione e di scarico		
Approvvigionamento e movimentazione materiali		
Approvvigionamento e movimentazione attrezzature		
Igiene sul lavoro	Saracinesche per l'intercettazione dell'acqua potabile	
Interferenze e protezione terzi		Segnaletica di sicurezza.

Tavole Allegate	
------------------------	--

04.07.11 Piatto doccia

I piatti doccia normalmente in commercio hanno tre dimensioni standard: 70 cm x 70 cm, 75 cm x 75 cm, 80 cm x 80 cm. Le case costruttrici, vista la loro enorme diffusione per motivi igienici e di risparmio energetico, ne hanno realizzati di varie forme, soprattutto circolari, per questa ragione è bene fare riferimento ai cataloghi dei produttori. I piatti doccia normalmente vengono posizionati ad angolo ma possono essere anche incassati. Il lato di accesso deve avere uno spazio di rispetto di almeno 55 cm. Il piatto doccia, così come le vasche, si differenzia dagli altri apparecchi sanitari per quanto riguarda il distanziamento dalle pareti: a causa delle diverse condizioni di installazione, infatti, vengono messi in opera prima della piastrellatura e per questo motivo ci si deve basare su tolleranze al rustico con una distanza di tre centimetri tra il bordo dell'apparecchio e la parete grezza.

Nelle stanze da bagno più lussuose il piatto doccia viene montato in aggiunta alla vasca. Per motivi estetici, di praticità e di facilità di installazione è meglio che i due apparecchi vengano disposti sullo stesso lato. Per ottenere un effetto estetico più gradevole il piatto doccia e la vasca dovrebbero avere la stessa profondità: per questo motivo sono disponibili sul mercato anche forme rettangolari con misure speciali (75 cm x 90 cm). I piatti doccia devono rispondere alla Norma UNI 8192 se di resina metacrilica. Possono essere o con troppo pieno o senza troppo pieno. Comunemente si realizzano nei seguenti materiali: a) porcellana sanitaria (vitreous china): miscela di argilla bianca, caolino, quarzo e feldspato; l'articolo viene smaltato a crudo e sottoposto a monocottura in forno fino a 1250 °C, lo smalto è composto da caolino, quarzo, feldspato, calcare ed è opacizzato con silicato di zirconio o con ossido di stagno, il materiale ottenuto ha una buona resistenza agli urti e consente un bassissimo assorbimento dell'acqua; b) grès fine porcellanato (fire clay): miscela di argilla cotta, argilla refrattaria e quarzo; l'articolo viene smaltato a crudo e sottoposto a monocottura in forno fino a 1250 °C, il materiale è caratterizzato da un assorbimento dell'acqua relativamente alto; c) resina metacrilica: amalgama sintetica che si ricava dalla polimerizzazione del metacrilato con derivati degli acidi acrilico e metacrilico con altre quantità minime di copolimeri, la resina ha il vantaggio di assorbire minimamente l'acqua, di avere bassa conducibilità al calore e, quindi, capacità di trattenerlo; gli apparecchi sanitari realizzati in resina risultano di peso molto ridotto; d) acciaio e acciaio smaltato: gli apparecchi sanitari realizzati in questo materiale non assorbono acqua, hanno alta conducibilità termica (necessitano, quindi, di

isolamento termico) e buona resistenza agli urti.

Scheda II-1
Misure preventive e protettive in dotazione dell'opera ed ausiliarie

Tipologia dei lavori	Codice scheda	04.07.11.01
Manutenzione		

Tipo di intervento	Rischi rilevati
Sigillatura: Eseguire una sigillatura con silicone dei bordi dei piatti doccia per evitare perdite di fluido. [quando occorre]	Scivolamenti, cadute a livello; Urti, colpi, impatti, compressioni; Getti, schizzi.

Informazioni per imprese esecutrici e lavoratori autonomi sulle caratteristiche tecniche dell'opera progettata e del luogo di lavoro

Punti critici	Misure preventive e protettive in dotazione dell'opera	Misure preventive e protettive ausiliarie
Accessi ai luoghi di lavoro		
Sicurezza dei luoghi di lavoro		Occhiali, visiere o schermi; Scarpe di sicurezza; Guanti.
Impianti di alimentazione e di scarico		
Approvvigionamento e movimentazione materiali		
Approvvigionamento e movimentazione attrezzature		
Igiene sul lavoro	Saracinesche per l'intercettazione dell'acqua potabile	
Interferenze e protezione terzi		Segnaletica di sicurezza.

Tavole Allegate	
------------------------	--

Scheda II-1
Misure preventive e protettive in dotazione dell'opera ed ausiliarie

Tipologia dei lavori	Codice scheda	04.07.11.02
Manutenzione		

Tipo di intervento	Rischi rilevati
Sostituzione piatto doccia: Effettuare la sostituzione dei piatti doccia quando sono lesionati, rotti o macchiati. [con cadenza ogni 30 anni]	Movimentazione manuale dei carichi; Scivolamenti, cadute a livello; Urti, colpi, impatti, compressioni; Getti, schizzi.

Informazioni per imprese esecutrici e lavoratori autonomi sulle caratteristiche tecniche dell'opera progettata e del luogo di lavoro

Punti critici	Misure preventive e protettive in dotazione dell'opera	Misure preventive e protettive ausiliarie
Accessi ai luoghi di lavoro		
Sicurezza dei luoghi di lavoro		Occhiali, visiere o schermi; Scarpe di sicurezza; Guanti.
Impianti di alimentazione e di scarico		
Approvvigionamento e movimentazione materiali		
Approvvigionamento e movimentazione attrezzature		

Igiene sul lavoro	Saracinesche per l'intercettazione dell'acqua potabile	
Interferenze e protezione terzi		Segnaletica di sicurezza.

Tavole Allegate	
------------------------	--

04.07.12 Scaldacqua a gas ad accumulo

Gli scaldacqua a gas ad accumulo sono apparecchi costituiti da un piccolo bruciatore a gas atmosferico e da un tubo di scarico fumi, immerso nell'acqua da riscaldare, con la funzione di scambiatore. La capacità dell'accumulo disponibile varia da 50 a 100 o 120 litri. I tempi di riscaldamento dell'acqua sono molto contenuti grazie all'elevata superficie di scambio del condotto fumi che contiene un turbolatore incorporato nonché all'isolamento del serbatoio realizzato con spessore adeguato. Sull'attacco del camino è incorporato un dispositivo anti-vento come per gli scaldacqua istantanei. Gli scaldacqua a gas ad accumulo presentano il vantaggio di poter recuperare il calore prodotto dalla fiamma pilota al fine di riscaldare l'acqua accumulata.

Scheda II-1

Misure preventive e protettive in dotazione dell'opera ed ausiliarie

Tipologia dei lavori	Codice scheda	04.07.12.01
Manutenzione		

Tipo di intervento	Rischi rilevati
Sostituzione scaldacqua: Sostituire lo scaldacqua secondo quanto disposto dalle case costruttrici. [con cadenza ogni 8 anni]	Elettrocuzione; Movimentazione manuale dei carichi; Scivolamenti, cadute a livello; Urti, colpi, impatti, compressioni; Getti, schizzi.

Informazioni per imprese esecutrici e lavoratori autonomi sulle caratteristiche tecniche dell'opera progettata e del luogo di lavoro

Punti critici	Misure preventive e protettive in dotazione dell'opera	Misure preventive e protettive ausiliarie
Accessi ai luoghi di lavoro		
Sicurezza dei luoghi di lavoro		Occhiali, visiere o schermi; Scarpe di sicurezza; Guanti.
Impianti di alimentazione e di scarico		
Approvvigionamento e movimentazione materiali		
Approvvigionamento e movimentazione attrezzature		
Igiene sul lavoro	Saracinesche per l'intercettazione dell'acqua potabile	
Interferenze e protezione terzi		Segnaletica di sicurezza.

Tavole Allegate	
------------------------	--

Scheda II-1

Misure preventive e protettive in dotazione dell'opera ed ausiliarie

Tipologia dei lavori	Codice scheda	04.07.12.02
Manutenzione		

Tipo di intervento	Rischi rilevati
Spazzolatura iniettori: Eseguire una spazzolatura degli iniettori e dei becchi di alimentazione. [con cadenza ogni anno]	Elettrocuzione; Scivolamenti, cadute a livello; Urti, colpi, impatti, compressioni; Getti, schizzi.

Informazioni per imprese esecutrici e lavoratori autonomi sulle caratteristiche tecniche dell'opera progettata e del luogo di lavoro

Punti critici	Misure preventive e protettive in dotazione dell'opera	Misure preventive e protettive ausiliarie
Accessi ai luoghi di lavoro		
Sicurezza dei luoghi di lavoro		Occhiali, visiere o schermi; Scarpe di sicurezza; Guanti.
Impianti di alimentazione e di scarico		
Approvvigionamento e movimentazione materiali		
Approvvigionamento e movimentazione attrezzature		
Igiene sul lavoro	Saracinesche per l'intercettazione dell'acqua potabile	
Interferenze e protezione terzi		Segnaletica di sicurezza.

Tavole Allegate

Scheda II-1
Misure preventive e protettive in dotazione dell'opera ed ausiliarie

Tipologia dei lavori	Codice scheda
Manutenzione	04.07.12.03

Tipo di intervento	Rischi rilevati
Taratura: Eseguire una registrazione dei valori della portata del gas. [con cadenza ogni anno]	Elettrocuzione; Scivolamenti, cadute a livello; Urti, colpi, impatti, compressioni; Getti, schizzi.

Informazioni per imprese esecutrici e lavoratori autonomi sulle caratteristiche tecniche dell'opera progettata e del luogo di lavoro

Punti critici	Misure preventive e protettive in dotazione dell'opera	Misure preventive e protettive ausiliarie
Accessi ai luoghi di lavoro		
Sicurezza dei luoghi di lavoro		Occhiali, visiere o schermi; Scarpe di sicurezza; Guanti.
Impianti di alimentazione e di scarico		
Approvvigionamento e movimentazione materiali		
Approvvigionamento e movimentazione attrezzature		
Igiene sul lavoro	Saracinesche per l'intercettazione dell'acqua potabile	
Interferenze e protezione terzi		Segnaletica di sicurezza.

Tavole Allegate

04.07.13 Scaldacqua a gas istantanei

Sono formati da un bruciatore atmosferico di gas che riscalda uno scambiatore (generalmente in rame) in cui scorre l'acqua che viene scaldata istantaneamente. L'acqua entra nell'apparecchio attraverso un regolatore di portata che garantisce la stabilità della temperatura scelta con il selettore a seconda dell'utilizzo. Gli apparecchi a portata variabile hanno la fiamma modulata in funzione della quantità d'acqua richiesta e rendono, quindi, possibile un consumo di gas proporzionale al prelievo. Gli apparecchi sono dotati di accensione piezoelettrica della fiamma pilota e di termocoppia di sicurezza per il controllo del bruciatore e della fiamma pilota. In caso di spegnimento della fiamma pilota, la termocoppia impedisce l'afflusso del gas. Il bruciatore principale si accende solo se si verificano contemporaneamente le seguenti condizioni: a) fiamma pilota accesa rilevata dalla termocoppia calda; b) passaggio di acqua nello scambiatore a causa dell'apertura di un rubinetto rilevata dal deprimometro.

Ogni apparecchio è dotato di interruttore di tiraggio formato da una campana a forma di cono con un'apertura a forma di anello da cui viene aspirata aria ambiente. All'interno della campana si trova il dispositivo antivento (a forma di cono rovesciato) che garantisce

protezione in caso di contropressioni provocate da colpi di vento.

Scheda II-1
Misure preventive e protettive in dotazione dell'opera ed ausiliarie

Tipologia dei lavori	Codice scheda	04.07.13.01
Manutenzione		

Tipo di intervento	Rischi rilevati
Ingrassaggio valvole: Eseguire un ingrassaggio della valvola di alimentazione del gas. [con cadenza ogni anno]	Elettrocuzione; Scivolamenti, cadute a livello; Urti, colpi, impatti, compressioni; Getti, schizzi.

Informazioni per imprese esecutrici e lavoratori autonomi sulle caratteristiche tecniche dell'opera progettata e del luogo di lavoro

Punti critici	Misure preventive e protettive in dotazione dell'opera	Misure preventive e protettive ausiliarie
Accessi ai luoghi di lavoro		
Sicurezza dei luoghi di lavoro		Occhiali, visiere o schermi; Scarpe di sicurezza; Guanti.
Impianti di alimentazione e di scarico		
Approvvigionamento e movimentazione materiali		
Approvvigionamento e movimentazione attrezzature		
Igiene sul lavoro	Saracinesche per l'intercettazione dell'acqua potabile	
Interferenze e protezione terzi		Segnaletica di sicurezza.

Tavole Allegate	
------------------------	--

Scheda II-1
Misure preventive e protettive in dotazione dell'opera ed ausiliarie

Tipologia dei lavori	Codice scheda	04.07.13.02
Manutenzione		

Tipo di intervento	Rischi rilevati
Sostituzione scaldacqua: Sostituire lo scaldacqua secondo quanto disposto dalle case costruttrici. [con cadenza ogni 8 anni]	Elettrocuzione; Movimentazione manuale dei carichi; Scivolamenti, cadute a livello; Urti, colpi, impatti, compressioni; Getti, schizzi.

Informazioni per imprese esecutrici e lavoratori autonomi sulle caratteristiche tecniche dell'opera progettata e del luogo di lavoro

Punti critici	Misure preventive e protettive in dotazione dell'opera	Misure preventive e protettive ausiliarie
Accessi ai luoghi di lavoro		
Sicurezza dei luoghi di lavoro		Occhiali, visiere o schermi; Scarpe di sicurezza; Guanti.
Impianti di alimentazione e di scarico		
Approvvigionamento e movimentazione materiali		
Approvvigionamento e movimentazione attrezzature		
Igiene sul lavoro	Saracinesche per l'intercettazione dell'acqua	

	potabile	
Interferenze e protezione terzi		Segnaletica di sicurezza.

Tavole Allegate	
------------------------	--

Scheda II-1
Misure preventive e protettive in dotazione dell'opera ed ausiliarie

Tipologia dei lavori	Codice scheda	04.07.13.03
Manutenzione		

Tipo di intervento	Rischi rilevati
Taratura: Eseguire una registrazione dei valori della portata del gas. [con cadenza ogni anno]	Elettrocuzione; Scivolamenti, cadute a livello; Urti, colpi, impatti, compressioni; Getti, schizzi.

Informazioni per imprese esecutrici e lavoratori autonomi sulle caratteristiche tecniche dell'opera progettata e del luogo di lavoro

Punti critici	Misure preventive e protettive in dotazione dell'opera	Misure preventive e protettive ausiliarie
Accessi ai luoghi di lavoro		
Sicurezza dei luoghi di lavoro		Occhiali, visiere o schermi; Scarpe di sicurezza; Guanti.
Impianti di alimentazione e di scarico		
Approvvigionamento e movimentazione materiali		
Approvvigionamento e movimentazione attrezzature		
Igiene sul lavoro	Saracinesche per l'intercettazione dell'acqua potabile	
Interferenze e protezione terzi		Segnaletica di sicurezza.

Tavole Allegate	
------------------------	--

04.07.14 Scaldacqua elettrici ad accumulato

Gli scaldacqua elettrici ad accumulato sono tra i più semplici apparecchi impiegati per la produzione di acqua calda sanitaria. La capacità del serbatoio di accumulato varia da 50 a 100 litri e l'acqua è riscaldata a mezzo di una resistenza elettrica immersa, della potenza di 1 o 1,5 kW, comandata da un termostato di regolazione della temperatura.

Particolare cura viene impiegata per la protezione del serbatoio (detto caldaia) realizzata con zincatura a caldo e resine termoindurenti oppure con successive smaltature; in entrambi i casi sono unite all'ulteriore protezione di un anodo di magnesio, particolarmente efficace contro fenomeni di corrosione galvanica. Per ridurre le dispersioni passive l'apparecchio è coibentato interamente con un rivestimento di materiale isolante (normalmente poliuretano) protetto da una scocca esterna di acciaio smaltato.

Scheda II-1
Misure preventive e protettive in dotazione dell'opera ed ausiliarie

Tipologia dei lavori	Codice scheda	04.07.14.01
Manutenzione		

Tipo di intervento	Rischi rilevati
Sostituzione scaldacqua: Sostituire lo scaldacqua secondo le specifiche indicate dai produttori. [con cadenza ogni 15 anni]	Elettrocuzione; Movimentazione manuale dei carichi; Scivolamenti, cadute a livello; Urti, colpi, impatti, compressioni; Getti, schizzi.

Informazioni per imprese esecutrici e lavoratori autonomi sulle caratteristiche tecniche dell'opera progettata e del luogo di lavoro

Punti critici	Misure preventive e protettive in dotazione dell'opera	Misure preventive e protettive ausiliarie
Accessi ai luoghi di lavoro		
Sicurezza dei luoghi di lavoro		Occhiali, visiere o schermi; Scarpe di sicurezza; Guanti.
Impianti di alimentazione e di scarico		
Approvvigionamento e movimentazione materiali		
Approvvigionamento e movimentazione attrezzature		
Igiene sul lavoro	Saracinesche per l'intercettazione dell'acqua potabile	
Interferenze e protezione terzi		Segnaletica di sicurezza.

Tavole Allegate	
------------------------	--

04.07.15 Scambiatore di calore

Lo scambiatore di calore, generalmente realizzato in acciaio, viene utilizzato per la produzione di acqua calda per uso sanitario. Lo scambiatore può essere realizzato: a) a piastra; b) a fascio tubiero detto anche a serpentina; c) a matrice; d) ad elementi impaccati.

Scheda II-1 Misure preventive e protettive in dotazione dell'opera ed ausiliarie

Tipologia dei lavori	Codice scheda
Manutenzione	04.07.15.01

Tipo di intervento	Rischi rilevati
Sostituzione: Sostituzione degli scambiatori e dei suoi accessori quali le valvole secondo le indicazioni fornite dal produttore. [con cadenza ogni 15 anni]	Elettrocuzione; Movimentazione manuale dei carichi; Scivolamenti, cadute a livello; Urti, colpi, impatti, compressioni; Getti, schizzi.

Informazioni per imprese esecutrici e lavoratori autonomi sulle caratteristiche tecniche dell'opera progettata e del luogo di lavoro

Punti critici	Misure preventive e protettive in dotazione dell'opera	Misure preventive e protettive ausiliarie
Accessi ai luoghi di lavoro		
Sicurezza dei luoghi di lavoro		Occhiali, visiere o schermi; Scarpe di sicurezza; Guanti.
Impianti di alimentazione e di scarico		
Approvvigionamento e movimentazione materiali		
Approvvigionamento e movimentazione attrezzature		
Igiene sul lavoro	Saracinesche per l'intercettazione dell'acqua potabile	
Interferenze e protezione terzi		Segnaletica di sicurezza.

Tavole Allegate	
------------------------	--

Scheda II-1 Misure preventive e protettive in dotazione dell'opera ed ausiliarie

Tipologia dei lavori	Codice scheda
	04.07.15.02

Manutenzione

Tipo di intervento	Rischi rilevati
Spurgo dello scambiatore: Smontare gli scambiatori per eliminare le incrostazioni e fanghiglie presenti (quando i valori della temperatura in uscita non soddisfano i valori di funzionamento). [quando occorre]	Elettrocuzione; Scivolamenti, cadute a livello; Urti, colpi, impatti, compressioni; Getti, schizzi.

Informazioni per imprese esecutrici e lavoratori autonomi sulle caratteristiche tecniche dell'opera progettata e del luogo di lavoro

Punti critici	Misure preventive e protettive in dotazione dell'opera	Misure preventive e protettive ausiliarie
Accessi ai luoghi di lavoro		
Sicurezza dei luoghi di lavoro		Occhiali, visiere o schermi; Scarpe di sicurezza; Guanti.
Impianti di alimentazione e di scarico		
Approvvigionamento e movimentazione materiali		
Approvvigionamento e movimentazione attrezzature		
Igiene sul lavoro	Saracinesche per l'intercettazione dell'acqua potabile	
Interferenze e protezione terzi		Segnaletica di sicurezza.

Tavole Allegate

04.07.16 Serbatoi di accumulo

I serbatoi di accumulo consentono il corretto funzionamento delle macchine idrauliche e/o dei riscaldatori ed assicurano una riserva idrica adeguata alle necessità degli utenti in caso di cattivo funzionamento delle reti di distribuzione o in caso di arresti della erogazione da parte dei gestori del servizio di erogazione.

Scheda II-1 Misure preventive e protettive in dotazione dell'opera ed ausiliarie

Tipologia dei lavori	Codice scheda	04.07.16.01
Manutenzione		

Tipo di intervento	Rischi rilevati
Pulizia: Pulizia interna mediante lavaggio con eventuale asportazione di rifiuti. [con cadenza ogni 2 anni]	Scivolamenti, cadute a livello; Urti, colpi, impatti, compressioni; Getti, schizzi.

Informazioni per imprese esecutrici e lavoratori autonomi sulle caratteristiche tecniche dell'opera progettata e del luogo di lavoro

Punti critici	Misure preventive e protettive in dotazione dell'opera	Misure preventive e protettive ausiliarie
Accessi ai luoghi di lavoro		
Sicurezza dei luoghi di lavoro		Occhiali, visiere o schermi; Scarpe di sicurezza; Guanti.
Impianti di alimentazione e di scarico		
Approvvigionamento e movimentazione materiali		
Approvvigionamento e movimentazione		

attrezzature		
Igiene sul lavoro	Saracinesche per l'intercettazione dell'acqua potabile	
Interferenze e protezione terzi		Segnaletica di sicurezza.

Tavole Allegate	
------------------------	--

04.07.17 Tubazioni in rame

Le tubazioni in rame hanno la funzione di trasportare i fluidi termovettori alla rubinetteria degli apparecchi sanitari.

Scheda II-1 Misure preventive e protettive in dotazione dell'opera ed ausiliarie

Tipologia dei lavori	Codice scheda	04.07.17.01
Manutenzione		

Tipo di intervento	Rischi rilevati
Ripristino coibentazione: Effettuare un ripristino dello strato di coibentazione delle tubazioni quando sono evidenti i segni di degradamento. [quando occorre]	Scivolamenti, cadute a livello; Urti, colpi, impatti, compressioni.

Informazioni per imprese esecutrici e lavoratori autonomi sulle caratteristiche tecniche dell'opera progettata e del luogo di lavoro

Punti critici	Misure preventive e protettive in dotazione dell'opera	Misure preventive e protettive ausiliarie
Accessi ai luoghi di lavoro		
Sicurezza dei luoghi di lavoro		Scarpe di sicurezza; Guanti.
Impianti di alimentazione e di scarico		
Approvvigionamento e movimentazione materiali		
Approvvigionamento e movimentazione attrezzature		
Igiene sul lavoro	Saracinesche per l'intercettazione dell'acqua potabile	
Interferenze e protezione terzi		Segnaletica di sicurezza.

Tavole Allegate	
------------------------	--

04.07.18 Tubazioni multistrato

Le tubazioni multistrato sono quei tubi la cui parete è costituita da almeno due strati di materiale plastico legati ad uno strato di alluminio o leghe di alluminio, tra di loro interposto. I materiali plastici utilizzati per la realizzazione degli specifici strati costituenti la parete del tubo multistrato sono delle poliolefine adatte all'impiego per il convogliamento di acqua in pressione e possono essere di: a) polietilene PE; b) polietilene reticolato PE-Xa / PE-Xb / PE-Xc; c) polipropilene PP; d) polibutilene PB. Allo scopo di assicurare l'integrità dello strato interno lo spessore di tale strato non deve essere minore di 0,5 mm.

Scheda II-1 Misure preventive e protettive in dotazione dell'opera ed ausiliarie

Tipologia dei lavori	Codice scheda	04.07.18.01
Manutenzione		

Tipo di intervento	Rischi rilevati
Pulizia: Pulizia o eventuale sostituzione dei filtri dell'impianto. [con cadenza ogni 6 mesi]	Scivolamenti, cadute a livello; Urti, colpi, impatti, compressioni.

Informazioni per imprese esecutrici e lavoratori autonomi sulle caratteristiche tecniche dell'opera progettata e del luogo di lavoro

Punti critici	Misure preventive e protettive in dotazione dell'opera	Misure preventive e protettive ausiliarie
Accessi ai luoghi di lavoro		
Sicurezza dei luoghi di lavoro		Scarpe di sicurezza; Guanti.
Impianti di alimentazione e di scarico		
Approvvigionamento e movimentazione materiali		
Approvvigionamento e movimentazione attrezzature		
Igiene sul lavoro	Saracinesche per l'intercettazione dell'acqua potabile	
Interferenze e protezione terzi		Segnaletica di sicurezza.

Tavole Allegate

04.07.19 Tubi in acciaio zincato

Le tubazioni generalmente utilizzate per l'impianto idrico sanitario sono in acciaio zincato e provvedono all'adduzione e alla successiva erogazione dell'acqua destinata ad alimentare l'impianto.

**Scheda II-1
Misure preventive e protettive in dotazione dell'opera ed ausiliarie**

Tipologia dei lavori	Codice scheda
Manutenzione	04.07.19.01

Tipo di intervento	Rischi rilevati
Pulizia: Pulizia o eventuale sostituzione dei filtri dell'impianto. [con cadenza ogni 6 mesi]	Scivolamenti, cadute a livello; Urti, colpi, impatti, compressioni.

Informazioni per imprese esecutrici e lavoratori autonomi sulle caratteristiche tecniche dell'opera progettata e del luogo di lavoro

Punti critici	Misure preventive e protettive in dotazione dell'opera	Misure preventive e protettive ausiliarie
Accessi ai luoghi di lavoro		
Sicurezza dei luoghi di lavoro		Scarpe di sicurezza; Guanti.
Impianti di alimentazione e di scarico		
Approvvigionamento e movimentazione materiali		
Approvvigionamento e movimentazione attrezzature		
Igiene sul lavoro	Saracinesche per l'intercettazione dell'acqua potabile	
Interferenze e protezione terzi		Segnaletica di sicurezza.

Tavole Allegate

04.07.20 Vasca da bagno

Le vasche si distinguono in due differenti tipologie: la vasca normale e la vasca ridotta definita anche vasca a sedere. La prima ha in

linea di massima dimensioni di 70 cm x 170 cm ed un'altezza di 45 cm anche se ci sono vasche di questo tipo con dimensioni inferiori; la seconda misura 60 cm o 70 cm x 105 cm ed un'altezza di 60 cm. Dal punto di vista energetico la vasca a sedere è penalizzata dal fatto che per un bagno medio, data la posizione non distesa dell'utente, il consumo di acqua è notevolmente superiore rispetto alla vasca normale. Si stanno diffondendo sempre più le vasche con idromassaggio che possono, però, avere delle dimensioni maggiori rispetto a quelle sopra indicate. La vasca viene generalmente appoggiata alla parete almeno su due dei suoi lati anche se a volte la vasca viene incassata e quindi addossata alla parete su tre lati. Il lato di accesso, generalmente quello più lungo, deve avere uno spazio di rispetto di almeno 55 cm.

Si distinguono in base alla forma, che può essere bassa, normale, alta e a sedile, e in base alla posa che può essere ad incasso o a vista. Possono essere realizzate nei seguenti materiali: a) porcellana sanitaria (vitreous china): miscela di argilla bianca, caolino, quarzo e feldspato; l'articolo viene smaltato a crudo e sottoposto a monocottura in forno fino a 1250 °C, lo smalto è composto da caolino, quarzo, feldspato, calcare ed è opacizzato con silicato di zirconio o con ossido di stagno, il materiale ottenuto ha una buona resistenza agli urti e consente un bassissimo assorbimento dell'acqua; b) grès fine porcellanato (fire clay): miscela di argilla cotta, argilla refrattaria e quarzo; l'articolo viene smaltato a crudo e sottoposto a monocottura in forno fino a 1250 °C, il materiale è caratterizzato da un assorbimento dell'acqua relativamente alto; c) resina metacrilica: amalgama sintetica che si ricava dalla polimerizzazione del metacrilato con derivati degli acidi acrilico e metacrilico con altre quantità minime di copolimeri, la resina ha il vantaggio di assorbire minimamente l'acqua, di avere bassa conducibilità al calore e, quindi, capacità di trattenerlo; gli apparecchi sanitari realizzati in resina risultano di peso molto ridotto; d) acciaio e acciaio smaltato: gli apparecchi sanitari realizzati in questo materiale non assorbono acqua, hanno alta conducibilità termica (necessitano, quindi, di isolamento termico) e buona resistenza agli urti.

Scheda II-1 Misure preventive e protettive in dotazione dell'opera ed ausiliarie

Tipologia dei lavori	Codice scheda	04.07.20.01
Manutenzione		

Tipo di intervento	Rischi rilevati
Sostituzione vasca: Effettuare la sostituzione delle vasche da bagno quando sono lesionate, rotte o macchiate. [con cadenza ogni 30 anni]	Movimentazione manuale dei carichi; Scivolamenti, cadute a livello; Urti, colpi, impatti, compressioni; Getti, schizzi.

Informazioni per imprese esecutrici e lavoratori autonomi sulle caratteristiche tecniche dell'opera progettata e del luogo di lavoro

Punti critici	Misure preventive e protettive in dotazione dell'opera	Misure preventive e protettive ausiliarie
Accessi ai luoghi di lavoro		
Sicurezza dei luoghi di lavoro		Occhiali, visiere o schermi; Scarpe di sicurezza; Guanti.
Impianti di alimentazione e di scarico		
Approvvigionamento e movimentazione materiali		
Approvvigionamento e movimentazione attrezzature		
Igiene sul lavoro	Saracinesche per l'intercettazione dell'acqua potabile	
Interferenze e protezione terzi		Segnaletica di sicurezza.

Tavole Allegate

04.07.21 Vasi igienici a pavimento

I vasi igienici a pavimento sono quelli in cui non è prevista la seduta ma sono dotati solo di un foro collocato a pavimento. Comunemente si realizzano nei seguenti materiali: a) porcellana sanitaria (vitreous china): miscela di argilla bianca, caolino, quarzo e feldspato; l'articolo viene smaltato a crudo e sottoposto a monocottura in forno fino a 1250 °C, lo smalto è composto da caolino, quarzo, feldspato, calcare ed è opacizzato con silicato di zirconio o con ossido di stagno, il materiale ottenuto ha una buona resistenza agli urti e consente un bassissimo assorbimento dell'acqua; b) grès fine porcellanato (fire clay): miscela di argilla cotta, argilla refrattaria e quarzo; l'articolo viene smaltato a crudo e sottoposto a monocottura in forno fino a 1250 °C, il materiale è caratterizzato da un assorbimento dell'acqua relativamente alto; c) resina metacrilica: amalgama sintetica che si ricava dalla polimerizzazione del metacrilato con derivati degli acidi acrilico e metacrilico con altre quantità minime di copolimeri, la resina ha il vantaggio di assorbire minimamente l'acqua, di avere bassa conducibilità al calore e, quindi, capacità di trattenerlo; gli apparecchi sanitari

realizzati in resina risultano di peso molto ridotto; d) acciaio e acciaio smaltato: gli apparecchi sanitari realizzati in questo materiale non assorbono acqua, hanno alta conducibilità termica (necessitano, quindi, di isolamento termico) e buona resistenza agli urti.

**Scheda II-1
Misure preventive e protettive in dotazione dell'opera ed ausiliarie**

Tipologia dei lavori	Codice scheda	04.07.21.01
Manutenzione		

Tipo di intervento	Rischi rilevati
Disostruzione degli scarichi: Disostruzione meccanica degli scarichi senza rimozione degli apparecchi, mediante lo smontaggio dei sifoni, l'uso di aria in pressione o sonde flessibili. [quando occorre]	Scivolamenti, cadute a livello; Urti, colpi, impatti, compressioni; Getti, schizzi.

Informazioni per imprese esecutrici e lavoratori autonomi sulle caratteristiche tecniche dell'opera progettata e del luogo di lavoro

Punti critici	Misure preventive e protettive in dotazione dell'opera	Misure preventive e protettive ausiliarie
Accessi ai luoghi di lavoro		
Sicurezza dei luoghi di lavoro		Occhiali, visiere o schermi; Scarpe di sicurezza; Guanti.
Impianti di alimentazione e di scarico		
Approvvigionamento e movimentazione materiali		
Approvvigionamento e movimentazione attrezzature		
Igiene sul lavoro	Saracinesche per l'intercettazione dell'acqua potabile	
Interferenze e protezione terzi		Segnaletica di sicurezza.

Tavole Allegate	
------------------------	--

**Scheda II-1
Misure preventive e protettive in dotazione dell'opera ed ausiliarie**

Tipologia dei lavori	Codice scheda	04.07.21.02
Manutenzione		

Tipo di intervento	Rischi rilevati
Sostituzione vasi: Effettuare la sostituzione dei vasi rotti, macchiati o gravemente danneggiati. [con cadenza ogni 30 anni]	Movimentazione manuale dei carichi; Scivolamenti, cadute a livello; Urti, colpi, impatti, compressioni; Getti, schizzi.

Informazioni per imprese esecutrici e lavoratori autonomi sulle caratteristiche tecniche dell'opera progettata e del luogo di lavoro

Punti critici	Misure preventive e protettive in dotazione dell'opera	Misure preventive e protettive ausiliarie
Accessi ai luoghi di lavoro		
Sicurezza dei luoghi di lavoro		Occhiali, visiere o schermi; Scarpe di sicurezza; Guanti.
Impianti di alimentazione e di scarico		
Approvvigionamento e movimentazione materiali		
Approvvigionamento e movimentazione		

attrezzature		
Igiene sul lavoro	Saracinesche per l'intercettazione dell'acqua potabile	
Interferenze e protezione terzi		Segnaletica di sicurezza.

Tavole Allegate	
------------------------	--

04.07.22 Vasi igienici a sedile

I vasi igienici a sedile possono essere installati a parete e anche al pavimento. Il vaso, se dotato di flussostato o cassetta interna, misura generalmente 36 x 50 cm mentre la profondità può aumentare fino a 70 cm (misura massima anche per i tipi sospesi) se dotato di cassetta esterna; è alto mediamente 36 cm da terra. Nel caso di installazione del vaso in un vano apposito, la larghezza del vano non può essere inferiore a 80 cm e la sua profondità non può essere inferiore a 1,3 m. Sono disponibili di recente dei vasi particolari dotati di doccia e ventilatore ad aria calda per l'igiene intima. Questi vasi sostituiscono contemporaneamente anche il bidet e quindi sono consigliabili (oltre che per motivi igienici) anche in tutti quei casi in cui, per motivi di spazio, non sia possibile installare il bidet. I vasi devono rispondere alla Norma UNI EN 997, se di porcellana sanitaria, oppure alla Norma UNI 8196 se di resina metacrilica.

La cassetta può essere collocata appoggiata o staccata e la sezione del foro di scarico può essere orizzontale o verticale.

Comunemente si realizzano nei seguenti materiali: a) porcellana sanitaria (vitreous china): miscela di argilla bianca, caolino, quarzo e feldspato; l'articolo viene smaltato a crudo e sottoposto a monocottura in forno fino a 1250 °C, lo smalto è composto da caolino, quarzo, feldspato, calcare ed è opacizzato con silicato di zirconio o con ossido di stagno, il materiale ottenuto ha una buona resistenza agli urti e consente un bassissimo assorbimento dell'acqua; b) grès fine porcellanato (fire clay): miscela di argilla cotta, argilla refrattaria e quarzo; l'articolo viene smaltato a crudo e sottoposto a monocottura in forno fino a 1250 °C, il materiale è caratterizzato da un assorbimento dell'acqua relativamente alto; c) resina metacrilica: amalgama sintetica che si ricava dalla polimerizzazione del metacrilato con derivati degli acidi acrilico e metacrilico con altre quantità minime di copolimeri, la resina ha il vantaggio di assorbire minimamente l'acqua, di avere bassa conducibilità al calore e, quindi, capacità di trattenerlo; gli apparecchi sanitari realizzati in resina risultano di peso molto ridotto; d) acciaio e acciaio smaltato: gli apparecchi sanitari realizzati in questo materiale non assorbono acqua, hanno alta conducibilità termica (necessitano, quindi, di isolamento termico) e buona resistenza agli urti.

Scheda II-1 Misure preventive e protettive in dotazione dell'opera ed ausiliarie

Tipologia dei lavori	Codice scheda	04.07.22.01
Manutenzione		

Tipo di intervento	Rischi rilevati
Disostruzione degli scarichi: Disostruzione meccanica degli scarichi senza rimozione degli apparecchi, mediante lo smontaggio dei sifoni, l'uso di aria in pressione o sonde flessibili. [quando occorre]	Scivolamenti, cadute a livello; Urti, colpi, impatti, compressioni; Getti, schizzi.

Informazioni per imprese esecutrici e lavoratori autonomi sulle caratteristiche tecniche dell'opera progettata e del luogo di lavoro

Punti critici	Misure preventive e protettive in dotazione dell'opera	Misure preventive e protettive ausiliarie
Accessi ai luoghi di lavoro		
Sicurezza dei luoghi di lavoro		Occhiali, visiere o schermi; Scarpe di sicurezza; Guanti.
Impianti di alimentazione e di scarico		
Approvvigionamento e movimentazione materiali		
Approvvigionamento e movimentazione attrezzature		
Igiene sul lavoro	Saracinesche per l'intercettazione dell'acqua potabile	
Interferenze e protezione terzi		Segnaletica di sicurezza.

Tavole Allegate	
------------------------	--

Scheda II-1
Misure preventive e protettive in dotazione dell'opera ed ausiliarie

Tipologia dei lavori	Codice scheda	04.07.22.02
Manutenzione		

Tipo di intervento	Rischi rilevati
Sostituzione vasi: Effettuare la sostituzione dei vasi rotti, macchiati o gravemente danneggiati. [con cadenza ogni 30 anni]	Movimentazione manuale dei carichi; Scivolamenti, cadute a livello; Urti, colpi, impatti, compressioni; Getti, schizzi.

Informazioni per imprese esecutrici e lavoratori autonomi sulle caratteristiche tecniche dell'opera progettata e del luogo di lavoro

Punti critici	Misure preventive e protettive in dotazione dell'opera	Misure preventive e protettive ausiliarie
Accessi ai luoghi di lavoro		
Sicurezza dei luoghi di lavoro		Occhiali, visiere o schermi; Scarpe di sicurezza; Guanti.
Impianti di alimentazione e di scarico		
Approvvigionamento e movimentazione materiali		
Approvvigionamento e movimentazione attrezzature		
Igiene sul lavoro	Saracinesche per l'intercettazione dell'acqua potabile	
Interferenze e protezione terzi		Segnaletica di sicurezza.

Tavole Allegate	
------------------------	--

04.07.23 Ventilatori d'estrazione

In tutti quei locali dove non sono possibili l'aerazione e l'illuminazione naturale sono installati i ventilatori d'estrazione che hanno il compito di estrarre l'aria presente in detti ambienti. Devono essere installati in modo da assicurare il ricambio d'aria necessario in funzione della potenza del motore del ventilatore e della superficie dell'ambiente.

Scheda II-1
Misure preventive e protettive in dotazione dell'opera ed ausiliarie

Tipologia dei lavori	Codice scheda	04.07.23.01
Manutenzione		

Tipo di intervento	Rischi rilevati
Sostituzione: Sostituire il ventilatore quando usurato. [con cadenza ogni 30 anni]	Elettrocuzione; Movimentazione manuale dei carichi; Scivolamenti, cadute a livello; Urti, colpi, impatti, compressioni.

Informazioni per imprese esecutrici e lavoratori autonomi sulle caratteristiche tecniche dell'opera progettata e del luogo di lavoro

Punti critici	Misure preventive e protettive in dotazione dell'opera	Misure preventive e protettive ausiliarie
Accessi ai luoghi di lavoro		
Sicurezza dei luoghi di lavoro		Occhiali, visiere o schermi; Scarpe di sicurezza; Guanti.
Impianti di alimentazione e di scarico		
Approvvigionamento e movimentazione		

materiali		
Approvvigionamento e movimentazione attrezzature		
Igiene sul lavoro	Saracinesche per l'intercettazione dell'acqua potabile	
Interferenze e protezione terzi		Segnaletica di sicurezza.

Tavole Allegate

Scheda II-1
Misure preventive e protettive in dotazione dell'opera ed ausiliarie

Tipologia dei lavori	Codice scheda	04.07.23.02
Manutenzione		

Tipo di intervento	Rischi rilevati
Sostituzione cinghie: Effettuare la sostituzione delle cinghie quando usurate. [quando occorre]	Elettrocuzione; Scivolamenti, cadute a livello; Urti, colpi, impatti, compressioni; Getti, schizzi.

Informazioni per imprese esecutrici e lavoratori autonomi sulle caratteristiche tecniche dell'opera progettata e del luogo di lavoro

Punti critici	Misure preventive e protettive in dotazione dell'opera	Misure preventive e protettive ausiliarie
Accessi ai luoghi di lavoro		
Sicurezza dei luoghi di lavoro		Occhiali, visiere o schermi; Scarpe di sicurezza; Guanti.
Impianti di alimentazione e di scarico		
Approvvigionamento e movimentazione materiali		
Approvvigionamento e movimentazione attrezzature		
Igiene sul lavoro	Saracinesche per l'intercettazione dell'acqua potabile	
Interferenze e protezione terzi		Segnaletica di sicurezza.

Tavole Allegate

04.08 Impianto di distribuzione del gas

L'impianto di distribuzione del gas è l'insieme degli elementi tecnici aventi la funzione di addurre, distribuire ed erogare combustibili gassosi per alimentare apparecchi utilizzatori (cucine, scaldacqua, bruciatori di caldaie, ecc.). La rete di distribuzione del gas può essere realizzata utilizzando tubazioni in: a) acciaio; b) in rame; c) in polietilene. Per quanto riguarda i raccordi questi possono essere realizzati anche utilizzando materiali diversi quali metallo-polietilene; in ogni caso il materiale con cui sono costituiti i raccordi deve rispondere ai requisiti specificati nelle norme: a) UNI EN 10208-1 o UNI EN 10208-2 per i tubi di acciaio destinati al trasporto di gas combustibili; in alternativa, per i soli impianti funzionanti con pressioni di esercizio < 0,5 bar, può essere utilizzato un tubo conforme alla UNI EN 10255 purché privo di saldatura longitudinale; b) UNI EN 10255 (serie media) per i tubi di acciaio destinati al trasporto di fluidi in pressione; c) UNI EN 1057 nel caso di tubi di rame per condotte di gas; d) UNI EN 969 per i tubi, i raccordi e gli accessori di ghisa sferoidale per condotte di gas; e) UNI EN 545 per i tubi, i raccordi e gli accessori di ghisa sferoidale per condotte di acqua in pressione; f) UNI EN 10242 per i raccordi filettati di ghisa malleabile; g) UNI EN 10284 per i raccordi di ghisa malleabile con estremità a compressione per sistemi di tubazioni in polietilene (PE); h) UNI EN 12165 per le parti di ottone i) UNI EN ISO 1127 per i tubi di acciaio inossidabile.

04.08.01 Serbatoi

I serbatoi assicurano una riserva di combustibile adeguata alle necessità degli utenti in caso di cattivo funzionamento delle reti di distribuzione o in caso di arresti della erogazione da parte del gestore del servizio di erogazione. Possono essere interrati o fuori terra. Possono, inoltre, essere classificati in base alla presenza o meno del passo d'uomo in: a) tipo A: serbatoi con passo d'uomo; b) tipo B: serbatoi senza passo d'uomo.

Se richiesto, i serbatoi tipo A devono permettere l'installazione di un rivestimento interno flessibile e la struttura del serbatoio non deve impedire il funzionamento di tale rivestimento. Un serbatoio con capacità maggiore di 5 m³ deve essere del tipo A e quindi

avere almeno un passo d'uomo. I serbatoi che sono divisi in compartimenti devono avere almeno un passo d'uomo che dia accesso a ciascun compartimento.

**Scheda II-1
Misure preventive e protettive in dotazione dell'opera ed ausiliarie**

Tipologia dei lavori	Codice scheda	04.08.01.01
Manutenzione		

Tipo di intervento	Rischi rilevati
Sostituzione del serbatoio: Sostituire il serbatoio del gas secondo le indicazioni fornite dal fornitore. [con cadenza ogni 30 anni]	Caduta di materiale dall'alto o a livello; Scoppio; Inalazione fumi, gas, vapori.

Informazioni per imprese esecutrici e lavoratori autonomi sulle caratteristiche tecniche dell'opera progettata e del luogo di lavoro

Punti critici	Misure preventive e protettive in dotazione dell'opera	Misure preventive e protettive ausiliarie
Accessi ai luoghi di lavoro		
Sicurezza dei luoghi di lavoro		Scarpe di sicurezza; Casco o elmetto; Guanti; Maschera antipolvere, apparecchi filtranti o isolanti.
Impianti di alimentazione e di scarico	Prese elettriche a 220 V protette da differenziale magneto-termico	
Approvvigionamento e movimentazione materiali		
Approvvigionamento e movimentazione attrezzature		
Igiene sul lavoro	Saracinesche per l'intercettazione dell'acqua potabile	
Interferenze e protezione terzi		Segnaletica di sicurezza.

Tavole Allegate	
------------------------	--

**Scheda II-1
Misure preventive e protettive in dotazione dell'opera ed ausiliarie**

Tipologia dei lavori	Codice scheda	04.08.01.02
Manutenzione		

Tipo di intervento	Rischi rilevati
Sostituzione elementi del serbatoio: Sostituire la valvola, il manometro, il filtro del gas e il riduttore di pressione. [con cadenza ogni anno]	Scoppio; Urti, colpi, impatti, compressioni; Inalazione fumi, gas, vapori.

Informazioni per imprese esecutrici e lavoratori autonomi sulle caratteristiche tecniche dell'opera progettata e del luogo di lavoro

Punti critici	Misure preventive e protettive in dotazione dell'opera	Misure preventive e protettive ausiliarie
Accessi ai luoghi di lavoro		
Sicurezza dei luoghi di lavoro		Scarpe di sicurezza; Casco o elmetto; Guanti; Maschera antipolvere, apparecchi filtranti o isolanti.
Impianti di alimentazione e di scarico	Prese elettriche a 220 V protette da differenziale magneto-termico	

Approvvigionamento e movimentazione materiali		
Approvvigionamento e movimentazione attrezzature		
Igiene sul lavoro	Saracinesche per l'intercettazione dell'acqua potabile	
Interferenze e protezione terzi		Segnaletica di sicurezza.

Tavole Allegate	
------------------------	--

04.08.02 Tubazioni in acciaio

Le tubazioni provvedono all'adduzione e alla successiva erogazione del gas destinato ad alimentare gli apparecchi utilizzatori.

Scheda II-1 Misure preventive e protettive in dotazione dell'opera ed ausiliarie

Tipologia dei lavori	Codice scheda	04.08.02.01
Manutenzione		

Tipo di intervento	Rischi rilevati
Pulizia: Pulizia delle tubazioni e dei filtri dell'impianto. [con cadenza ogni 6 mesi]	Inalazione fumi, gas, vapori.

Informazioni per imprese esecutrici e lavoratori autonomi sulle caratteristiche tecniche dell'opera progettata e del luogo di lavoro

Punti critici	Misure preventive e protettive in dotazione dell'opera	Misure preventive e protettive ausiliarie
Accessi ai luoghi di lavoro		
Sicurezza dei luoghi di lavoro		Occhiali, visiere o schermi; Guanti; Maschera antipolvere, apparecchi filtranti o isolanti.
Impianti di alimentazione e di scarico	Prese elettriche a 220 V protette da differenziale magneto-termico	
Approvvigionamento e movimentazione materiali		
Approvvigionamento e movimentazione attrezzature		
Igiene sul lavoro	Saracinesche per l'intercettazione dell'acqua potabile	
Interferenze e protezione terzi		Segnaletica di sicurezza.

Tavole Allegate	
------------------------	--

04.08.03 Tubazioni in polietilene

L'adduzione e l'erogazione del gas destinato ad alimentare gli apparecchi utilizzatori possono essere affidate a tubazioni realizzate in polietilene.

Scheda II-1 Misure preventive e protettive in dotazione dell'opera ed ausiliarie

Tipologia dei lavori	Codice scheda	04.08.03.01
Manutenzione		

Tipo di intervento	Rischi rilevati
Pulizia: Pulizia delle tubazioni e dei filtri dell'impianto. [con	Inalazione fumi, gas, vapori.

cadenza ogni 6 mesi]	
----------------------	--

Informazioni per imprese esecutrici e lavoratori autonomi sulle caratteristiche tecniche dell'opera progettata e del luogo di lavoro

Punti critici	Misure preventive e protettive in dotazione dell'opera	Misure preventive e protettive ausiliarie
Accessi ai luoghi di lavoro		
Sicurezza dei luoghi di lavoro		Occhiali, visiere o schermi; Guanti; Maschera antipolvere, apparecchi filtranti o isolanti.
Impianti di alimentazione e di scarico	Prese elettriche a 220 V protette da differenziale magneto-termico	
Approvvigionamento e movimentazione materiali		
Approvvigionamento e movimentazione attrezzature		
Igiene sul lavoro	Saracinesche per l'intercettazione dell'acqua potabile	
Interferenze e protezione terzi		Segnaletica di sicurezza.

Tavole Allegate

04.08.04 Tubazioni in rame

L'adduzione e l'erogazione del gas destinato ad alimentare gli apparecchi utilizzatori possono essere affidate a tubazioni realizzate in rame.

Scheda II-1

Misure preventive e protettive in dotazione dell'opera ed ausiliarie

Tipologia dei lavori	Codice scheda
Manutenzione	04.08.04.01

Tipo di intervento	Rischi rilevati
Pulizia: Pulizia delle tubazioni e dei filtri dell'impianto. [con cadenza ogni 6 mesi]	Inalazione fumi, gas, vapori.

Informazioni per imprese esecutrici e lavoratori autonomi sulle caratteristiche tecniche dell'opera progettata e del luogo di lavoro

Punti critici	Misure preventive e protettive in dotazione dell'opera	Misure preventive e protettive ausiliarie
Accessi ai luoghi di lavoro		
Sicurezza dei luoghi di lavoro		Occhiali, visiere o schermi; Guanti; Maschera antipolvere, apparecchi filtranti o isolanti.
Impianti di alimentazione e di scarico	Prese elettriche a 220 V protette da differenziale magneto-termico	
Approvvigionamento e movimentazione materiali		
Approvvigionamento e movimentazione attrezzature		
Igiene sul lavoro	Saracinesche per l'intercettazione dell'acqua potabile	
Interferenze e protezione terzi		Segnaletica di sicurezza.

04.09 Impianto di smaltimento acque meteoriche

Si intende per impianto di scarico acque meteoriche (da coperture o pavimentazioni all'aperto) l'insieme degli elementi di raccolta, convogliamento, eventuale stoccaggio e sollevamento e recapito (a collettori fognari, corsi d'acqua, sistemi di dispersione nel terreno). I vari profilati possono essere realizzati in PVC (plastificato e non), in lamiera metallica (in alluminio, in rame, in acciaio, in zinco, ecc.). Il sistema di scarico delle acque meteoriche deve essere indipendente da quello che raccoglie e smaltisce le acque usate ed industriali. Gli impianti di smaltimento acque meteoriche sono costituiti da: a) punti di raccolta per lo scarico (bocchettoni, pozzetti, caditoie, ecc.); b) tubazioni di convogliamento tra i punti di raccolta ed i punti di smaltimento (le tubazioni verticali sono dette pluviali mentre quelle orizzontali sono dette collettori); c) punti di smaltimento nei corpi ricettori (fognature, bacini, corsi d'acqua, ecc.). I materiali ed i componenti devono rispettare le prescrizioni riportate dalla normativa quali: a) devono resistere all'aggressione chimica degli inquinanti atmosferici, all'azione della grandine, ai cicli termici di temperatura (compreso gelo/disgelo) combinate con le azioni dei raggi IR, UV, ecc.; b) gli elementi di convogliamento ed i canali di gronda realizzati in metallo devono resistere alla corrosione, se di altro materiale devono rispondere alle prescrizioni per i prodotti per le coperture, se verniciate dovranno essere realizzate con prodotti per esterno; c) i tubi di convogliamento dei pluviali e dei collettori devono rispondere, a seconda del materiale, a quanto indicato dalle norme relative allo scarico delle acque usate; d) i bocchettoni ed i sifoni devono essere sempre del diametro delle tubazioni che immediatamente li seguono, tutte le caditoie a pavimento devono essere sifonate, ogni inserimento su un collettore orizzontale deve avvenire ad almeno 1,5 m dal punto di innesto di un pluviale; e) per i pluviali ed i collettori installati in parti interne all'edificio (intercapedini di pareti, ecc.) devono essere prese tutte le precauzioni di installazione (fissaggi elastici, materiali coibenti acusticamente, ecc.) per limitare entro valori ammissibili i rumori trasmessi.

04.09.01 Canali di gronda e pluviali in lamiera metallica

I canali di gronda sono gli elementi dell'impianto di smaltimento delle acque meteoriche che si sviluppano lungo la linea di gronda. Le pluviali hanno la funzione di convogliare ai sistemi di smaltimento al suolo le acque meteoriche raccolte nei canali di gronda. Essi sono destinati alla raccolta ed allo smaltimento delle acque meteoriche dalle coperture degli edifici. Per formare i sistemi completi di canalizzazioni, essi vengono dotati di appropriati accessori (fondelli di chiusura, bocchelli, parafoglie, staffe di sostegno, ecc.) collegati tra di loro. La forma e le dimensioni dei canali di gronda e delle pluviali dipendono dalla quantità d'acqua che deve essere convogliata e dai parametri della progettazione architettonica. La capacità di smaltimento del sistema dipende dal progetto del tetto e dalle dimensioni dei canali di gronda e dei pluviali. I canali e le pluviali sono classificati dalla norma UNI EN 612 in: a) canali di gronda di classe X o di classe Y a seconda del diametro della nervatura o del modulo equivalente. (Un prodotto che è stato definito di classe X è conforme anche ai requisiti previsti per la classe Y); b) pluviali di classe X o di classe Y a seconda della sovrapposizione delle loro giunzioni. (Un prodotto che è stato definito di classe X è conforme anche ai requisiti previsti per la classe Y).

Scheda II-1

Misure preventive e protettive in dotazione dell'opera ed ausiliarie

Tipologia dei lavori	Codice scheda	04.09.01.01
Manutenzione		

Tipo di intervento	Rischi rilevati
Pulizia griglie, canali di gronda, bocchettoni di raccolta: Pulizia ed asportazione dei residui di fogliame e detriti depositati nei canali di gronda. Rimozione delle griglie paraghiaia e parafoglie dai bocchettoni di raccolta e loro pulizia. [con cadenza ogni 6 mesi]	Caduta dall'alto; Punture, tagli, abrasioni; Scivolamenti, cadute a livello.

Informazioni per imprese esecutrici e lavoratori autonomi sulle caratteristiche tecniche dell'opera progettata e del luogo di lavoro

Punti critici	Misure preventive e protettive in dotazione dell'opera	Misure preventive e protettive ausiliarie
Accessi ai luoghi di lavoro	Botole orizzontali; Botole verticali; Scale fisse a pioli con inclinazione < 75°; Scale retrattili a gradini	Ponteggi; Trabattelli.
Sicurezza dei luoghi di lavoro	Dispositivi di aggancio di parapetti provvisori; Dispositivi di ancoraggio per sistemi anticaduta; Linee di ancoraggio per sistemi anticaduta	Parapetti; Guanti.
Impianti di alimentazione e di scarico	Prese elettriche a 220 V protette da differenziale magneto-termico	
Approvvigionamento e movimentazione materiali		

Approvvigionamento e movimentazione attrezzature		
Igiene sul lavoro	Saracinesche per l'intercettazione dell'acqua potabile	
Interferenze e protezione terzi		Segnaletica di sicurezza.

Tavole Allegate	
------------------------	--

Scheda II-1
Misure preventive e protettive in dotazione dell'opera ed ausiliarie

Tipologia dei lavori	Codice scheda	04.09.01.02
Manutenzione		

Tipo di intervento	Rischi rilevati
Reintegro canali di gronda e pluviali: Reintegro dei canali di gronda, delle pluviali, dei bocchettoni di raccolta e degli elementi di fissaggio. Riposizionamento degli elementi di raccolta in funzione delle superfici di copertura servite e delle pendenze previste. Sistemazione delle giunzioni mediante l'utilizzo di materiali analoghi a quelli preesistenti. [con cadenza ogni 5 anni]	Caduta dall'alto; Punture, tagli, abrasioni; Scivolamenti, cadute a livello.

Informazioni per imprese esecutrici e lavoratori autonomi sulle caratteristiche tecniche dell'opera progettata e del luogo di lavoro

Punti critici	Misure preventive e protettive in dotazione dell'opera	Misure preventive e protettive ausiliarie
Accessi ai luoghi di lavoro	Botole orizzontali; Botole verticali; Scale fisse a pioli con inclinazione < 75° ; Scale retrattili a gradini	Ponteggi; Trabattelli.
Sicurezza dei luoghi di lavoro	Dispositivi di aggancio di parapetti provvisori; Dispositivi di ancoraggio per sistemi anticaduta; Linee di ancoraggio per sistemi anticaduta	Parapetti; Guanti.
Impianti di alimentazione e di scarico	Prese elettriche a 220 V protette da differenziale magneto-termico	
Approvvigionamento e movimentazione materiali		
Approvvigionamento e movimentazione attrezzature		
Igiene sul lavoro	Saracinesche per l'intercettazione dell'acqua potabile	
Interferenze e protezione terzi		Segnaletica di sicurezza.

Tavole Allegate	
------------------------	--

04.09.02 Canali di gronda e pluviali in PVC non plastificato

I canali di gronda sono gli elementi dell'impianto di smaltimento delle acque meteoriche che si sviluppano lungo la linea di gronda. Le pluviali hanno la funzione di convogliare ai sistemi di smaltimento al suolo le acque meteoriche raccolte nei canali di gronda. Essi sono destinati alla raccolta ed allo smaltimento delle acque meteoriche dalle coperture degli edifici. Per formare i sistemi completi di canalizzazioni, essi vengono dotati di appropriati accessori (fondelli di chiusura, bocchelli, parafoglie, staffe di sostegno, ecc.) collegati tra di loro. La forma e le dimensioni dei canali di gronda e delle pluviali dipendono dalla quantità d'acqua che deve essere convogliata e dai parametri della progettazione architettonica. La capacità di smaltimento del sistema dipende dal progetto del tetto e dalle dimensioni dei canali di gronda e dei pluviali.

Scheda II-1
Misure preventive e protettive in dotazione dell'opera ed ausiliarie

Tipologia dei lavori	Codice scheda	04.09.02.01
-----------------------------	----------------------	-------------

Manutenzione

Tipo di intervento	Rischi rilevati
Pulizia griglie, canali di gronda, bocchettoni di raccolta: Pulizia ed asportazione dei residui di fogliame e detriti depositati nei canali di gronda. Rimozione delle griglie paraghiaia e parafoglie dai bocchettoni di raccolta e loro pulizia. [con cadenza ogni 6 mesi]	Caduta dall'alto; Punture, tagli, abrasioni; Scivolamenti, cadute a livello.

Informazioni per imprese esecutrici e lavoratori autonomi sulle caratteristiche tecniche dell'opera progettata e del luogo di lavoro

Punti critici	Misure preventive e protettive in dotazione dell'opera	Misure preventive e protettive ausiliarie
Accessi ai luoghi di lavoro	Botole orizzontali; Botole verticali; Scale fisse a pioli con inclinazione < 75° ; Scale retrattili a gradini	Ponteggi; Trabattelli.
Sicurezza dei luoghi di lavoro	Dispositivi di aggancio di parapetti provvisori; Dispositivi di ancoraggio per sistemi anticaduta; Linee di ancoraggio per sistemi anticaduta	Parapetti; Guanti.
Impianti di alimentazione e di scarico	Prese elettriche a 220 V protette da differenziale magneto-termico	
Approvvigionamento e movimentazione materiali		
Approvvigionamento e movimentazione attrezzature		
Igiene sul lavoro	Saracinesche per l'intercettazione dell'acqua potabile	
Interferenze e protezione terzi		Segnaletica di sicurezza.

Tavole Allegate

**Scheda II-1
Misure preventive e protettive in dotazione dell'opera ed ausiliarie**

Tipologia dei lavori	Codice scheda
Manutenzione	04.09.02.02

Tipo di intervento	Rischi rilevati
Reintegro canali di gronda e pluviali: Reintegro dei canali di gronda, delle pluviali, dei bocchettoni di raccolta e degli elementi di fissaggio. Riposizionamento degli elementi di raccolta in funzione delle superfici di copertura servite e delle pendenze previste. Sistemazione delle giunzioni mediante l'utilizzo di materiali analoghi a quelli preesistenti. [con cadenza ogni 5 anni]	Caduta dall'alto; Punture, tagli, abrasioni; Scivolamenti, cadute a livello.

Informazioni per imprese esecutrici e lavoratori autonomi sulle caratteristiche tecniche dell'opera progettata e del luogo di lavoro

Punti critici	Misure preventive e protettive in dotazione dell'opera	Misure preventive e protettive ausiliarie
Accessi ai luoghi di lavoro	Botole orizzontali; Botole verticali; Scale fisse a pioli con inclinazione < 75° ; Scale retrattili a gradini	Ponteggi; Trabattelli.
Sicurezza dei luoghi di lavoro	Dispositivi di aggancio di parapetti provvisori; Dispositivi di ancoraggio per sistemi anticaduta; Linee di ancoraggio per sistemi anticaduta	Parapetti; Guanti.

Impianti di alimentazione e di scarico	Prese elettriche a 220 V protette da differenziale magneto-termico	
Approvvigionamento e movimentazione materiali		
Approvvigionamento e movimentazione attrezzature		
Igiene sul lavoro	Saracinesche per l'intercettazione dell'acqua potabile	
Interferenze e protezione terzi		Segnaletica di sicurezza.

Tavole Allegate

04.09.03 Canali di gronda e pluviali in rame

I canali di gronda sono gli elementi dell'impianto di smaltimento delle acque meteoriche che si sviluppano lungo la linea di gronda. Le pluviali hanno la funzione di convogliare ai sistemi di smaltimento al suolo le acque meteoriche raccolte nei canali di gronda. Essi sono destinati alla raccolta ed allo smaltimento delle acque meteoriche dalle coperture degli edifici. Per formare i sistemi completi di canalizzazioni, essi vengono dotati di appropriati accessori (fondelli di chiusura, bocchelli, parafoglie, staffe di sostegno, ecc.) collegati tra di loro. La forma e le dimensioni dei canali di gronda e delle pluviali dipendono dalla quantità d'acqua che deve essere convogliata e dai parametri della progettazione architettonica. La capacità di smaltimento del sistema dipende dal progetto del tetto e dalle dimensioni dei canali di gronda e dei pluviali.

Scheda II-1

Misure preventive e protettive in dotazione dell'opera ed ausiliarie

Tipologia dei lavori	Codice scheda	04.09.03.01
Manutenzione		

Tipo di intervento	Rischi rilevati
Pulizia griglie, canali di gronda, bocchettoni di raccolta: Pulizia ed asportazione dei residui di fogliame e detriti depositati nei canali di gronda. Rimozione delle griglie paraghiaia e parafoglie dai bocchettoni di raccolta e loro pulizia. [con cadenza ogni 6 mesi]	Caduta dall'alto; Punture, tagli, abrasioni; Scivolamenti, cadute a livello.

Informazioni per imprese esecutrici e lavoratori autonomi sulle caratteristiche tecniche dell'opera progettata e del luogo di lavoro

Punti critici	Misure preventive e protettive in dotazione dell'opera	Misure preventive e protettive ausiliarie
Accessi ai luoghi di lavoro	Botole orizzontali; Botole verticali; Scale fisse a pioli con inclinazione < 75° ; Scale retrattili a gradini	Ponteggi; Trabattelli.
Sicurezza dei luoghi di lavoro	Dispositivi di aggancio di parapetti provvisori; Dispositivi di ancoraggio per sistemi anticaduta; Linee di ancoraggio per sistemi anticaduta	Parapetti; Guanti.
Impianti di alimentazione e di scarico	Prese elettriche a 220 V protette da differenziale magneto-termico	
Approvvigionamento e movimentazione materiali		
Approvvigionamento e movimentazione attrezzature		
Igiene sul lavoro	Saracinesche per l'intercettazione dell'acqua potabile	
Interferenze e protezione terzi		Segnaletica di sicurezza.

Tavole Allegate

Scheda II-1

Misure preventive e protettive in dotazione dell'opera ed ausiliarie

Tipologia dei lavori	Codice scheda	04.09.03.02
Manutenzione		

Tipo di intervento	Rischi rilevati
Reintegro canali di gronda e pluviali: Reintegro dei canali di gronda, delle pluviali, dei bocchettoni di raccolta e degli elementi di fissaggio. Riposizionamento degli elementi di raccolta in funzione delle superfici di copertura servite e delle pendenze previste. Sistemazione delle giunzioni mediante l'utilizzo di materiali analoghi a quelli preesistenti. [con cadenza ogni 5 anni]	Caduta dall'alto; Punture, tagli, abrasioni; Scivolamenti, cadute a livello.

Informazioni per imprese esecutrici e lavoratori autonomi sulle caratteristiche tecniche dell'opera progettata e del luogo di lavoro

Punti critici	Misure preventive e protettive in dotazione dell'opera	Misure preventive e protettive ausiliarie
Accessi ai luoghi di lavoro	Botole orizzontali; Botole verticali; Scale fisse a pioli con inclinazione < 75° ; Scale retrattili a gradini	Ponteggi; Trabattelli.
Sicurezza dei luoghi di lavoro	Dispositivi di aggancio di parapetti provvisori; Dispositivi di ancoraggio per sistemi anticaduta; Linee di ancoraggio per sistemi anticaduta	Parapetti; Guanti.
Impianti di alimentazione e di scarico	Prese elettriche a 220 V protette da differenziale magneto-termico	
Approvvigionamento e movimentazione materiali		
Approvvigionamento e movimentazione attrezzature		
Igiene sul lavoro	Saracinesche per l'intercettazione dell'acqua potabile	
Interferenze e protezione terzi		Segnaletica di sicurezza.

Tavole Allegate**04.09.04 Scossaline in cloruro di polivinile non plastificato (PVC-U)**

Le scossaline sono dei dispositivi che hanno la funzione di fissare le guaine impermeabilizzanti utilizzate in copertura alle varie strutture che possono essere presenti sulla copertura stessa (parapetti, cordoli, ecc.). Le scossaline possono essere realizzate con vari materiali fra i quali il cloruro di polivinile non plastificato comunemente conosciuto con l'acronimo PVC-U.

Scheda II-1**Misure preventive e protettive in dotazione dell'opera ed ausiliarie**

Tipologia dei lavori	Codice scheda	04.09.04.01
Manutenzione		

Tipo di intervento	Rischi rilevati
Pulizia superficiale: Pulizia ed asportazione dei residui di fogliame e detriti depositati sulle scossaline. [con cadenza ogni 6 mesi]	Caduta dall'alto; Punture, tagli, abrasioni; Scivolamenti, cadute a livello.

Informazioni per imprese esecutrici e lavoratori autonomi sulle caratteristiche tecniche dell'opera progettata e del luogo di lavoro

Punti critici	Misure preventive e protettive in dotazione dell'opera	Misure preventive e protettive ausiliarie

Accessi ai luoghi di lavoro	Botole orizzontali; Botole verticali; Scale fisse a pioli con inclinazione < 75° ; Scale retrattili a gradini	Ponteggi; Trabattelli.
Sicurezza dei luoghi di lavoro	Dispositivi di aggancio di parapetti provvisori; Dispositivi di ancoraggio per sistemi anticaduta; Linee di ancoraggio per sistemi anticaduta	Parapetti; Guanti.
Impianti di alimentazione e di scarico	Prese elettriche a 220 V protette da differenziale magneto-termico	
Approvvigionamento e movimentazione materiali		
Approvvigionamento e movimentazione attrezzature		
Igiene sul lavoro	Saracinesche per l'intercettazione dell'acqua potabile	
Interferenze e protezione terzi		Segnaletica di sicurezza.

Tavole Allegate	
------------------------	--

Scheda II-1

Misure preventive e protettive in dotazione dell'opera ed ausiliarie

Tipologia dei lavori	Codice scheda	04.09.04.02
Manutenzione		

Tipo di intervento	Rischi rilevati
Reintegro elementi: Reintegro delle scossaline e degli elementi di fissaggio. Sistemazione delle giunzioni mediante l'utilizzo di materiali analoghi a quelli preesistenti. [con cadenza ogni anno]	Caduta dall'alto; Punture, tagli, abrasioni; Scivolamenti, cadute a livello.

Informazioni per imprese esecutrici e lavoratori autonomi sulle caratteristiche tecniche dell'opera progettata e del luogo di lavoro

Punti critici	Misure preventive e protettive in dotazione dell'opera	Misure preventive e protettive ausiliarie
Accessi ai luoghi di lavoro	Botole orizzontali; Botole verticali; Scale fisse a pioli con inclinazione < 75° ; Scale retrattili a gradini	Ponteggi; Trabattelli.
Sicurezza dei luoghi di lavoro	Dispositivi di aggancio di parapetti provvisori; Dispositivi di ancoraggio per sistemi anticaduta; Linee di ancoraggio per sistemi anticaduta	Parapetti; Guanti.
Impianti di alimentazione e di scarico	Prese elettriche a 220 V protette da differenziale magneto-termico	
Approvvigionamento e movimentazione materiali		
Approvvigionamento e movimentazione attrezzature		
Igiene sul lavoro	Saracinesche per l'intercettazione dell'acqua potabile	
Interferenze e protezione terzi		Segnaletica di sicurezza.

Tavole Allegate	
------------------------	--

Scheda II-1

Misure preventive e protettive in dotazione dell'opera ed ausiliarie

Tipologia dei lavori	Codice scheda	04.09.04.03
Manutenzione		

Tipo di intervento	Rischi rilevati
Serraggio scossaline: Serraggio dei bulloni e dei dispositivi di tenuta delle scossaline. [con cadenza ogni 6 mesi]	Caduta dall'alto; Punture, tagli, abrasioni; Scivolamenti, cadute a livello.

Informazioni per imprese esecutrici e lavoratori autonomi sulle caratteristiche tecniche dell'opera progettata e del luogo di lavoro

Punti critici	Misure preventive e protettive in dotazione dell'opera	Misure preventive e protettive ausiliarie
Accessi ai luoghi di lavoro	Botole orizzontali; Botole verticali; Scale fisse a pioli con inclinazione < 75° ; Scale retrattili a gradini	Ponteggi; Trabattelli.
Sicurezza dei luoghi di lavoro	Dispositivi di aggancio di parapetti provvisori; Dispositivi di ancoraggio per sistemi anticaduta; Linee di ancoraggio per sistemi anticaduta	Parapetti; Guanti.
Impianti di alimentazione e di scarico	Prese elettriche a 220 V protette da differenziale magneto-termico	
Approvvigionamento e movimentazione materiali		
Approvvigionamento e movimentazione attrezzature		
Igiene sul lavoro	Saracinesche per l'intercettazione dell'acqua potabile	
Interferenze e protezione terzi		Segnaletica di sicurezza.

Tavole Allegate

04.09.05 Scossaline in lamiera di acciaio

Le scossaline sono dei dispositivi che hanno la funzione di fissare le guaine impermeabilizzanti utilizzate in copertura alle varie strutture che possono essere presenti sulla copertura stessa (parapetti, cordoli, ecc.). Le scossaline in lamiera metallica possono essere rivestite con vari materiali:

- lamiera di acciaio con rivestimento metallico a caldo;
- lamiera di acciaio con rivestimento di zinco-alluminio;
- lamiera di acciaio con rivestimento di alluminio-zinco;

Scheda II-1

Misure preventive e protettive in dotazione dell'opera ed ausiliarie

Tipologia dei lavori	Codice scheda
Manutenzione	04.09.05.01

Tipo di intervento	Rischi rilevati
Pulizia superficiale: Pulizia ed asportazione dei residui di fogliame e detriti depositati sulle scossaline. [con cadenza ogni 6 mesi]	Caduta dall'alto; Punture, tagli, abrasioni; Scivolamenti, cadute a livello.

Informazioni per imprese esecutrici e lavoratori autonomi sulle caratteristiche tecniche dell'opera progettata e del luogo di lavoro

Punti critici	Misure preventive e protettive in dotazione dell'opera	Misure preventive e protettive ausiliarie
Accessi ai luoghi di lavoro	Botole orizzontali; Botole verticali; Scale fisse a pioli con inclinazione < 75° ; Scale retrattili a gradini	Ponteggi; Trabattelli.
Sicurezza dei luoghi di lavoro	Dispositivi di aggancio di parapetti	Parapetti; Guanti.

	provvisori;Dispositivi di ancoraggio per sistemi anticaduta;Linee di ancoraggio per sistemi anticaduta	
Impianti di alimentazione e di scarico	Prese elettriche a 220 V protette da differenziale magneto-termico	
Approvvigionamento e movimentazione materiali		
Approvvigionamento e movimentazione attrezzature		
Igiene sul lavoro	Saracinesche per l'intercettazione dell'acqua potabile	
Interferenze e protezione terzi		Segnaletica di sicurezza.

Tavole Allegate	
------------------------	--

**Scheda II-1
Misure preventive e protettive in dotazione dell'opera ed ausiliarie**

Tipologia dei lavori	Codice scheda	04.09.05.02
Manutenzione		

Tipo di intervento	Rischi rilevati
Reintegro scossaline: Reintegro delle scossaline e degli elementi di fissaggio. Sistemazione delle giunzioni mediante l'utilizzo di materiali analoghi a quelli preesistenti. [con cadenza ogni anno]	Caduta dall'alto; Punture, tagli, abrasioni; Scivolamenti, cadute a livello.

Informazioni per imprese esecutrici e lavoratori autonomi sulle caratteristiche tecniche dell'opera progettata e del luogo di lavoro

Punti critici	Misure preventive e protettive in dotazione dell'opera	Misure preventive e protettive ausiliarie
Accessi ai luoghi di lavoro	Botole orizzontali;Botole verticali;Scale fisse a pioli con inclinazione < 75° ;Scale retrattili a gradini	Ponteggi; Trabattelli.
Sicurezza dei luoghi di lavoro	Dispositivi di aggancio di parapetti provvisori;Dispositivi di ancoraggio per sistemi anticaduta;Linee di ancoraggio per sistemi anticaduta	Parapetti; Guanti.
Impianti di alimentazione e di scarico	Prese elettriche a 220 V protette da differenziale magneto-termico	
Approvvigionamento e movimentazione materiali		
Approvvigionamento e movimentazione attrezzature		
Igiene sul lavoro	Saracinesche per l'intercettazione dell'acqua potabile	
Interferenze e protezione terzi		Segnaletica di sicurezza.

Tavole Allegate	
------------------------	--

**Scheda II-1
Misure preventive e protettive in dotazione dell'opera ed ausiliarie**

Tipologia dei lavori	Codice scheda	04.09.05.03
Manutenzione		

Tipo di intervento	Rischi rilevati
Serraggio scossaline: Serraggio dei bulloni e dei dispositivi di tenuta delle scossaline. [con cadenza ogni 6 mesi]	Caduta dall'alto; Punture, tagli, abrasioni; Scivolamenti, cadute a livello.

Informazioni per imprese esecutrici e lavoratori autonomi sulle caratteristiche tecniche dell'opera progettata e del luogo di lavoro

Punti critici	Misure preventive e protettive in dotazione dell'opera	Misure preventive e protettive ausiliarie
Accessi ai luoghi di lavoro	Botole orizzontali; Botole verticali; Scale fisse a pioli con inclinazione < 75° ; Scale retrattili a gradini	Ponteggi; Trabattelli.
Sicurezza dei luoghi di lavoro	Dispositivi di aggancio di parapetti provvisori; Dispositivi di ancoraggio per sistemi anticaduta; Linee di ancoraggio per sistemi anticaduta	Parapetti; Guanti.
Impianti di alimentazione e di scarico	Prese elettriche a 220 V protette da differenziale magneto-termico	
Approvvigionamento e movimentazione materiali		
Approvvigionamento e movimentazione attrezzature		
Igiene sul lavoro	Saracinesche per l'intercettazione dell'acqua potabile	
Interferenze e protezione terzi		Segnaletica di sicurezza.

Tavole Allegate

04.09.06 Scossaline in rame

Le scossaline sono dei dispositivi che hanno la funzione di fissare le guaine impermeabilizzanti utilizzate in copertura alle varie strutture che possono essere presenti sulla copertura stessa (parapetti, cordoli, ecc.). Le scossaline possono essere realizzate con vari materiali fra i quali anche il rame.

Scheda II-1

Misure preventive e protettive in dotazione dell'opera ed ausiliarie

Tipologia dei lavori	Codice scheda
Manutenzione	04.09.06.01

Tipo di intervento	Rischi rilevati
Pulizia superficiale: Pulizia ed asportazione dei residui di fogliame e detriti depositati sulle scossaline. [con cadenza ogni 6 mesi]	Caduta dall'alto; Punture, tagli, abrasioni; Scivolamenti, cadute a livello.

Informazioni per imprese esecutrici e lavoratori autonomi sulle caratteristiche tecniche dell'opera progettata e del luogo di lavoro

Punti critici	Misure preventive e protettive in dotazione dell'opera	Misure preventive e protettive ausiliarie
Accessi ai luoghi di lavoro	Botole orizzontali; Botole verticali; Scale fisse a pioli con inclinazione < 75° ; Scale retrattili a gradini	Ponteggi; Trabattelli.
Sicurezza dei luoghi di lavoro	Dispositivi di aggancio di parapetti provvisori; Dispositivi di ancoraggio per sistemi anticaduta; Linee di ancoraggio per sistemi anticaduta	Parapetti; Guanti.
Impianti di alimentazione e di scarico	Prese elettriche a 220 V protette da differenziale magneto-termico	
Approvvigionamento e movimentazione materiali		

Approvvigionamento e movimentazione attrezzature		
Igiene sul lavoro	Saracinesche per l'intercettazione dell'acqua potabile	
Interferenze e protezione terzi		Segnaletica di sicurezza.

Tavole Allegate	
------------------------	--

**Scheda II-1
Misure preventive e protettive in dotazione dell'opera ed ausiliarie**

Tipologia dei lavori	Codice scheda	04.09.06.02
Manutenzione		

Tipo di intervento	Rischi rilevati
Reintegro scossaline: Reintegro delle scossaline e degli elementi di fissaggio. Sistemazione delle giunzioni mediante l'utilizzo di materiali analoghi a quelli preesistenti. [con cadenza ogni anno]	Caduta dall'alto; Punture, tagli, abrasioni; Scivolamenti, cadute a livello.

Informazioni per imprese esecutrici e lavoratori autonomi sulle caratteristiche tecniche dell'opera progettata e del luogo di lavoro

Punti critici	Misure preventive e protettive in dotazione dell'opera	Misure preventive e protettive ausiliarie
Accessi ai luoghi di lavoro	Botole orizzontali; Botole verticali; Scale fisse a pioli con inclinazione < 75° ; Scale retrattili a gradini	Ponteggi; Trabattelli.
Sicurezza dei luoghi di lavoro	Dispositivi di aggancio di parapetti provvisori; Dispositivi di ancoraggio per sistemi anticaduta; Linee di ancoraggio per sistemi anticaduta	Parapetti; Guanti.
Impianti di alimentazione e di scarico	Prese elettriche a 220 V protette da differenziale magneto-termico	
Approvvigionamento e movimentazione materiali		
Approvvigionamento e movimentazione attrezzature		
Igiene sul lavoro		
Interferenze e protezione terzi		Segnaletica di sicurezza.

Tavole Allegate	
------------------------	--

**Scheda II-1
Misure preventive e protettive in dotazione dell'opera ed ausiliarie**

Tipologia dei lavori	Codice scheda	04.09.06.03
Manutenzione		

Tipo di intervento	Rischi rilevati
Serraggio scossaline: Serraggio dei bulloni e dei dispositivi di tenuta delle scossaline. [con cadenza ogni 6 mesi]	Caduta dall'alto; Punture, tagli, abrasioni; Scivolamenti, cadute a livello.

Informazioni per imprese esecutrici e lavoratori autonomi sulle caratteristiche tecniche dell'opera progettata e del luogo di lavoro

Punti critici	Misure preventive e protettive in dotazione dell'opera	Misure preventive e protettive ausiliarie
Accessi ai luoghi di lavoro	Botole orizzontali; Botole verticali; Scale fisse a pioli con inclinazione < 75° ; Scale retrattili a gradini	Ponteggi; Trabattelli.
Sicurezza dei luoghi di lavoro	Dispositivi di aggancio di parapetti provvisori; Dispositivi di ancoraggio per sistemi anticaduta; Linee di ancoraggio per sistemi anticaduta	Parapetti; Guanti.
Impianti di alimentazione e di scarico	Prese elettriche a 220 V protette da differenziale magneto-termico	
Approvvigionamento e movimentazione materiali		
Approvvigionamento e movimentazione attrezzature		
Igiene sul lavoro	Saracinesche per l'intercettazione dell'acqua potabile	
Interferenze e protezione terzi		Segnaletica di sicurezza.

Tavole Allegate	
------------------------	--

04.10 Impianto di smaltimento acque reflue

L'impianto di smaltimento acque reflue è l'insieme degli elementi tecnici aventi funzione di eliminare le acque usate e di scarico dell'impianto idrico sanitario e convogliarle verso le reti esterne di smaltimento. Gli elementi dell'impianto di smaltimento delle acque reflue devono essere autopulibili per assicurare la funzionalità dell'impianto evitando la formazione di depositi sul fondo dei condotti e sulle pareti delle tubazioni. Al fine di concorre ad assicurare i livelli prestazionali imposti dalla normativa per il controllo del rumore è opportuno dimensionare le tubazioni di trasporto dei fluidi in modo che la velocità di tali fluidi non superi i limiti imposti dalla normativa.

04.10.01 Collettori

I collettori fognari sono tubazioni o condotti di altro genere, normalmente interrati funzionanti essenzialmente a gravità, che hanno la funzione di convogliare nella rete fognaria acque di scarico usate e/o meteoriche provenienti da più origini.

Scheda II-1

Misure preventive e protettive in dotazione dell'opera ed ausiliarie

Tipologia dei lavori	Codice scheda	04.10.01.01
Manutenzione		

Tipo di intervento	Rischi rilevati
Pulizia collettore acque nere o miste: Eseguire una pulizia del sistema orizzontale di convogliamento delle acque reflue mediante asportazione dei fanghi di deposito e lavaggio con acqua a pressione. [con cadenza ogni anno]	Scivolamenti, cadute a livello; Urti, colpi, impatti, compressioni; Getti, schizzi.

Informazioni per imprese esecutrici e lavoratori autonomi sulle caratteristiche tecniche dell'opera progettata e del luogo di lavoro

Punti critici	Misure preventive e protettive in dotazione dell'opera	Misure preventive e protettive ausiliarie
Accessi ai luoghi di lavoro		
Sicurezza dei luoghi di lavoro		Occhiali, visiere o schermi; Scarpe di sicurezza; Guanti.
Impianti di alimentazione e di scarico	Prese elettriche a 220 V protette da differenziale magneto-termico	
Approvvigionamento e movimentazione materiali		
Approvvigionamento e movimentazione attrezzature		

Igiene sul lavoro	Saracinesche per l'intercettazione dell'acqua potabile	
Interferenze e protezione terzi		Segnaletica di sicurezza.

Tavole Allegate	
------------------------	--

04.10.02 Pozzetti di scarico

Sono generalmente di forma circolare e vengono prodotti in due tipi adatti alle diverse caratteristiche del materiale trattenuto. Quasi sempre il materiale trattenuto è grossolano ed è quindi sufficiente un apposito cestello forato, fissato sotto la caditoia, che lascia scorrere soltanto l'acqua; se è necessario trattenere sabbia e fango, che passerebbero facilmente attraverso i buchi del cestello, occorre far ricorso ad una decantazione in una vaschetta collocata sul fondo del pozzetto.

Il pozzetto con cestello-filtro è formato da vari pezzi prefabbricati in calcestruzzo: un pezzo base ha l'apertura per lo scarico di fondo con luce di diametro 150 mm e modellato a bicchiere, il tubo di allacciamento deve avere la punta liscia verso il pozzetto. Al di sopra del pezzo base si colloca il fusto cilindrico e sopra a questo un pezzo ad anello che fa da appoggio alla caditoia. Il cestello è formato da un tronco di cono in lamiera zincata con il fondo pieno e la parete traforata uniti per mezzo di chiodatura, saldatura, piegatura degli orli o flangiatura. Il pozzetto che consente l'accumulo del fango sul fondo ha un pezzo base a forma di catino, un pezzo cilindrico intermedio, un pezzo centrale con scarico a bicchiere del diametro di 150 mm, un pezzo cilindrico superiore senza sporgenze e l'anello d'appoggio per la copertura.

Scheda II-1

Misure preventive e protettive in dotazione dell'opera ed ausiliarie

Tipologia dei lavori	Codice scheda	04.10.02.01
Manutenzione		

Tipo di intervento	Rischi rilevati
Pulizia: Eseguire una pulizia dei pozzetti mediante asportazione dei fanghi di deposito e lavaggio con acqua a pressione. [con cadenza ogni anno]	Scivolamenti, cadute a livello; Urti, colpi, impatti, compressioni; Getti, schizzi.

Informazioni per imprese esecutrici e lavoratori autonomi sulle caratteristiche tecniche dell'opera progettata e del luogo di lavoro

Punti critici	Misure preventive e protettive in dotazione dell'opera	Misure preventive e protettive ausiliarie
Accessi ai luoghi di lavoro		
Sicurezza dei luoghi di lavoro		Occhiali, visiere o schermi; Scarpe di sicurezza; Guanti.
Impianti di alimentazione e di scarico	Prese elettriche a 220 V protette da differenziale magneto-termico	
Approvvigionamento e movimentazione materiali		
Approvvigionamento e movimentazione attrezzature		
Igiene sul lavoro	Saracinesche per l'intercettazione dell'acqua potabile	
Interferenze e protezione terzi		Segnaletica di sicurezza.

Tavole Allegate	
------------------------	--

04.10.03 Pozzetti e caditoie

Eseguire una pulizia dei pozzetti mediante asportazione dei fanghi di deposito e lavaggio con acqua a pressione.

Scheda II-1

Misure preventive e protettive in dotazione dell'opera ed ausiliarie

Tipologia dei lavori	Codice scheda	04.10.03.01
----------------------	---------------	-------------

Manutenzione

Tipo di intervento	Rischi rilevati
Pulizia: Eseguire una pulizia dei pozzetti mediante asportazione dei fanghi di deposito e lavaggio con acqua a pressione. [con cadenza ogni anno]	Scivolamenti, cadute a livello; Urti, colpi, impatti, compressioni; Getti, schizzi.

Informazioni per imprese esecutrici e lavoratori autonomi sulle caratteristiche tecniche dell'opera progettata e del luogo di lavoro

Punti critici	Misure preventive e protettive in dotazione dell'opera	Misure preventive e protettive ausiliarie
Accessi ai luoghi di lavoro		
Sicurezza dei luoghi di lavoro		Occhiali, visiere o schermi; Scarpe di sicurezza; Guanti.
Impianti di alimentazione e di scarico	Prese elettriche a 220 V protette da differenziale magneto-termico	
Approvvigionamento e movimentazione materiali		
Approvvigionamento e movimentazione attrezzature		
Igiene sul lavoro	Saracinesche per l'intercettazione dell'acqua potabile	
Interferenze e protezione terzi		Segnaletica di sicurezza.

Tavole Allegate

04.10.04 Tubazioni

Le tubazioni dell'impianto di smaltimento delle acque provvedono allo sversamento dell'acqua nei collettori fognari o nelle vasche di accumulo se presenti.

Scheda II-1 Misure preventive e protettive in dotazione dell'opera ed ausiliarie

Tipologia dei lavori	Codice scheda
Manutenzione	04.10.04.01

Tipo di intervento	Rischi rilevati
Pulizia: Eseguire una pulizia dei sedimenti formati e che provocano ostruzioni diminuendo la capacità di trasporto dei fluidi. [con cadenza ogni 6 mesi]	Scivolamenti, cadute a livello; Urti, colpi, impatti, compressioni; Getti, schizzi.

Informazioni per imprese esecutrici e lavoratori autonomi sulle caratteristiche tecniche dell'opera progettata e del luogo di lavoro

Punti critici	Misure preventive e protettive in dotazione dell'opera	Misure preventive e protettive ausiliarie
Accessi ai luoghi di lavoro		
Sicurezza dei luoghi di lavoro		Occhiali, visiere o schermi; Scarpe di sicurezza; Guanti.
Impianti di alimentazione e di scarico	Prese elettriche a 220 V protette da differenziale magneto-termico	
Approvvigionamento e movimentazione materiali		

Approvvigionamento e movimentazione attrezzature		
Igiene sul lavoro	Saracinesche per l'intercettazione dell'acqua potabile	
Interferenze e protezione terzi		Segnaletica di sicurezza.

Tavole Allegate	
------------------------	--

04.11 Impianto di smaltimento prodotti della combustione

L'impianto di smaltimento prodotti della combustione è l'insieme degli elementi tecnici aventi funzione di eliminare i prodotti derivanti dalla combustione di combustibili solidi, liquidi o gassosi utilizzati per il riscaldamento e/o la produzione di acqua calda. Generalmente esso è costituito da: a) canna fumaria singola o collettiva; b) evacuatori di fumo e di calore; c) comignoli.

04.11.01 Canne fumarie collettive

La canna fumaria è un condotto che raccoglie i fumi della combustione (anche derivanti da più apparecchi installati ai diversi piani di un edificio), realizzata solitamente con elementi prefabbricati sovrapposti che realizzano un collettore nel quale defluiscono i prodotti della combustione.

Scheda II-1

Misure preventive e protettive in dotazione dell'opera ed ausiliarie

Tipologia dei lavori	Codice scheda	04.11.01.01
Manutenzione		

Tipo di intervento	Rischi rilevati
Pulizia: Effettuare una pulizia degli elementi dell'impianto (dei condotti di fumo, dei camini, delle camere di raccolta alla base dei camini) utilizzando aspiratori e raccogliendo in appositi contenitori i residui della pulizia. [con cadenza ogni anno]	Caduta dall'alto; Caduta di materiale dall'alto o a livello; Punture, tagli, abrasioni; Urti, colpi, impatti, compressioni; Inalazione fumi, gas, vapori; Inalazione polveri, fibre.

Informazioni per imprese esecutrici e lavoratori autonomi sulle caratteristiche tecniche dell'opera progettata e del luogo di lavoro

Punti critici	Misure preventive e protettive in dotazione dell'opera	Misure preventive e protettive ausiliarie
Accessi ai luoghi di lavoro	Botole orizzontali; Botole verticali; Scale fisse a pioli con inclinazione < 75°; Scale retrattili a gradini	Ponteggi; Trabattelli.
Sicurezza dei luoghi di lavoro	Dispositivi di aggancio di parapetti provvisori; Dispositivi di ancoraggio per sistemi anticaduta; Linee di ancoraggio per sistemi anticaduta	Parapetti; Cintura di sicurezza, imbracatura, cordini; Occhiali, visiere o schermi; Scarpe di sicurezza; Casco o elmetto; Guanti; Maschera antipolvere, apparecchi filtranti o isolanti.
Impianti di alimentazione e di scarico	Prese elettriche a 220 V protette da differenziale magneto-termico	
Approvvigionamento e movimentazione materiali		
Approvvigionamento e movimentazione attrezzature		
Igiene sul lavoro	Saracinesche per l'intercettazione dell'acqua potabile	
Interferenze e protezione terzi		Segnaletica di sicurezza.

Tavole Allegate	
------------------------	--

Scheda II-1

Misure preventive e protettive in dotazione dell'opera ed ausiliarie

Tipologia dei lavori	Codice scheda	04.11.01.02
Manutenzione		

Tipo di intervento	Rischi rilevati
Sostituzione: Sostituire o ripristinare gli elementi delle canne fumarie, dei camini o delle camerette di raccolta. [quando occorre]	Caduta dall'alto; Caduta di materiale dall'alto o a livello; Punture, tagli, abrasioni; Urti, colpi, impatti, compressioni; Inalazione fumi, gas, vapori; Inalazione polveri, fibre.

Informazioni per imprese esecutrici e lavoratori autonomi sulle caratteristiche tecniche dell'opera progettata e del luogo di lavoro

Punti critici	Misure preventive e protettive in dotazione dell'opera	Misure preventive e protettive ausiliarie
Accessi ai luoghi di lavoro	Botole orizzontali; Botole verticali; Scale fisse a pioli con inclinazione < 75° ; Scale retrattili a gradini	Ponteggi; Trabattelli.
Sicurezza dei luoghi di lavoro	Dispositivi di aggancio di parapetti provvisori; Dispositivi di ancoraggio per sistemi anticaduta; Linee di ancoraggio per sistemi anticaduta	Parapetti; Cintura di sicurezza, imbracatura, cordini; Occhiali, visiere o schermi; Scarpe di sicurezza; Casco o elmetto; Guanti; Maschera antipolvere, apparecchi filtranti o isolanti.
Impianti di alimentazione e di scarico	Prese elettriche a 220 V protette da differenziale magneto-termico	
Approvvigionamento e movimentazione materiali		
Approvvigionamento e movimentazione attrezzature		
Igiene sul lavoro	Saracinesche per l'intercettazione dell'acqua potabile	
Interferenze e protezione terzi		Segnaletica di sicurezza.

Tavole Allegate

04.11.02 Comignoli e terminali

Si tratta di elementi integrati nella copertura con la funzione di semplificare lo scambio di aeriformi con l'atmosfera in relazione agli impianti per fluidi del sistema edilizio di cui fanno parte. Di essi fanno parte: i camini (la parte della canna fumaria che emerge dalla copertura con la funzione di fuoriuscita dei prodotti derivanti dalla combustione ad una altezza maggiore rispetto a quella di copertura); gli sfiati (La parte delle canalizzazioni che fuoriescono dalla copertura con la funzione di assicurare lo sfogo degli aeriformi in atmosfera); gli aeratori (gli elementi che fuoriescono dalla copertura con la funzione di assicurare il passaggio di aria con l'atmosfera); terminali di camini per lo sfianto (gli elementi situati all'estremità di camini e sfiati con la funzione di permettere il tiraggio e la dispersione dei prodotti di combustione e degli aeriformi nell'atmosfera nonché di fungere da protezione dagli agenti atmosferici le canalizzazioni inferiori); ecc..

Scheda II-1 Misure preventive e protettive in dotazione dell'opera ed ausiliarie

Tipologia dei lavori	Codice scheda
Manutenzione	04.11.02.01

Tipo di intervento	Rischi rilevati
Pulizia dei tiraggi dei camini: Pulizia dei tiraggi dei camini mediante spazzolatura interna e rimozione dei depositi provenienti dai prodotti della combustione. [con cadenza ogni 6 mesi]	Caduta dall'alto; Caduta di materiale dall'alto o a livello; Punture, tagli, abrasioni; Urti, colpi, impatti, compressioni; Inalazione fumi, gas, vapori; Inalazione polveri, fibre.

Informazioni per imprese esecutrici e lavoratori autonomi sulle caratteristiche tecniche dell'opera progettata e del luogo di lavoro

Punti critici	Misure preventive e protettive in dotazione dell'opera	Misure preventive e protettive ausiliarie

Accessi ai luoghi di lavoro	Botole orizzontali; Botole verticali; Scale fisse a pioli con inclinazione < 75° ; Scale retrattili a gradini	Ponteggi; Trabattelli.
Sicurezza dei luoghi di lavoro	Dispositivi di aggancio di parapetti provvisori; Dispositivi di ancoraggio per sistemi anticaduta; Linee di ancoraggio per sistemi anticaduta	Parapetti; Cintura di sicurezza, imbracatura, cordini; Occhiali, visiere o schermi; Scarpe di sicurezza; Casco o elmetto; Guanti; Maschera antipolvere, apparecchi filtranti o isolanti.
Impianti di alimentazione e di scarico	Prese elettriche a 220 V protette da differenziale magneto-termico	
Approvvigionamento e movimentazione materiali		
Approvvigionamento e movimentazione attrezzature		
Igiene sul lavoro	Saracinesche per l'intercettazione dell'acqua potabile	
Interferenze e protezione terzi		Segnaletica di sicurezza.

Tavole Allegate	
------------------------	--

Scheda II-1

Misure preventive e protettive in dotazione dell'opera ed ausiliarie

Tipologia dei lavori	Codice scheda	04.11.02.02
Manutenzione		

Tipo di intervento	Rischi rilevati
Ripristino comignoli e terminazioni condutture: Ripristino dei condotti, degli elementi di coronamento e della tenuta dei giunti fra gli elementi di copertura. Ripristino degli elementi di fissaggio. Rimozione di eventuali nidi o di altri depositi in prossimità delle estremità dei comignoli. [con cadenza ogni anno]	Caduta dall'alto; Caduta di materiale dall'alto o a livello; Punture, tagli, abrasioni; Urti, colpi, impatti, compressioni; Inalazione fumi, gas, vapori; Inalazione polveri, fibre.

Informazioni per imprese esecutrici e lavoratori autonomi sulle caratteristiche tecniche dell'opera progettata e del luogo di lavoro

Punti critici	Misure preventive e protettive in dotazione dell'opera	Misure preventive e protettive ausiliarie
Accessi ai luoghi di lavoro	Botole orizzontali; Botole verticali; Scale fisse a pioli con inclinazione < 75° ; Scale retrattili a gradini	Ponteggi; Trabattelli.
Sicurezza dei luoghi di lavoro	Dispositivi di aggancio di parapetti provvisori; Dispositivi di ancoraggio per sistemi anticaduta; Linee di ancoraggio per sistemi anticaduta	Parapetti; Cintura di sicurezza, imbracatura, cordini; Occhiali, visiere o schermi; Scarpe di sicurezza; Casco o elmetto; Guanti; Maschera antipolvere, apparecchi filtranti o isolanti.
Impianti di alimentazione e di scarico	Prese elettriche a 220 V protette da differenziale magneto-termico	
Approvvigionamento e movimentazione materiali		
Approvvigionamento e movimentazione attrezzature		
Igiene sul lavoro		
Interferenze e protezione terzi		Segnaletica di sicurezza.

Tavole Allegate	
------------------------	--

Scheda II-1

Misure preventive e protettive in dotazione dell'opera ed ausiliarie

Tipologia dei lavori	Codice scheda	04.11.02.03
-----------------------------	----------------------	-------------

Manutenzione

Tipo di intervento	Rischi rilevati
Riverniciature: Ritocchi della verniciatura, con materiali idonei, delle finiture e delle parti metalliche dei terminali delle coperture. [con cadenza ogni 5 anni]	Caduta dall'alto; Getti, schizzi; Inalazione fumi, gas, vapori; Inalazione polveri, fibre.

Informazioni per imprese esecutrici e lavoratori autonomi sulle caratteristiche tecniche dell'opera progettata e del luogo di lavoro

Punti critici	Misure preventive e protettive in dotazione dell'opera	Misure preventive e protettive ausiliarie
Accessi ai luoghi di lavoro	Botole orizzontali; Botole verticali; Scale fisse a pioli con inclinazione < 75° ; Scale retrattili a gradini	Ponteggi; Trabattelli.
Sicurezza dei luoghi di lavoro	Dispositivi di aggancio di parapetti provvisori; Dispositivi di ancoraggio per sistemi anticaduta; Linee di ancoraggio per sistemi anticaduta	Trabattelli; Cintura di sicurezza, imbracatura, cordini; Scarpe di sicurezza; Guanti; Maschera antipolvere, apparecchi filtranti o isolanti.
Impianti di alimentazione e di scarico	Prese elettriche a 220 V protette da differenziale magneto-termico	
Approvvigionamento e movimentazione materiali		
Approvvigionamento e movimentazione attrezzature		
Igiene sul lavoro	Saracinesche per l'intercettazione dell'acqua potabile	
Interferenze e protezione terzi		Segnaletica di sicurezza.

Tavole Allegate

04.12 Impianto di ricezione segnali

Gli impianti di ricezione segnali rappresentano sono gli apparati che ricevono e distribuiscono i segnali televisivi e radiofonici ad un certo numero di abitazioni, all'interno di uno stesso edificio o in edifici adiacenti. Gli impianti centralizzati d'antenna sono anche conosciuti come sistemi MATV (Master Antenna Television) e SMATV (Satellite Master Antenna Television). I primi vengono usati per la distribuzione dei segnali terrestri, mentre nei secondi vengono distribuiti i segnali ricevuti da satellite, eventualmente combinati con i segnali terrestri. Essi rappresentano un mezzo per la condivisione delle risorse tra diversi utenti ai fini della fruizione dei servizi e possono contribuire alla valorizzazione dell'edificio e dei singoli appartamenti.

04.12.01 Antenne e parabole

Le antenne e le parabole sono gli apparecchi di ricezione segnali e possono essere realizzati in leghe di alluminio; la lega utilizzata deve essere uguale o migliore delle leghe specificate nelle ISO/R 164, ISO/R 209, ISO/R 827 e ISO/TR 2136. Deve resistere alla corrosione. In particolare quando il luogo di installazione presenta particolari e noti problemi di corrosione, la lega utilizzata deve essere oggetto di accordo tra committente e fornitore. I materiali utilizzati devono essere conformi a una delle norme seguenti: UNI EN 485-3, UNI EN 485-4, UNI EN 755-7, UNI EN 755-8 ed UNI EN 1706.

Scheda II-1 Misure preventive e protettive in dotazione dell'opera ed ausiliarie

Tipologia dei lavori	Codice scheda
Manutenzione	04.12.01.01

Tipo di intervento	Rischi rilevati
Registrazione: Eseguire la registrazione della parabole e/o dell'antenna ed il serraggio dei cavi in seguito ad eventi eccezionali. [quando occorre]	Elettrocuzione; Punture, tagli, abrasioni; Urti, colpi, impatti, compressioni.

Informazioni per imprese esecutrici e lavoratori autonomi sulle caratteristiche tecniche dell'opera progettata e del

luogo di lavoro		

Punti critici	Misure preventive e protettive in dotazione dell'opera	Misure preventive e protettive ausiliarie
Accessi ai luoghi di lavoro	Botole orizzontali; Botole verticali; Scale fisse a pioli con inclinazione < 75° ; Scale retrattili a gradini	Ponti su cavalletti.
Sicurezza dei luoghi di lavoro	Dispositivi di aggancio di parapetti provvisori; Dispositivi di ancoraggio per sistemi anticaduta; Linee di ancoraggio per sistemi anticaduta	Cintura di sicurezza, imbracatura, cordini; Scarpe di sicurezza; Guanti.
Impianti di alimentazione e di scarico	Prese elettriche a 220 V protette da differenziale magneto-termico	
Approvvigionamento e movimentazione materiali		
Approvvigionamento e movimentazione attrezzature		
Igiene sul lavoro	Saracinesche per l'intercettazione dell'acqua potabile	
Interferenze e protezione terzi		Segnaletica di sicurezza.

Tavole Allegate	

04.13 Impianto di trasmissione fonia e dati

L'impianto di trasmissione fonia e dati consente la diffusione, nei vari ambienti, di dati ai vari utenti. Generalmente è costituito da una rete di trasmissione (denominata cablaggio) e da una serie di punti di presa ai quali sono collegate le varie postazioni.

04.13.01 Altoparlanti

Gli altoparlanti sono dei dispositivi che consentono la diffusione dei segnali audio nei vari ambienti.

Scheda II-1 Misure preventive e protettive in dotazione dell'opera ed ausiliarie

Tipologia dei lavori	Codice scheda
Manutenzione	04.13.01.01

Tipo di intervento	Rischi rilevati
Serraggio cavi: Eseguire la pulizia ed il serraggio dei cavi e delle connessioni. [con cadenza ogni 6 mesi]	Elettrocuzione; Punture, tagli, abrasioni.

Informazioni per imprese esecutrici e lavoratori autonomi sulle caratteristiche tecniche dell'opera progettata e del luogo di lavoro

Punti critici	Misure preventive e protettive in dotazione dell'opera	Misure preventive e protettive ausiliarie
Accessi ai luoghi di lavoro		
Sicurezza dei luoghi di lavoro		Scarpe di sicurezza; Guanti.
Impianti di alimentazione e di scarico	Prese elettriche a 220 V protette da differenziale magneto-termico	
Approvvigionamento e movimentazione materiali		
Approvvigionamento e movimentazione attrezzature		
Igiene sul lavoro	Saracinesche per l'intercettazione dell'acqua potabile	
Interferenze e protezione terzi		Segnaletica di sicurezza.

Tavole Allegate**04.13.02 Cablaggio**

Per la diffusione dei dati negli edifici occorre una rete di supporto che generalmente viene denominata cablaggio. Pertanto il cablaggio degli edifici consente agli utenti di comunicare e scambiare dati attraverso le varie postazioni collegate alla rete di distribuzione.

**Scheda II-1
Misure preventive e protettive in dotazione dell'opera ed ausiliarie**

Tipologia dei lavori	Codice scheda
Manutenzione	04.13.02.01

Tipo di intervento	Rischi rilevati
Rifacimento cablaggio: Eseguire il rifacimento totale del cablaggio quando necessario (per adeguamento normativo, o per adeguamento alla classe superiore). [con cadenza ogni 15 anni]	Elettrocuzione; Punture, tagli, abrasioni.

Informazioni per imprese esecutrici e lavoratori autonomi sulle caratteristiche tecniche dell'opera progettata e del luogo di lavoro

Punti critici	Misure preventive e protettive in dotazione dell'opera	Misure preventive e protettive ausiliarie
Accessi ai luoghi di lavoro		
Sicurezza dei luoghi di lavoro		Scarpe di sicurezza; Guanti.
Impianti di alimentazione e di scarico	Prese elettriche a 220 V protette da differenziale magneto-termico	
Approvvigionamento e movimentazione materiali		
Approvvigionamento e movimentazione attrezzature		
Igiene sul lavoro	Saracinesche per l'intercettazione dell'acqua potabile	
Interferenze e protezione terzi		Segnaletica di sicurezza.

Tavole Allegate

**Scheda II-1
Misure preventive e protettive in dotazione dell'opera ed ausiliarie**

Tipologia dei lavori	Codice scheda
Manutenzione	04.13.02.02

Tipo di intervento	Rischi rilevati
Serraggio connessione: Effettuare il serraggio di tutte le connessioni. [quando occorre]	Elettrocuzione; Punture, tagli, abrasioni.

Informazioni per imprese esecutrici e lavoratori autonomi sulle caratteristiche tecniche dell'opera progettata e del luogo di lavoro

Punti critici	Misure preventive e protettive in dotazione dell'opera	Misure preventive e protettive ausiliarie
Accessi ai luoghi di lavoro		
Sicurezza dei luoghi di lavoro		Scarpe di sicurezza; Guanti.

Impianti di alimentazione e di scarico	Prese elettriche a 220 V protette da differenziale magneto-termico	
Approvvigionamento e movimentazione materiali		
Approvvigionamento e movimentazione attrezzature		
Igiene sul lavoro	Saracinesche per l'intercettazione dell'acqua potabile	
Interferenze e protezione terzi		Segnaletica di sicurezza.

Tavole Allegate	
------------------------	--

Scheda II-1
Misure preventive e protettive in dotazione dell'opera ed ausiliarie

Tipologia dei lavori	Codice scheda	04.13.02.03
Manutenzione		

Tipo di intervento	Rischi rilevati
Sostituzione prese: Sostituire gli elementi delle prese quali placche, coperchi, telai e connettori quando usurati. [quando occorre]	Elettrocuzione; Punture, tagli, abrasioni.

Informazioni per imprese esecutrici e lavoratori autonomi sulle caratteristiche tecniche dell'opera progettata e del luogo di lavoro

Punti critici	Misure preventive e protettive in dotazione dell'opera	Misure preventive e protettive ausiliarie
Accessi ai luoghi di lavoro		
Sicurezza dei luoghi di lavoro		Scarpe di sicurezza; Guanti.
Impianti di alimentazione e di scarico	Prese elettriche a 220 V protette da differenziale magneto-termico	
Approvvigionamento e movimentazione materiali		
Approvvigionamento e movimentazione attrezzature		
Igiene sul lavoro	Saracinesche per l'intercettazione dell'acqua potabile	
Interferenze e protezione terzi		Segnaletica di sicurezza.

Tavole Allegate	
------------------------	--

04.13.03 Sistema di trasmissione

Il sistema di trasmissione consente di realizzare la trasmissione dei dati a tutte le utenze della rete. Tale sistema può essere realizzato con differenti sistemi; uno dei sistemi più utilizzati è quello che prevede la connessione alla rete LAN e alla rete WAN mediante l'utilizzo di switched e ruter.

Scheda II-1
Misure preventive e protettive in dotazione dell'opera ed ausiliarie

Tipologia dei lavori	Codice scheda	04.13.03.01
Manutenzione		

Tipo di intervento	Rischi rilevati
Rifacimento cablaggio: Eseguire il rifacimento totale del cablaggio quando necessario (per adeguamento normativo, o per	Elettrocuzione; Punture, tagli, abrasioni.

adeguamento alla classe superiore). [con cadenza ogni settimana]

Informazioni per imprese esecutrici e lavoratori autonomi sulle caratteristiche tecniche dell'opera progettata e del luogo di lavoro

Punti critici	Misure preventive e protettive in dotazione dell'opera	Misure preventive e protettive ausiliarie
Accessi ai luoghi di lavoro		
Sicurezza dei luoghi di lavoro		Scarpe di sicurezza; Guanti.
Impianti di alimentazione e di scarico	Prese elettriche a 220 V protette da differenziale magneto-termico	
Approvvigionamento e movimentazione materiali		
Approvvigionamento e movimentazione attrezzature		
Igiene sul lavoro	Saracinesche per l'intercettazione dell'acqua potabile	
Interferenze e protezione terzi		Segnaletica di sicurezza.

Tavole Allegate

04.14 Impianto telefonico e citofonico

Insieme degli elementi tecnici del sistema edilizio con funzione di distribuire e regolare flussi informativi telefonici e citofonici. La centrale telefonica deve essere ubicata in modo da garantire la funzionalità del sistema ed essere installata in locale idoneo.

04.14.01 Alimentatori

L'alimentatore è un elemento dell'impianto telefonico e citofonico per mezzo del quale i componenti ad esso collegati possono essere alimentati.

Scheda II-1
Misure preventive e protettive in dotazione dell'opera ed ausiliarie

Tipologia dei lavori	Codice scheda	04.14.01.01
Manutenzione		

Tipo di intervento	Rischi rilevati
Sostituzione: Effettuare la sostituzione degli alimentatori quando danneggiati. [quando occorre]	Elettrocuzione; Punture, tagli, abrasioni.

Informazioni per imprese esecutrici e lavoratori autonomi sulle caratteristiche tecniche dell'opera progettata e del luogo di lavoro

Punti critici	Misure preventive e protettive in dotazione dell'opera	Misure preventive e protettive ausiliarie
Accessi ai luoghi di lavoro		
Sicurezza dei luoghi di lavoro		Scarpe di sicurezza; Guanti.
Impianti di alimentazione e di scarico	Prese elettriche a 220 V protette da differenziale magneto-termico	
Approvvigionamento e movimentazione materiali		
Approvvigionamento e movimentazione attrezzature		
Igiene sul lavoro	Saracinesche per l'intercettazione dell'acqua potabile	
Interferenze e protezione terzi		Segnaletica di sicurezza.

Tavole Allegate**04.14.02 Pali in acciaio**

I pali sostengono i cavi telefonici e sono formati generalmente da più parti quali un fusto, un prolungamento e all'occorrenza un braccio. Possono essere realizzati in acciaio che deve essere del tipo saldabile, resistente all'invecchiamento e, quando occorre, zincabile a caldo. L'acciaio deve essere di qualità almeno pari a quella Fe 360 B della EU 25 o migliore.

**Scheda II-1
Misure preventive e protettive in dotazione dell'opera ed ausiliarie**

Tipologia dei lavori	Codice scheda
Manutenzione	04.14.02.01

Tipo di intervento	Rischi rilevati
Sostituzione dei pali: Sostituzione dei pali e dei relativi elementi accessori secondo la durata di vita media fornita dal produttore. [quando occorre]	Caduta dall'alto; Caduta di materiale dall'alto o a livello; Elettrocuzione; Movimentazione manuale dei carichi; Punture, tagli, abrasioni; Scivolamenti, cadute a livello; Urti, colpi, impatti, compressioni.

Informazioni per imprese esecutrici e lavoratori autonomi sulle caratteristiche tecniche dell'opera progettata e del luogo di lavoro

Punti critici	Misure preventive e protettive in dotazione dell'opera	Misure preventive e protettive ausiliarie
Accessi ai luoghi di lavoro		Ponteggi; Trabattelli.
Sicurezza dei luoghi di lavoro		Parapetti; Scarpe di sicurezza; Casco o elmetto; Guanti.
Impianti di alimentazione e di scarico		
Approvvigionamento e movimentazione materiali		
Approvvigionamento e movimentazione attrezzature		
Igiene sul lavoro		
Interferenze e protezione terzi		Segnaletica di sicurezza.

Tavole Allegate

**Scheda II-1
Misure preventive e protettive in dotazione dell'opera ed ausiliarie**

Tipologia dei lavori	Codice scheda
Manutenzione	04.14.02.02

Tipo di intervento	Rischi rilevati
Tesatura cavi: Eseguire la tesatura del cavo telefonico quando necessario. [quando occorre]	Caduta dall'alto; Caduta di materiale dall'alto o a livello; Elettrocuzione; Movimentazione manuale dei carichi; Punture, tagli, abrasioni; Scivolamenti, cadute a livello; Urti, colpi, impatti, compressioni.

Informazioni per imprese esecutrici e lavoratori autonomi sulle caratteristiche tecniche dell'opera progettata e del luogo di lavoro

Punti critici	Misure preventive e protettive in dotazione dell'opera	Misure preventive e protettive ausiliarie

Accessi ai luoghi di lavoro		Ponteggi; Trabattelli.
Sicurezza dei luoghi di lavoro		Parapetti; Scarpe di sicurezza; Casco o elmetto; Guanti.
Impianti di alimentazione e di scarico		
Approvvigionamento e movimentazione materiali		
Approvvigionamento e movimentazione attrezzature		
Igiene sul lavoro		
Interferenze e protezione terzi		Segnaletica di sicurezza.

Tavole Allegate

**Scheda II-1
Misure preventive e protettive in dotazione dell'opera ed ausiliarie**

Tipologia dei lavori	Codice scheda	04.14.02.03
Manutenzione		

Tipo di intervento	Rischi rilevati
Verniciatura: Eseguire un ripristino dello strato protettivo dei pali quando occorre. [quando occorre]	Caduta dall'alto; Caduta di materiale dall'alto o a livello; Elettrocuzione; Movimentazione manuale dei carichi; Punture, tagli, abrasioni; Scivolamenti, cadute a livello; Urti, colpi, impatti, compressioni; Inalazione fumi, gas, vapori.

Informazioni per imprese esecutrici e lavoratori autonomi sulle caratteristiche tecniche dell'opera progettata e del luogo di lavoro

Punti critici	Misure preventive e protettive in dotazione dell'opera	Misure preventive e protettive ausiliarie
Accessi ai luoghi di lavoro		Ponteggi; Trabattelli.
Sicurezza dei luoghi di lavoro		Parapetti; Scarpe di sicurezza; Casco o elmetto; Guanti; Maschera antipolvere, apparecchi filtranti o isolanti.
Impianti di alimentazione e di scarico		
Approvvigionamento e movimentazione materiali		
Approvvigionamento e movimentazione attrezzature		
Igiene sul lavoro		
Interferenze e protezione terzi		Segnaletica di sicurezza.

Tavole Allegate

04.14.03 Pali in alluminio

I pali sostengono i cavi telefonici e sono formati generalmente da più parti quali un fusto, un prolungamento e all'occorrenza un braccio. Possono essere realizzati in leghe di alluminio; la lega utilizzata deve essere uguale o migliore delle leghe specificate nelle ISO/R 164, ISO/R 209, ISO/R 827 e ISO/TR 2136. Deve resistere alla corrosione. In particolare quando il luogo di installazione presenta particolari e noti problemi di corrosione, la lega utilizzata deve essere oggetto di accordo tra committente e fornitore. I materiali utilizzati devono essere conformi a una delle norme seguenti: EN UNI 485-3, UNI EN 485-4, UNI EN 755-7, UNI EN 755-8 ed UNI EN 1706. Si deve evitare l'azione elettrolitica tra i bulloni di fondazione e la piastra d'appoggio mediante isolamento o separazione fisica. Per i bulloni di fondazione deve essere verificato la congruità delle proprietà meccaniche minime dell'acciaio utilizzato ai requisiti della EN 10025 grado S 235 JR.

**Scheda II-1
Misure preventive e protettive in dotazione dell'opera ed ausiliarie**

Tipologia dei lavori	Codice scheda	04.14.03.01
Manutenzione		

Tipo di intervento	Rischi rilevati
Sostituzione dei pali: Sostituzione dei pali e dei relativi elementi accessori secondo la durata di vita media fornita dal produttore. [quando occorre]	Caduta dall'alto; Caduta di materiale dall'alto o a livello; Elettrocuzione; Movimentazione manuale dei carichi; Punture, tagli, abrasioni; Scivolamenti, cadute a livello; Urti, colpi, impatti, compressioni.

Informazioni per imprese esecutrici e lavoratori autonomi sulle caratteristiche tecniche dell'opera progettata e del luogo di lavoro

Punti critici	Misure preventive e protettive in dotazione dell'opera	Misure preventive e protettive ausiliarie
Accessi ai luoghi di lavoro		Ponteggi; Trabattelli.
Sicurezza dei luoghi di lavoro		Parapetti; Scarpe di sicurezza; Casco o elmetto; Guanti.
Impianti di alimentazione e di scarico		
Approvvigionamento e movimentazione materiali		
Approvvigionamento e movimentazione attrezzature		
Igiene sul lavoro		
Interferenze e protezione terzi		Segnaletica di sicurezza.

Tavole Allegate

Scheda II-1
Misure preventive e protettive in dotazione dell'opera ed ausiliarie

Tipologia dei lavori	Codice scheda	04.14.03.02
Manutenzione		

Tipo di intervento	Rischi rilevati
Tesatura cavi: Eseguire la tesatura del cavo telefonico quando necessario. [quando occorre]	Caduta dall'alto; Caduta di materiale dall'alto o a livello; Elettrocuzione; Movimentazione manuale dei carichi; Punture, tagli, abrasioni; Scivolamenti, cadute a livello; Urti, colpi, impatti, compressioni.

Informazioni per imprese esecutrici e lavoratori autonomi sulle caratteristiche tecniche dell'opera progettata e del luogo di lavoro

Punti critici	Misure preventive e protettive in dotazione dell'opera	Misure preventive e protettive ausiliarie
Accessi ai luoghi di lavoro		Ponteggi; Trabattelli.
Sicurezza dei luoghi di lavoro		Parapetti; Scarpe di sicurezza; Casco o elmetto; Guanti.
Impianti di alimentazione e di scarico		
Approvvigionamento e movimentazione materiali		
Approvvigionamento e movimentazione attrezzature		
Igiene sul lavoro		
Interferenze e protezione terzi		Segnaletica di sicurezza.

Tavole Allegate	
------------------------	--

**Scheda II-1
Misure preventive e protettive in dotazione dell'opera ed ausiliarie**

Tipologia dei lavori	Codice scheda	04.14.03.03
Manutenzione		

Tipo di intervento	Rischi rilevati
Verniciatura: Eseguire un ripristino dello strato protettivo dei pali quando occorre. [quando occorre]	Caduta dall'alto; Caduta di materiale dall'alto o a livello; Elettrocuzione; Movimentazione manuale dei carichi; Punture, tagli, abrasioni; Scivolamenti, cadute a livello; Urti, colpi, impatti, compressioni; Inalazione fumi, gas, vapori.

Informazioni per imprese esecutrici e lavoratori autonomi sulle caratteristiche tecniche dell'opera progettata e del luogo di lavoro

Punti critici	Misure preventive e protettive in dotazione dell'opera	Misure preventive e protettive ausiliarie
Accessi ai luoghi di lavoro		Ponteggi; Trabattelli.
Sicurezza dei luoghi di lavoro		Parapetti; Scarpe di sicurezza; Casco o elmetto; Guanti; Maschera antipolvere, apparecchi filtranti o isolanti.
Impianti di alimentazione e di scarico		
Approvvigionamento e movimentazione materiali		
Approvvigionamento e movimentazione attrezzature		
Igiene sul lavoro		
Interferenze e protezione terzi		Segnaletica di sicurezza.

Tavole Allegate	
------------------------	--

04.14.04 Pali in calcestruzzo

I pali sostengono i cavi telefonici e sono formati generalmente da più parti quali un fusto, un prolungamento e all'occorrenza un braccio.

**Scheda II-1
Misure preventive e protettive in dotazione dell'opera ed ausiliarie**

Tipologia dei lavori	Codice scheda	04.14.04.01
Manutenzione		

Tipo di intervento	Rischi rilevati
Sostituzione dei pali: Sostituzione dei pali e dei relativi elementi accessori secondo la durata di vita media fornita dal produttore. [quando occorre]	Caduta dall'alto; Caduta di materiale dall'alto o a livello; Elettrocuzione; Movimentazione manuale dei carichi; Punture, tagli, abrasioni; Scivolamenti, cadute a livello; Urti, colpi, impatti, compressioni.

Informazioni per imprese esecutrici e lavoratori autonomi sulle caratteristiche tecniche dell'opera progettata e del luogo di lavoro

Punti critici	Misure preventive e protettive in dotazione dell'opera	Misure preventive e protettive ausiliarie
Accessi ai luoghi di lavoro		Ponteggi; Trabattelli.

Sicurezza dei luoghi di lavoro		Parapetti; Scarpe di sicurezza; Casco o elmetto; Guanti.
Impianti di alimentazione e di scarico		
Approvvigionamento e movimentazione materiali		
Approvvigionamento e movimentazione attrezzature		
Igiene sul lavoro		
Interferenze e protezione terzi		Segnaletica di sicurezza.

Tavole Allegate	
------------------------	--

Scheda II-1

Misure preventive e protettive in dotazione dell'opera ed ausiliarie

Tipologia dei lavori	Codice scheda	04.14.04.02
Manutenzione		

Tipo di intervento	Rischi rilevati
Tesatura cavi: Eseguire la tesatura del cavo telefonico quando necessario. [quando occorre]	Caduta dall'alto; Caduta di materiale dall'alto o a livello; Elettrocuzione; Movimentazione manuale dei carichi; Punture, tagli, abrasioni; Scivolamenti, cadute a livello; Urti, colpi, impatti, compressioni.

Informazioni per imprese esecutrici e lavoratori autonomi sulle caratteristiche tecniche dell'opera progettata e del luogo di lavoro

Punti critici	Misure preventive e protettive in dotazione dell'opera	Misure preventive e protettive ausiliarie
Accessi ai luoghi di lavoro		Ponteggi; Trabattelli.
Sicurezza dei luoghi di lavoro		Parapetti; Scarpe di sicurezza; Casco o elmetto; Guanti.
Impianti di alimentazione e di scarico		
Approvvigionamento e movimentazione materiali		
Approvvigionamento e movimentazione attrezzature		
Igiene sul lavoro		
Interferenze e protezione terzi		Segnaletica di sicurezza.

Tavole Allegate	
------------------------	--

04.14.05 Pulsantiere

Le pulsantiere sono elementi dell'impianto citofonico per mezzo dei quali vengono attivati e successivamente trasmessi i flussi informativi tra un apparecchio ed un altro.

Scheda II-1

Misure preventive e protettive in dotazione dell'opera ed ausiliarie

Tipologia dei lavori	Codice scheda	04.14.05.01
Manutenzione		

Tipo di intervento	Rischi rilevati
Sostituzione pulsanti: Eseguire la sostituzione dei pulsanti con altri delle stesse tipologie quando deteriorati. [quando occorre]	Elettrocuzione; Punture, tagli, abrasioni.

Informazioni per imprese esecutrici e lavoratori autonomi sulle caratteristiche tecniche dell'opera progettata e del luogo di lavoro

Punti critici	Misure preventive e protettive in dotazione dell'opera	Misure preventive e protettive ausiliarie
Accessi ai luoghi di lavoro		
Sicurezza dei luoghi di lavoro		Scarpe di sicurezza; Guanti.
Impianti di alimentazione e di scarico	Prese elettriche a 220 V protette da differenziale magneto-termico	
Approvvigionamento e movimentazione materiali		
Approvvigionamento e movimentazione attrezzature		
Igiene sul lavoro	Saracinesche per l'intercettazione dell'acqua potabile	
Interferenze e protezione terzi		Segnaletica di sicurezza.

Tavole Allegate

04.15 Impianto per automazione

L'impianto per l'automazione comprende tutti quei meccanismi adibiti all'automazione degli elementi ai quali sono collegati: Fanno parte di questo tipo di impianto le fotocellule che consentono l'apertura e/o la chiusura di una porta al passaggio di una persona, le coste sensibili che permettono l'apertura e/o la chiusura di una sbarra, i rivelatori di veicoli.

04.15.01 Coste sensibili

Le coste sensibili sono dei dispositivi che consentono l'apertura e/o la chiusura di un elemento ad essi collegato quando vengono toccate da un oggetto (persona, macchina, moto).

**Scheda II-1
Misure preventive e protettive in dotazione dell'opera ed ausiliarie**

Tipologia dei lavori	Codice scheda
Manutenzione	04.15.01.01

Tipo di intervento	Rischi rilevati
Ripristini: Eseguire il ripristino degli elementi superficiali delle coste danneggiati. [quando occorre]	Elettrocuzione; Punture, tagli, abrasioni.

Informazioni per imprese esecutrici e lavoratori autonomi sulle caratteristiche tecniche dell'opera progettata e del luogo di lavoro

Punti critici	Misure preventive e protettive in dotazione dell'opera	Misure preventive e protettive ausiliarie
Accessi ai luoghi di lavoro		
Sicurezza dei luoghi di lavoro		Scarpe di sicurezza; Guanti.
Impianti di alimentazione e di scarico	Prese elettriche a 220 V protette da differenziale magneto-termico	
Approvvigionamento e movimentazione materiali		
Approvvigionamento e movimentazione attrezzature		
Igiene sul lavoro		
Interferenze e protezione terzi		Segnaletica di sicurezza.

04.16 Ascensori e montacarichi

Gli ascensori e montacarichi sono impianti di trasporto verticali, ovvero l'insieme degli elementi tecnici aventi la funzione di trasportare persone e/o cose. Generalmente sono costituiti da un apparecchio elevatore, da una cabina (le cui dimensioni consentono il passaggio delle persone) che scorre lungo delle guide verticali o inclinate al massimo di 15° rispetto alla verticale. Gli ascensori sono classificati in classi: a) classe I: adibiti al trasporto di persone; b) classe II: adibiti al trasporto di persone ma che possono trasportare anche merci; c) classe III: adibiti al trasporto di letti detti anche montalettighe; d) classe IV: adibiti al trasporto di merci accompagnate da persone; e) classe V: adibiti al trasporto esclusivo di cose. Il manutentore (ai sensi del D.P.R. 30 aprile 1999 n. 162) è l'unico responsabile dell'impianto e pertanto deve effettuare le seguenti verifiche, annotandone i risultati sull'apposito libretto dell'impianto: a) integrità ed efficienza di tutti i dispositivi dell'impianto quali limitatori, paracadute, ecc.; b) elementi portanti quali funi e catene; c) isolamento dell'impianto elettrico ed efficienza dei collegamenti di terra. Gli ascensori e montacarichi vanno sottoposti a verifiche periodiche da parte di uno dei seguenti soggetti: a) Azienda Sanitaria Locale competente per territorio; b) ispettorati del Ministero del Lavoro; c) organismi abilitati dalla legge.

04.16.01 Ammortizzatori della cabina

Gli ammortizzatori sono installati all'estremità inferiore del vano corsa al fine di ammortizzare il movimento della cabina che non si fosse fermata regolarmente. Possono essere di vari tipi: a) ammortizzatori ad accumulo di energia; b) ammortizzatori con movimento di ritorno ammortizzato; c) ammortizzatori a dissipazione di energia.

Scheda II-1 Misure preventive e protettive in dotazione dell'opera ed ausiliarie

Tipologia dei lavori	Codice scheda	04.16.01.01
Manutenzione		

Tipo di intervento	Rischi rilevati
Sostituzione: Sostituire gli ammortizzatori quando scarichi e non più rispondenti alla normativa. [quando occorre]	Caduta dall'alto; Caduta di materiale dall'alto o a livello; Cesoiamenti, stritolamenti; Elettrocuzione; Urti, colpi, impatti, compressioni.

Informazioni per imprese esecutrici e lavoratori autonomi sulle caratteristiche tecniche dell'opera progettata e del luogo di lavoro

Punti critici	Misure preventive e protettive in dotazione dell'opera	Misure preventive e protettive ausiliarie
Accessi ai luoghi di lavoro		Trabattelli.
Sicurezza dei luoghi di lavoro		Parapetti; Segnaletica di sicurezza; Cintura di sicurezza, imbracatura, cordini; Occhiali, visiere o schermi; Scarpe di sicurezza; Casco o elmetto; Guanti.
Impianti di alimentazione e di scarico	Prese elettriche a 220 V protette da differenziale magneto-termico	
Approvvigionamento e movimentazione materiali		
Approvvigionamento e movimentazione attrezzature		
Igiene sul lavoro	Saracinesche per l'intercettazione dell'acqua potabile	
Interferenze e protezione terzi		Segnaletica di sicurezza.

04.16.02 Cabina

La cabina dell'impianto di ascensore è quella parte dell'impianto che è adibita al trasporto di persone e/o cose a secondo della classe dell'ascensore.

Misure preventive e protettive in dotazione dell'opera ed ausiliarie

Tipologia dei lavori	Codice scheda	04.16.02.01
Manutenzione		

Tipo di intervento	Rischi rilevati
Lubrificazione meccanismi di leveraggio: Effettuare una lubrificazione delle serrature, dei sistemi di bloccaggio e leveraggio delle porte, degli interruttori di fine corsa e di piano. [con cadenza ogni mese]	Caduta dall'alto; Caduta di materiale dall'alto o a livello; Cesoiamenti, stritolamenti; Elettrocuzione; Urti, colpi, impatti, compressioni.

Informazioni per imprese esecutrici e lavoratori autonomi sulle caratteristiche tecniche dell'opera progettata e del luogo di lavoro

Punti critici	Misure preventive e protettive in dotazione dell'opera	Misure preventive e protettive ausiliarie
Accessi ai luoghi di lavoro		Trabattelli.
Sicurezza dei luoghi di lavoro		Parapetti; Segnaletica di sicurezza; Cintura di sicurezza, imbracatura, cordini; Occhiali, visiere o schermi; Scarpe di sicurezza; Casco o elmetto; Guanti.
Impianti di alimentazione e di scarico	Prese elettriche a 220 V protette da differenziale magneto-termico	
Approvvigionamento e movimentazione materiali		
Approvvigionamento e movimentazione attrezzature		
Igiene sul lavoro	Saracinesche per l'intercettazione dell'acqua potabile	
Interferenze e protezione terzi		Segnaletica di sicurezza.

Tavole Allegate**Scheda II-1****Misure preventive e protettive in dotazione dell'opera ed ausiliarie**

Tipologia dei lavori	Codice scheda	04.16.02.02
Manutenzione		

Tipo di intervento	Rischi rilevati
Sostituzione elementi della cabina: Sostituire i tappetini, i pavimenti e i rivestimenti quando necessario. [quando occorre]	Caduta dall'alto; Caduta di materiale dall'alto o a livello; Cesoiamenti, stritolamenti; Elettrocuzione; Urti, colpi, impatti, compressioni.

Informazioni per imprese esecutrici e lavoratori autonomi sulle caratteristiche tecniche dell'opera progettata e del luogo di lavoro

Punti critici	Misure preventive e protettive in dotazione dell'opera	Misure preventive e protettive ausiliarie
Accessi ai luoghi di lavoro		Trabattelli.
Sicurezza dei luoghi di lavoro		Parapetti; Segnaletica di sicurezza; Cintura di sicurezza, imbracatura, cordini; Occhiali, visiere o schermi; Scarpe di sicurezza; Casco o elmetto; Guanti.
Impianti di alimentazione e di scarico	Prese elettriche a 220 V protette da differenziale magneto-termico	
Approvvigionamento e movimentazione materiali		

Approvvigionamento e movimentazione attrezzature		
Igiene sul lavoro	Saracinesche per l'intercettazione dell'acqua potabile	
Interferenze e protezione terzi		Segnaletica di sicurezza.

Tavole Allegate	
------------------------	--

04.16.03 Contrappeso

Il contrappeso consente alla fune, che sostiene la cabina, di aderire alla puleggia di trazione. Generalmente il contrappeso è costituito da una arcata metallica sui quali sono agganciati i blocchi che possono essere realizzati in metallo o in acciaio o misti.

Scheda II-1 Misure preventive e protettive in dotazione dell'opera ed ausiliarie

Tipologia dei lavori	Codice scheda	04.16.03.01
Manutenzione		

Tipo di intervento	Rischi rilevati
Lubrificazione: Effettuare una lubrificazione delle pulegge e/o dei pignoni. [con cadenza ogni 2 mesi]	Caduta dall'alto; Caduta di materiale dall'alto o a livello; Cesoiamenti, stritolamenti; Elettrocuzione; Urti, colpi, impatti, compressioni.

Informazioni per imprese esecutrici e lavoratori autonomi sulle caratteristiche tecniche dell'opera progettata e del luogo di lavoro

Punti critici	Misure preventive e protettive in dotazione dell'opera	Misure preventive e protettive ausiliarie
Accessi ai luoghi di lavoro		Trabattelli.
Sicurezza dei luoghi di lavoro		Parapetti; Segnaletica di sicurezza; Cintura di sicurezza, imbracatura, cordini; Occhiali, visiere o schermi; Scarpe di sicurezza; Casco o elmetto; Guanti.
Impianti di alimentazione e di scarico	Prese elettriche a 220 V protette da differenziale magneto-termico	
Approvvigionamento e movimentazione materiali		
Approvvigionamento e movimentazione attrezzature		
Igiene sul lavoro	Saracinesche per l'intercettazione dell'acqua potabile	
Interferenze e protezione terzi		Segnaletica di sicurezza.

Tavole Allegate	
------------------------	--

Scheda II-1 Misure preventive e protettive in dotazione dell'opera ed ausiliarie

Tipologia dei lavori	Codice scheda	04.16.03.02
Manutenzione		

Tipo di intervento	Rischi rilevati
Sostituzione delle funi: Sostituire le funi quando i fili rotti che le costituiscono hanno raggiunto una sezione valutabile nel 10% della sezione metallica totale della fune. [quando occorre]	Caduta dall'alto; Caduta di materiale dall'alto o a livello; Cesoiamenti, stritolamenti; Elettrocuzione; Urti, colpi, impatti, compressioni.

Informazioni per imprese esecutrici e lavoratori autonomi sulle caratteristiche tecniche dell'opera progettata e del

luogo di lavoro		
-----------------	--	--

Punti critici	Misure preventive e protettive in dotazione dell'opera	Misure preventive e protettive ausiliarie
Accessi ai luoghi di lavoro		Trabattelli.
Sicurezza dei luoghi di lavoro		Parapetti; Segnaletica di sicurezza; Cintura di sicurezza, imbracatura, cordini; Occhiali, visiere o schermi; Scarpe di sicurezza; Casco o elmetto; Guanti.
Impianti di alimentazione e di scarico	Prese elettriche a 220 V protette da differenziale magneto-termico	
Approvvigionamento e movimentazione materiali		
Approvvigionamento e movimentazione attrezzature		
Igiene sul lavoro	Saracinesche per l'intercettazione dell'acqua potabile	
Interferenze e protezione terzi		Segnaletica di sicurezza.

Tavole Allegate	
-----------------	--

04.16.04 Funi

Le funi (in acciaio o con catene di acciaio) hanno il compito di sostenere le cabine, i contrappesi o le masse di bilanciamento.

Scheda II-1

Misure preventive e protettive in dotazione dell'opera ed ausiliarie

Tipologia dei lavori	Codice scheda
Manutenzione	04.16.04.01

Tipo di intervento	Rischi rilevati
Sostituzione delle funi: Sostituire le funi quando i fili rotti che le costituiscono hanno raggiunto una sezione valutabile nel 10% della sezione metallica totale della fune. [quando occorre]	Caduta dall'alto; Caduta di materiale dall'alto o a livello; Cesoiamenti, stritolamenti; Elettrocuzione; Urti, colpi, impatti, compressioni.

Informazioni per imprese esecutrici e lavoratori autonomi sulle caratteristiche tecniche dell'opera progettata e del luogo di lavoro

Punti critici	Misure preventive e protettive in dotazione dell'opera	Misure preventive e protettive ausiliarie
Accessi ai luoghi di lavoro		Trabattelli.
Sicurezza dei luoghi di lavoro		Parapetti; Segnaletica di sicurezza; Cintura di sicurezza, imbracatura, cordini; Occhiali, visiere o schermi; Scarpe di sicurezza; Casco o elmetto; Guanti.
Impianti di alimentazione e di scarico	Prese elettriche a 220 V protette da differenziale magneto-termico	
Approvvigionamento e movimentazione materiali		
Approvvigionamento e movimentazione attrezzature		
Igiene sul lavoro	Saracinesche per l'intercettazione dell'acqua potabile	
Interferenze e protezione terzi		Segnaletica di sicurezza.

Tavole Allegate**04.16.05 Guide cabina**

Le guide della cabina vengono normalmente realizzate in barre di acciaio trafilato a freddo con sezione a T che vengono installate verticalmente lungo il vano ascensore. Lungo queste guide scorre l'arcata che è la struttura alla quale è fissata direttamente la cabina; l'arcata per mezzo di pattini (che possono essere del tipo strisciante o a ruota) scorre sulle guide.

Scheda II-1**Misure preventive e protettive in dotazione dell'opera ed ausiliarie**

Tipologia dei lavori	Codice scheda
Manutenzione	04.16.05.01

Tipo di intervento	Rischi rilevati
Lubrificazione: Eseguire una lubrificazione con prodotti specifici delle guide di scorrimento della cabina. [con cadenza ogni 3 mesi]	Caduta dall'alto; Caduta di materiale dall'alto o a livello; Cesoiamenti, stritolamenti; Elettrocuzione; Urti, colpi, impatti, compressioni.

Informazioni per imprese esecutrici e lavoratori autonomi sulle caratteristiche tecniche dell'opera progettata e del luogo di lavoro

Punti critici	Misure preventive e protettive in dotazione dell'opera	Misure preventive e protettive ausiliarie
Accessi ai luoghi di lavoro		
Sicurezza dei luoghi di lavoro		Parapetti; Segnaletica di sicurezza; Cintura di sicurezza, imbracatura, cordini; Occhiali, visiere o schermi; Scarpe di sicurezza; Casco o elmetto; Guanti.
Impianti di alimentazione e di scarico	Prese elettriche a 220 V protette da differenziale magneto-termico	
Approvvigionamento e movimentazione materiali		
Approvvigionamento e movimentazione attrezzature		
Igiene sul lavoro	Saracinesche per l'intercettazione dell'acqua potabile	
Interferenze e protezione terzi		Segnaletica di sicurezza.

Tavole Allegate**04.16.06 Interruttore di extracorsa**

L'interruttore di extracorsa è un dispositivo elettrico di sicurezza che, quando azionato, deve fermare il macchinario e tenerlo fermo. L'interruttore di extracorsa deve richiudersi automaticamente quando la cabina abbandona la zona di azionamento. Gli interruttori di extracorsa devono: a) nel caso di ascensori ad argano agganciato, interrompere direttamente mediante separazione meccanica positiva i circuiti che alimentano il motore ed il freno; b) nel caso di ascensori a frizione, ad una o due velocità, interrompere direttamente mediante separazione meccanica positiva i circuiti che alimentano il motore ed il freno oppure aprire, mediante un dispositivo elettrico di sicurezza il circuito che alimenta direttamente le bobine dei due contattori; c) nel caso di ascensori a tensione variabile o a variazione continua di velocità, assicurare rapidamente l'arresto del macchinario e cioè nel tempo più breve compatibile con il sistema.

Scheda II-1**Misure preventive e protettive in dotazione dell'opera ed ausiliarie**

Tipologia dei lavori	Codice scheda
Manutenzione	04.16.06.01

Tipo di intervento	Rischi rilevati

Sostituzione: Sostituire gli interruttori di extracorsa non più funzionanti. [quando occorre]	Caduta dall'alto; Caduta di materiale dall'alto o a livello; Cesoiamenti, stritolamenti; Elettrocuzione; Urti, colpi, impatti, compressioni.
-----------------------------------------------------------------------------------------------	----------------------------------------------------------------------------------------------------------------------------------------------

Informazioni per imprese esecutrici e lavoratori autonomi sulle caratteristiche tecniche dell'opera progettata e del luogo di lavoro

Punti critici	Misure preventive e protettive in dotazione dell'opera	Misure preventive e protettive ausiliarie
Accessi ai luoghi di lavoro		Trabattelli.
Sicurezza dei luoghi di lavoro		Parapetti; Segnaletica di sicurezza; Cintura di sicurezza, imbracatura, cordini; Occhiali, visiere o schermi; Scarpe di sicurezza; Casco o elmetto; Guanti.
Impianti di alimentazione e di scarico	Prese elettriche a 220 V protette da differenziale magneto-termico	
Approvvigionamento e movimentazione materiali		
Approvvigionamento e movimentazione attrezzature		
Igiene sul lavoro	Saracinesche per l'intercettazione dell'acqua potabile	
Interferenze e protezione terzi		Segnaletica di sicurezza.

Tavole Allegate

04.16.07 Limitatore di velocità

Il limitatore di velocità è un dispositivo di sicurezza che comanda il sistema di blocco paracadute della cabina in caso di eccesso di velocità. Generalmente il limitatore è connesso all'arcata della cabina mediante una fune; nel caso di eccesso di velocità il limitatore viene bloccato da un gancio azionato dall'azione della forza centrifuga ed un contatto elettrico provvede a togliere l'alimentazione all'impianto.

**Scheda II-1
Misure preventive e protettive in dotazione dell'opera ed ausiliarie**

Tipologia dei lavori	Codice scheda
Manutenzione	04.16.07.01

Tipo di intervento	Rischi rilevati
Sostituzione della fune: Sostituire la fune metallica del limitatore quando, dei fili che la compongono, se ne presentano rotti una percentuale valutabile intorno al 10% della sezione totale della fune metallica stessa. [quando occorre]	Caduta dall'alto; Caduta di materiale dall'alto o a livello; Cesoiamenti, stritolamenti; Elettrocuzione; Urti, colpi, impatti, compressioni.

Informazioni per imprese esecutrici e lavoratori autonomi sulle caratteristiche tecniche dell'opera progettata e del luogo di lavoro

Punti critici	Misure preventive e protettive in dotazione dell'opera	Misure preventive e protettive ausiliarie
Accessi ai luoghi di lavoro		Trabattelli.
Sicurezza dei luoghi di lavoro		Parapetti; Segnaletica di sicurezza; Cintura di sicurezza, imbracatura, cordini; Occhiali, visiere o schermi; Scarpe di sicurezza; Casco o elmetto; Guanti.
Impianti di alimentazione e di scarico	Prese elettriche a 220 V protette da differenziale magneto-termico	

Approvvigionamento e movimentazione materiali		
Approvvigionamento e movimentazione attrezzature		
Igiene sul lavoro	Saracinesche per l'intercettazione dell'acqua potabile	
Interferenze e protezione terzi		Segnaletica di sicurezza.

Tavole Allegate	
------------------------	--

04.16.08 Macchinari elettromeccanici

Sono gli organi motori che assicurano il movimento e l'arresto dell'ascensore. Generalmente sono costituiti da una serie di elementi che consentono il corretto funzionamento dell'impianto elevatore quali la massa di bilanciamento, il paracadute (che può essere del tipo a presa istantanea, a presa istantanea con effetto ammortizzato, a presa progressiva).

Scheda II-1 Misure preventive e protettive in dotazione dell'opera ed ausiliarie

Tipologia dei lavori	Codice scheda	04.16.08.01
Manutenzione		

Tipo di intervento	Rischi rilevati
Lubrificazione: Effettuare una lubrificazione del paracadute e del limitatore di velocità. [con cadenza ogni mese]	Caduta dall'alto; Caduta di materiale dall'alto o a livello; Cesoiamenti, stritolamenti; Elettrocuzione; Urti, colpi, impatti, compressioni.

Informazioni per imprese esecutrici e lavoratori autonomi sulle caratteristiche tecniche dell'opera progettata e del luogo di lavoro

Punti critici	Misure preventive e protettive in dotazione dell'opera	Misure preventive e protettive ausiliarie
Accessi ai luoghi di lavoro		Trabattelli.
Sicurezza dei luoghi di lavoro		Parapetti; Segnaletica di sicurezza; Cintura di sicurezza, imbracatura, cordini; Occhiali, visiere o schermi; Scarpe di sicurezza; Casco o elmetto; Guanti.
Impianti di alimentazione e di scarico	Prese elettriche a 220 V protette da differenziale magneto-termico	
Approvvigionamento e movimentazione materiali		
Approvvigionamento e movimentazione attrezzature		
Igiene sul lavoro	Saracinesche per l'intercettazione dell'acqua potabile	
Interferenze e protezione terzi		Segnaletica di sicurezza.

Tavole Allegate	
------------------------	--

Scheda II-1 Misure preventive e protettive in dotazione dell'opera ed ausiliarie

Tipologia dei lavori	Codice scheda	04.16.08.02
Manutenzione		

Tipo di intervento	Rischi rilevati
Sostituzione: Sostituire quando usurate le apparecchiature elettromeccaniche. [quando occorre]	Caduta dall'alto; Caduta di materiale dall'alto o a livello; Cesoiamenti, stritolamenti; Elettrocuzione; Urti, colpi, impatti,

compressioni.

Informazioni per imprese esecutrici e lavoratori autonomi sulle caratteristiche tecniche dell'opera progettata e del luogo di lavoro

Punti critici	Misure preventive e protettive in dotazione dell'opera	Misure preventive e protettive ausiliarie
Accessi ai luoghi di lavoro		Trabattelli.
Sicurezza dei luoghi di lavoro		Parapetti; Segnaletica di sicurezza; Cintura di sicurezza, imbracatura, cordini; Occhiali, visiere o schermi; Scarpe di sicurezza; Casco o elmetto; Guanti.
Impianti di alimentazione e di scarico	Prese elettriche a 220 V protette da differenziale magneto-termico	
Approvvigionamento e movimentazione materiali		
Approvvigionamento e movimentazione attrezzature		
Igiene sul lavoro	Saracinesche per l'intercettazione dell'acqua potabile	
Interferenze e protezione terzi		Segnaletica di sicurezza.

Tavole Allegate

04.16.09 Macchinari oleodinamici

Sono gli organi motori che assicurano il movimento e l'arresto dell'ascensore. I macchinari oleodinamici basano il loro funzionamento su due metodi di azionamento ad azione diretta o ad azione indiretta. Se, per sollevare la cabina, si usano più gruppi cilindro-pistone, essi devono essere interconnessi idraulicamente per assicurare la parità delle pressioni.

Scheda II-1

Misure preventive e protettive in dotazione dell'opera ed ausiliarie

Tipologia dei lavori	Codice scheda	04.16.09.01
Manutenzione		

Tipo di intervento	Rischi rilevati
Lubrificazione: Lubrificazione del paracadute e del limitatore di velocità. [con cadenza ogni mese]	Caduta dall'alto; Caduta di materiale dall'alto o a livello; Cesoiamenti, stritolamenti; Elettrocuzione; Urti, colpi, impatti, compressioni.

Informazioni per imprese esecutrici e lavoratori autonomi sulle caratteristiche tecniche dell'opera progettata e del luogo di lavoro

Punti critici	Misure preventive e protettive in dotazione dell'opera	Misure preventive e protettive ausiliarie
Accessi ai luoghi di lavoro		Trabattelli.
Sicurezza dei luoghi di lavoro		Parapetti; Segnaletica di sicurezza; Cintura di sicurezza, imbracatura, cordini; Occhiali, visiere o schermi; Scarpe di sicurezza; Casco o elmetto; Guanti.
Impianti di alimentazione e di scarico	Prese elettriche a 220 V protette da differenziale magneto-termico	
Approvvigionamento e movimentazione materiali		
Approvvigionamento e movimentazione attrezzature		

Igiene sul lavoro	Saracinesche per l'intercettazione dell'acqua potabile	
Interferenze e protezione terzi		Segnaletica di sicurezza.

Tavole Allegate	
------------------------	--

04.16.10 Montacarichi

Sono impianti non utilizzabili da persone, adibiti al solo trasporto di cose (montavivande, montacarte, ecc.). In alcuni casi sono dotati di cabine di dimensioni più ampie che consentono l'accesso alle persone limitatamente, però, alle fasi di carico e scarico.

Scheda II-1 Misure preventive e protettive in dotazione dell'opera ed ausiliarie

Tipologia dei lavori	Codice scheda	04.16.10.01
Manutenzione		

Tipo di intervento	Rischi rilevati
Lubrificazione: Effettuare una lubrificazione del paracadute e del limitatore di velocità. [con cadenza ogni mese]	Caduta dall'alto; Caduta di materiale dall'alto o a livello; Cesoiamenti, stritolamenti; Elettrocuzione; Urti, colpi, impatti, compressioni.

Informazioni per imprese esecutrici e lavoratori autonomi sulle caratteristiche tecniche dell'opera progettata e del luogo di lavoro

Punti critici	Misure preventive e protettive in dotazione dell'opera	Misure preventive e protettive ausiliarie
Accessi ai luoghi di lavoro		Trabattelli.
Sicurezza dei luoghi di lavoro		Parapetti; Segnaletica di sicurezza; Cintura di sicurezza, imbracatura, cordini; Occhiali, visiere o schermi; Scarpe di sicurezza; Casco o elmetto; Guanti.
Impianti di alimentazione e di scarico	Prese elettriche a 220 V protette da differenziale magneto-termico	
Approvvigionamento e movimentazione materiali		
Approvvigionamento e movimentazione attrezzature		
Igiene sul lavoro	Saracinesche per l'intercettazione dell'acqua potabile	
Interferenze e protezione terzi		Segnaletica di sicurezza.

Tavole Allegate	
------------------------	--

Scheda II-1 Misure preventive e protettive in dotazione dell'opera ed ausiliarie

Tipologia dei lavori	Codice scheda	04.16.10.02
Manutenzione		

Tipo di intervento	Rischi rilevati
Sostituzione: Sostituire quando usurate le apparecchiature elettromeccaniche. [quando occorre]	Caduta dall'alto; Caduta di materiale dall'alto o a livello; Cesoiamenti, stritolamenti; Elettrocuzione; Urti, colpi, impatti, compressioni.

Informazioni per imprese esecutrici e lavoratori autonomi sulle caratteristiche tecniche dell'opera progettata e del luogo di lavoro

Punti critici	Misure preventive e protettive in dotazione dell'opera	Misure preventive e protettive ausiliarie
Accessi ai luoghi di lavoro		Trabattelli.
Sicurezza dei luoghi di lavoro		Parapetti; Segnaletica di sicurezza; Cintura di sicurezza, imbracatura, cordini; Occhiali, visiere o schermi; Scarpe di sicurezza; Casco o elmetto; Guanti.
Impianti di alimentazione e di scarico	Prese elettriche a 220 V protette da differenziale magneto-termico	
Approvvigionamento e movimentazione materiali		
Approvvigionamento e movimentazione attrezzature		
Igiene sul lavoro	Saracinesche per l'intercettazione dell'acqua potabile	
Interferenze e protezione terzi		Segnaletica di sicurezza.

Tavole Allegate	
------------------------	--

04.16.11 Vani corsa

Il vano corsa è il volume entro il quale si spostano la cabina, il contrappeso o la massa di bilanciamento. Questo volume di norma è materialmente delimitato dal fondo della fossa, dalle pareti e dal soffitto del vano.

Scheda II-1 Misure preventive e protettive in dotazione dell'opera ed ausiliarie

Tipologia dei lavori	Codice scheda
Manutenzione	04.16.11.01

Tipo di intervento	Rischi rilevati
Lubrificazione: Effettuare una lubrificazione di tutti organi di scorrimento (guide, pattini ecc.). [con cadenza ogni 6 mesi]	Caduta dall'alto; Caduta di materiale dall'alto o a livello; Cesoiamenti, stritolamenti; Elettrocuzione; Urti, colpi, impatti, compressioni.

Informazioni per imprese esecutrici e lavoratori autonomi sulle caratteristiche tecniche dell'opera progettata e del luogo di lavoro

Punti critici	Misure preventive e protettive in dotazione dell'opera	Misure preventive e protettive ausiliarie
Accessi ai luoghi di lavoro		Trabattelli.
Sicurezza dei luoghi di lavoro		Parapetti; Segnaletica di sicurezza; Cintura di sicurezza, imbracatura, cordini; Occhiali, visiere o schermi; Scarpe di sicurezza; Casco o elmetto; Guanti.
Impianti di alimentazione e di scarico	Prese elettriche a 220 V protette da differenziale magneto-termico	
Approvvigionamento e movimentazione materiali		
Approvvigionamento e movimentazione attrezzature		
Igiene sul lavoro	Saracinesche per l'intercettazione dell'acqua potabile	
Interferenze e protezione terzi		Segnaletica di sicurezza.

Tavole Allegate	
------------------------	--

04.16.12 Nastri trasportatori

Il nastro trasportatore è un'installazione azionata da motore, provvista di superficie in movimento senza fine quali segmenti, tappeto, ecc. per il trasporto di cose fra due punti allo stesso o diverso livello.

Scheda II-1

Misure preventive e protettive in dotazione dell'opera ed ausiliarie

Tipologia dei lavori	Codice scheda	04.16.12.01
Manutenzione		

Tipo di intervento	Rischi rilevati
Ingrassaggio: Effettuare una pulizia con successivo ingrassaggio con sostanze lubrificanti delle parti soggette ad usura quali motori e cuscinetti. [con cadenza ogni 2 mesi]	Caduta dall'alto; Caduta di materiale dall'alto o a livello; Cesoiamenti, stritolamenti; Elettrocuzione; Urti, colpi, impatti, compressioni.

Informazioni per imprese esecutrici e lavoratori autonomi sulle caratteristiche tecniche dell'opera progettata e del luogo di lavoro

Punti critici	Misure preventive e protettive in dotazione dell'opera	Misure preventive e protettive ausiliarie
Accessi ai luoghi di lavoro		Trabattelli.
Sicurezza dei luoghi di lavoro		Parapetti; Segnaletica di sicurezza; Cintura di sicurezza, imbracatura, cordini; Occhiali, visiere o schermi; Scarpe di sicurezza; Casco o elmetto; Guanti.
Impianti di alimentazione e di scarico	Prese elettriche a 220 V protette da differenziale magneto-termico	
Approvvigionamento e movimentazione materiali		
Approvvigionamento e movimentazione attrezzature		
Igiene sul lavoro	Saracinesche per l'intercettazione dell'acqua potabile	
Interferenze e protezione terzi		Segnaletica di sicurezza.

Tavole Allegate

04.16.13 Porte di piano

Le porte di piano consentono ai passeggeri di entrare in cabina e sono gli elementi essenziali per la funzionalità e la sicurezza dell'impianto ascensore. Negli impianti moderni le porte di piano sono collegate a quelle della cabina (vengono azionate da un motore installato sul tetto della cabina).

Scheda II-1

Misure preventive e protettive in dotazione dell'opera ed ausiliarie

Tipologia dei lavori	Codice scheda	04.16.13.01
Manutenzione		

Tipo di intervento	Rischi rilevati
Lubrificazione serrature, cerniere: Lubrificazione ed ingrassaggio delle serrature e cerniere con prodotti siliconici, verifica del corretto funzionamento. [con cadenza ogni 6 mesi]	Caduta dall'alto; Caduta di materiale dall'alto o a livello; Cesoiamenti, stritolamenti; Elettrocuzione; Urti, colpi, impatti, compressioni.

Informazioni per imprese esecutrici e lavoratori autonomi sulle caratteristiche tecniche dell'opera progettata e del

luogo di lavoro		

Punti critici	Misure preventive e protettive in dotazione dell'opera	Misure preventive e protettive ausiliarie
Accessi ai luoghi di lavoro		Trabattelli.
Sicurezza dei luoghi di lavoro		Parapetti; Segnaletica di sicurezza; Cintura di sicurezza, imbracatura, cordini; Occhiali, visiere o schermi; Scarpe di sicurezza; Casco o elmetto; Guanti.
Impianti di alimentazione e di scarico	Prese elettriche a 220 V protette da differenziale magneto-termico	
Approvvigionamento e movimentazione materiali		
Approvvigionamento e movimentazione attrezzature		
Igiene sul lavoro	Saracinesche per l'intercettazione dell'acqua potabile	
Interferenze e protezione terzi		Segnaletica di sicurezza.

Tavole Allegate	

04.16.14 Quadro di manovra

Il quadro di manovra riceve i comandi degli utenti, espressi mediante le pulsantiere di piano e della cabina, e consente il funzionamento dell'ascensore. Generalmente questo dispositivo è installato nel locale dove sono alloggiate le macchine dell'ascensore ed alimenta il motore dell'impianto nella direzione voluta e fino al piano desiderato dopo aver verificato che tutte le porte di piano siano chiuse. I quadri di manovra sono nella maggior parte dei casi composti da: a) una morsettiera degli ingressi e delle uscite dei vari collegamenti; b) almeno due contattori (teleruttori) di manovra; c) un gruppo di relais; d) un trasformatore.

Scheda II-1 Misure preventive e protettive in dotazione dell'opera ed ausiliarie

Tipologia dei lavori	Codice scheda
Manutenzione	04.16.14.01

Tipo di intervento	Rischi rilevati
Lubrificazione ingranaggi e contatti: Lubrificare con vaselina pura i contatti, le pinze e le lame dei sezionatori di linea, gli interruttori di manovra, i sezionatori di messa a terra. Lubrificare con olio grafitato tutti gli ingranaggi e gli apparecchi di manovra. [con cadenza ogni 6 mesi]	Elettrocuzione; Punture, tagli, abrasioni.

Informazioni per imprese esecutrici e lavoratori autonomi sulle caratteristiche tecniche dell'opera progettata e del luogo di lavoro

Punti critici	Misure preventive e protettive in dotazione dell'opera	Misure preventive e protettive ausiliarie
Accessi ai luoghi di lavoro		
Sicurezza dei luoghi di lavoro		Segnaletica di sicurezza; Scarpe di sicurezza; Guanti.
Impianti di alimentazione e di scarico	Prese elettriche a 220 V protette da differenziale magneto-termico	
Approvvigionamento e movimentazione materiali		
Approvvigionamento e movimentazione attrezzature		

Igiene sul lavoro	Saracinesche per l'intercettazione dell'acqua potabile	
Interferenze e protezione terzi		Segnaletica di sicurezza.

Tavole Allegate	
------------------------	--

04.16.15 Paracadute a presa istantanea

Il paracadute a presa istantanea con effetto ammortizzato è un dispositivo di sicurezza che interviene quando la cabina (se la velocità nominale in discesa V_d è non superiore a 0,63 m/s) non si arresta per un malfunzionamento; in questi casi interviene il paracadute (nel senso della discesa) che deve essere capace di arrestarla con carico eguale alla portata, alla velocità di intervento del limitatore di velocità, anche in caso di rottura degli organi di sospensione, bloccandola sulle guide e di mantenerla in tale posizione.

Scheda II-1 Misure preventive e protettive in dotazione dell'opera ed ausiliarie

Tipologia dei lavori	Codice scheda	04.16.15.01
Manutenzione		

Tipo di intervento	Rischi rilevati
Regolazione: Registrare i dispositivi del paracadute. [con cadenza ogni 6 mesi]	Caduta dall'alto; Caduta di materiale dall'alto o a livello; Cesoiamenti, stritolamenti; Elettrocuzione; Urti, colpi, impatti, compressioni.

Informazioni per imprese esecutrici e lavoratori autonomi sulle caratteristiche tecniche dell'opera progettata e del luogo di lavoro

Punti critici	Misure preventive e protettive in dotazione dell'opera	Misure preventive e protettive ausiliarie
Accessi ai luoghi di lavoro		Trabattelli.
Sicurezza dei luoghi di lavoro		Parapetti; Segnaletica di sicurezza; Cintura di sicurezza, imbracatura, cordini; Occhiali, visiere o schermi; Scarpe di sicurezza; Casco o elmetto; Guanti.
Impianti di alimentazione e di scarico	Prese elettriche a 220 V protette da differenziale magneto-termico	
Approvvigionamento e movimentazione materiali		
Approvvigionamento e movimentazione attrezzature		
Igiene sul lavoro	Saracinesche per l'intercettazione dell'acqua potabile	
Interferenze e protezione terzi		Segnaletica di sicurezza.

Tavole Allegate	
------------------------	--

Scheda II-1 Misure preventive e protettive in dotazione dell'opera ed ausiliarie

Tipologia dei lavori	Codice scheda	04.16.15.02
Manutenzione		

Tipo di intervento	Rischi rilevati
Sostituzione ganasce: Sostituire le ganasce quando usurate e non più efficienti. [quando occorre]	Caduta dall'alto; Caduta di materiale dall'alto o a livello; Cesoiamenti, stritolamenti; Elettrocuzione; Urti, colpi, impatti, compressioni.

Informazioni per imprese esecutrici e lavoratori autonomi sulle caratteristiche tecniche dell'opera progettata e del

luogo di lavoro		
-----------------	--	--

Punti critici	Misure preventive e protettive in dotazione dell'opera	Misure preventive e protettive ausiliarie
Accessi ai luoghi di lavoro		Trabattelli.
Sicurezza dei luoghi di lavoro		Parapetti; Segnaletica di sicurezza; Cintura di sicurezza, imbracatura, cordini; Occhiali, visiere o schermi; Scarpe di sicurezza; Casco o elmetto; Guanti.
Impianti di alimentazione e di scarico	Prese elettriche a 220 V protette da differenziale magneto-termico	
Approvvigionamento e movimentazione materiali		
Approvvigionamento e movimentazione attrezzature		
Igiene sul lavoro	Saracinesche per l'intercettazione dell'acqua potabile	
Interferenze e protezione terzi		Segnaletica di sicurezza.

Tavole Allegate	
-----------------	--

04.16.16 Paracadute a presa progressiva

Il paracadute a presa progressiva è un dispositivo di sicurezza che interviene quando la cabina non si arresta per un malfunzionamento; in questi casi interviene il paracadute (nel senso della discesa) che deve essere capace di arrestarla con carico eguale alla portata, alla velocità di intervento del limitatore di velocità, anche in caso di rottura degli organi di sospensione, bloccandola sulle guide e di mantenerla in tale posizione.

Scheda II-1 Misure preventive e protettive in dotazione dell'opera ed ausiliarie

Tipologia dei lavori	Codice scheda
Manutenzione	04.16.16.01

Tipo di intervento	Rischi rilevati
Regolazione: Registrare i dispositivi del paracadute. [con cadenza ogni 6 mesi]	Caduta dall'alto; Caduta di materiale dall'alto o a livello; Cesoiamenti, stritolamenti; Elettrocuzione; Urti, colpi, impatti, compressioni.

Informazioni per imprese esecutrici e lavoratori autonomi sulle caratteristiche tecniche dell'opera progettata e del luogo di lavoro

Punti critici	Misure preventive e protettive in dotazione dell'opera	Misure preventive e protettive ausiliarie
Accessi ai luoghi di lavoro		Trabattelli.
Sicurezza dei luoghi di lavoro		Parapetti; Segnaletica di sicurezza; Cintura di sicurezza, imbracatura, cordini; Occhiali, visiere o schermi; Scarpe di sicurezza; Casco o elmetto; Guanti.
Impianti di alimentazione e di scarico	Prese elettriche a 220 V protette da differenziale magneto-termico	
Approvvigionamento e movimentazione materiali		
Approvvigionamento e movimentazione attrezzature		
Igiene sul lavoro	Saracinesche per l'intercettazione dell'acqua potabile	

Interferenze e protezione terzi	Segnaletica di sicurezza.
---------------------------------	---------------------------

Tavole Allegate

**Scheda II-1
Misure preventive e protettive in dotazione dell'opera ed ausiliarie**

Tipologia dei lavori	Codice scheda	04.16.16.02
Manutenzione		

Tipo di intervento	Rischi rilevati
Sostituzione ganasce: Sostituire le ganasce quando usurate e non più efficienti. [quando occorre]	Caduta dall'alto; Caduta di materiale dall'alto o a livello; Cesoiamenti, stritolamenti; Elettrocuzione; Urti, colpi, impatti, compressioni.

Informazioni per imprese esecutrici e lavoratori autonomi sulle caratteristiche tecniche dell'opera progettata e del luogo di lavoro

Punti critici	Misure preventive e protettive in dotazione dell'opera	Misure preventive e protettive ausiliarie
Accessi ai luoghi di lavoro		Trabattelli.
Sicurezza dei luoghi di lavoro		Parapetti; Segnaletica di sicurezza; Cintura di sicurezza, imbracatura, cordini; Occhiali, visiere o schermi; Scarpe di sicurezza; Casco o elmetto; Guanti.
Impianti di alimentazione e di scarico	Prese elettriche a 220 V protette da differenziale magneto-termico	
Approvvigionamento e movimentazione materiali		
Approvvigionamento e movimentazione attrezzature		
Igiene sul lavoro	Saracinesche per l'intercettazione dell'acqua potabile	
Interferenze e protezione terzi		Segnaletica di sicurezza.

Tavole Allegate

04.16.17 Piattaforme elevatrici per disabili

Le piattaforme elevatrici per disabili sono degli elevatori particolari che sono stati introdotti dal D.M. 14.06.1989 n. 236 per favorire l'accessibilità dei disabili agli edifici.

Sono essenzialmente costituite da pareti o anche da una cabina che si muovono su guide (in senso verticale) con trazione elettrica o idraulica.

**Scheda II-1
Misure preventive e protettive in dotazione dell'opera ed ausiliarie**

Tipologia dei lavori	Codice scheda	04.16.17.01
Manutenzione		

Tipo di intervento	Rischi rilevati
Lubrificazione meccanismi di leveraggio: Effettuare una lubrificazione delle serrature, dei sistemi di bloccaggio e leveraggio delle aperture di accesso, degli interruttori di fine corsa e di piano. [con cadenza ogni mese]	Caduta dall'alto; Caduta di materiale dall'alto o a livello; Cesoiamenti, stritolamenti; Elettrocuzione; Urti, colpi, impatti, compressioni.

Informazioni per imprese esecutrici e lavoratori autonomi sulle caratteristiche tecniche dell'opera progettata e del luogo di lavoro

--

Punti critici	Misure preventive e protettive in dotazione dell'opera	Misure preventive e protettive ausiliarie
Accessi ai luoghi di lavoro		Trabattelli.
Sicurezza dei luoghi di lavoro		Parapetti; Segnaletica di sicurezza; Cintura di sicurezza, imbracatura, cordini; Occhiali, visiere o schermi; Scarpe di sicurezza; Casco o elmetto; Guanti.
Impianti di alimentazione e di scarico	Prese elettriche a 220 V protette da differenziale magneto-termico	
Approvvigionamento e movimentazione materiali		
Approvvigionamento e movimentazione attrezzature		
Igiene sul lavoro	Saracinesche per l'intercettazione dell'acqua potabile	
Interferenze e protezione terzi		Segnaletica di sicurezza.

Tavole Allegate

Scheda II-1
Misure preventive e protettive in dotazione dell'opera ed ausiliarie

Tipologia dei lavori	Codice scheda
Manutenzione	04.16.17.02

Tipo di intervento	Rischi rilevati
Sostituzione elementi della cabina: Sostituire i tappetini, i pavimenti e i rivestimenti quando necessario. [quando occorre]	Caduta dall'alto; Caduta di materiale dall'alto o a livello; Cesoiamenti, stritolamenti; Elettrocuzione; Urti, colpi, impatti, compressioni.

Informazioni per imprese esecutrici e lavoratori autonomi sulle caratteristiche tecniche dell'opera progettata e del luogo di lavoro

Punti critici	Misure preventive e protettive in dotazione dell'opera	Misure preventive e protettive ausiliarie
Accessi ai luoghi di lavoro		Trabattelli.
Sicurezza dei luoghi di lavoro		Parapetti; Segnaletica di sicurezza; Cintura di sicurezza, imbracatura, cordini; Occhiali, visiere o schermi; Scarpe di sicurezza; Casco o elmetto; Guanti.
Impianti di alimentazione e di scarico	Prese elettriche a 220 V protette da differenziale magneto-termico	
Approvvigionamento e movimentazione materiali		
Approvvigionamento e movimentazione attrezzature		
Igiene sul lavoro	Saracinesche per l'intercettazione dell'acqua potabile	
Interferenze e protezione terzi		Segnaletica di sicurezza.

Tavole Allegate

04.16.18 Serrature

Le serrature delle porte di piano consentono di bloccare gli accessi in cabina in caso di necessità e sono gli elementi essenziali per la funzionalità e la sicurezza dell'impianto ascensore.

Scheda II-1
Misure preventive e protettive in dotazione dell'opera ed ausiliarie

Tipologia dei lavori	Codice scheda	04.16.18.01
Manutenzione		

Tipo di intervento	Rischi rilevati
Lubrificazione serrature, cerniere: Lubrificazione ed ingrassaggio delle serrature e cerniere con prodotti siliconici, verifica del corretto funzionamento. [con cadenza ogni 6 mesi]	Cesoiamenti, stritolamenti; Elettrocuzione; Urti, colpi, impatti, compressioni.

Informazioni per imprese esecutrici e lavoratori autonomi sulle caratteristiche tecniche dell'opera progettata e del luogo di lavoro

Punti critici	Misure preventive e protettive in dotazione dell'opera	Misure preventive e protettive ausiliarie
Accessi ai luoghi di lavoro		
Sicurezza dei luoghi di lavoro		Segnaletica di sicurezza; Scarpe di sicurezza; Guanti.
Impianti di alimentazione e di scarico	Prese elettriche a 220 V protette da differenziale magneto-termico	
Approvvigionamento e movimentazione materiali		
Approvvigionamento e movimentazione attrezzature		
Igiene sul lavoro	Saracinesche per l'intercettazione dell'acqua potabile	
Interferenze e protezione terzi		Segnaletica di sicurezza.

Tavole Allegate

05 IMPIANTI DI SICUREZZA

Insieme delle unità e degli elementi tecnici del sistema edilizio aventi funzione di tutelare gli utenti e/o il sistema edilizio a fronte di eventuali situazioni di pericolo che potrebbero sorgere.

05.01 Impianto di messa a terra

L'impianto di messa a terra ha la funzione di collegare determinati punti elettricamente definiti con un conduttore a potenziale nullo. E' il sistema migliore per evitare gli infortuni dovuti a contatti indiretti, ossia contatti con parti metalliche in tensione a causa di mancanza di isolamento o altro. L'impianto di terra deve essere unico e deve collegare le masse di protezione e quelle di funzionamento, inclusi i centri stella dei trasformatori per i sistemi TN, gli eventuali scaricatori e le discese contro le scariche atmosferiche ed elettrostatiche. Lo scopo è quello di ridurre allo stesso potenziale, attraverso i dispersori e i conduttori di collegamento, le parti metalliche dell'impianto e il terreno circostante. Per il collegamento alla rete di terra è possibile utilizzare, oltre ai dispersori ed ai loro accessori, i ferri dei plinti di fondazione. L'impianto di terra è generalmente composto da collettore di terra, i conduttori equipotenziali, il conduttore di protezione principale e quelli che raccordano i singoli impianti. I collegamenti devono essere sconnettibili e il morsetto principale deve avere il contrassegno di terra.

05.01.01 Conduttori di protezione

I conduttori di protezione principale o montanti sono quelli che raccolgono i conduttori di terra dai piani dell'edificio.

Scheda II-1
Misure preventive e protettive in dotazione dell'opera ed ausiliarie

Tipologia dei lavori	Codice scheda	05.01.01.01
Manutenzione		

Tipo di intervento	Rischi rilevati
Sostituzione conduttori di protezione: Sostituire i conduttori di	Elettrocuzione; Punture, tagli, abrasioni.

protezione danneggiati o deteriorati. [quando occorre]

Informazioni per imprese esecutrici e lavoratori autonomi sulle caratteristiche tecniche dell'opera progettata e del luogo di lavoro

Punti critici	Misure preventive e protettive in dotazione dell'opera	Misure preventive e protettive ausiliarie
Accessi ai luoghi di lavoro		
Sicurezza dei luoghi di lavoro		Scarpe di sicurezza; Guanti.
Impianti di alimentazione e di scarico	Prese elettriche a 220 V protette da differenziale magneto-termico	
Approvvigionamento e movimentazione materiali		
Approvvigionamento e movimentazione attrezzature		
Igiene sul lavoro	Saracinesche per l'intercettazione dell'acqua potabile	
Interferenze e protezione terzi		Segnaletica di sicurezza.

Tavole Allegate

05.01.02 Sistema di dispersione

Il sistema di dispersione ha il compito di trasferire le cariche captate dalle calate in un collettore interrato che così realizza un anello di dispersione.

Scheda II-1
Misure preventive e protettive in dotazione dell'opera ed ausiliarie

Tipologia dei lavori	Codice scheda
Manutenzione	05.01.02.01

Tipo di intervento	Rischi rilevati
Misura della resistività del terreno: Effettuare una misurazione del valore della resistenza di terra. [con cadenza ogni anno]	Elettrocuzione; Punture, tagli, abrasioni.

Informazioni per imprese esecutrici e lavoratori autonomi sulle caratteristiche tecniche dell'opera progettata e del luogo di lavoro

Punti critici	Misure preventive e protettive in dotazione dell'opera	Misure preventive e protettive ausiliarie
Accessi ai luoghi di lavoro		
Sicurezza dei luoghi di lavoro		Scarpe di sicurezza; Guanti.
Impianti di alimentazione e di scarico	Prese elettriche a 220 V protette da differenziale magneto-termico	
Approvvigionamento e movimentazione materiali		
Approvvigionamento e movimentazione attrezzature		
Igiene sul lavoro	Saracinesche per l'intercettazione dell'acqua potabile	
Interferenze e protezione terzi		Segnaletica di sicurezza.

Tavole Allegate

Scheda II-1
Misure preventive e protettive in dotazione dell'opera ed ausiliarie

Tipologia dei lavori	Codice scheda	05.01.02.02
Manutenzione		

Tipo di intervento	Rischi rilevati
Sostituzione dispersori: Sostituire i dispersori danneggiati o deteriorati. [quando occorre]	Elettrocuzione; Punture, tagli, abrasioni.

Informazioni per imprese esecutrici e lavoratori autonomi sulle caratteristiche tecniche dell'opera progettata e del luogo di lavoro

Punti critici	Misure preventive e protettive in dotazione dell'opera	Misure preventive e protettive ausiliarie
Accessi ai luoghi di lavoro		
Sicurezza dei luoghi di lavoro		Scarpe di sicurezza; Guanti.
Impianti di alimentazione e di scarico	Prese elettriche a 220 V protette da differenziale magneto-termico	
Approvvigionamento e movimentazione materiali		
Approvvigionamento e movimentazione attrezzature		
Igiene sul lavoro	Saracinesche per l'intercettazione dell'acqua potabile	
Interferenze e protezione terzi		Segnaletica di sicurezza.

Tavole Allegate	
------------------------	--

05.01.03 Sistema di equipotenzializzazione

I conduttori equipotenziali principali e supplementari sono quelli che collegano al morsetto principale di terra i tubi metallici.

Scheda II-1
Misure preventive e protettive in dotazione dell'opera ed ausiliarie

Tipologia dei lavori	Codice scheda	05.01.03.01
Manutenzione		

Tipo di intervento	Rischi rilevati
Sostituzione degli equipotenzializzatori: Sostituire gli equipotenzializzatori danneggiati o deteriorati. [quando occorre]	Elettrocuzione; Punture, tagli, abrasioni.

Informazioni per imprese esecutrici e lavoratori autonomi sulle caratteristiche tecniche dell'opera progettata e del luogo di lavoro

Punti critici	Misure preventive e protettive in dotazione dell'opera	Misure preventive e protettive ausiliarie
Accessi ai luoghi di lavoro		
Sicurezza dei luoghi di lavoro		Scarpe di sicurezza; Guanti.
Impianti di alimentazione e di scarico	Prese elettriche a 220 V protette da differenziale magneto-termico	
Approvvigionamento e movimentazione materiali		
Approvvigionamento e movimentazione attrezzature		

Igiene sul lavoro	Saracinesche per l'intercettazione dell'acqua potabile	
Interferenze e protezione terzi		Segnaletica di sicurezza.

Tavole Allegate	
------------------------	--

05.02 Impianto di protezione contro le scariche atmosferiche

L'impianto ha la funzione di proteggere gli utenti ed il sistema edilizio da scariche atmosferiche. Generalmente questi impianti sono costituiti da vari elementi quali: a) impianto ad aste verticali; b) impianto a funi: funi tese tra sostegni montati sulle strutture da preservare; c) impianto a maglia che costruisce una gabbia di Faraday. Ogni impianto è differenziato a seconda del volume protetto e del livello di protezione che si desidera raggiungere in funzione della zona in cui è posizionata la struttura e del materiale racchiusovi. Non devono essere utilizzate sorgenti radioattive negli organi di captazione.

05.02.01 Calate

Le calate hanno il compito di trasferire le cariche captate al collettore interrato che così realizza un anello di dispersione.

Scheda II-1

Misure preventive e protettive in dotazione dell'opera ed ausiliarie

Tipologia dei lavori	Codice scheda	05.02.01.01
Manutenzione		

Tipo di intervento	Rischi rilevati
Sostituzione delle calate: Sostituire le calate danneggiate o deteriorate. [quando occorre]	Elettrocuzione; Punture, tagli, abrasioni.

Informazioni per imprese esecutrici e lavoratori autonomi sulle caratteristiche tecniche dell'opera progettata e del luogo di lavoro

Punti critici	Misure preventive e protettive in dotazione dell'opera	Misure preventive e protettive ausiliarie
Accessi ai luoghi di lavoro		
Sicurezza dei luoghi di lavoro		Scarpe di sicurezza; Guanti.
Impianti di alimentazione e di scarico	Prese elettriche a 220 V protette da differenziale magneto-termico	
Approvvigionamento e movimentazione materiali		
Approvvigionamento e movimentazione attrezzature		
Igiene sul lavoro	Saracinesche per l'intercettazione dell'acqua potabile	
Interferenze e protezione terzi		Segnaletica di sicurezza.

Tavole Allegate	
------------------------	--

05.02.02 Sistema di dispersione

Il sistema di dispersione ha il compito di trasferire le cariche captate dalle calate in un collettore interrato che così realizza un anello di dispersione.

Scheda II-1

Misure preventive e protettive in dotazione dell'opera ed ausiliarie

Tipologia dei lavori	Codice scheda	05.02.02.01
Manutenzione		

Tipo di intervento	Rischi rilevati

Sostituzione dei dispersori: Sostituire i dispersori danneggiati o deteriorati. [quando occorre]	Elettrocuzione; Punture, tagli, abrasioni; Urti, colpi, impatti, compressioni.
--------------------------------------------------------------------------------------------------	--------------------------------------------------------------------------------

Informazioni per imprese esecutrici e lavoratori autonomi sulle caratteristiche tecniche dell'opera progettata e del luogo di lavoro

Punti critici	Misure preventive e protettive in dotazione dell'opera	Misure preventive e protettive ausiliarie
Accessi ai luoghi di lavoro		
Sicurezza dei luoghi di lavoro		Scarpe di sicurezza; Casco o elmetto; Guanti.
Impianti di alimentazione e di scarico	Prese elettriche a 220 V protette da differenziale magneto-termico	
Approvvigionamento e movimentazione materiali		
Approvvigionamento e movimentazione attrezzature		
Igiene sul lavoro	Saracinesche per l'intercettazione dell'acqua potabile	
Interferenze e protezione terzi		Segnaletica di sicurezza; Giubbotti ad alta visibilità.

Tavole Allegate

05.03 Impianto di sicurezza e antincendio

L'impianto di sicurezza deve fornire segnalazioni ottiche e/o acustiche agli occupanti di un edificio affinché essi, in caso di possibili incendi, possano intraprendere adeguate azioni di protezione contro l'incendio oltre ad eventuali altre misure di sicurezza per un tempestivo esodo. Le funzioni di rivelazione incendio e allarme incendio possono essere combinate in un unico sistema. Generalmente un impianto di rivelazione e allarme è costituito da: a) rivelatori d'incendio; b) centrale di controllo e segnalazione; c) dispositivi di allarme incendio; d) punti di segnalazione manuale; e) dispositivo di trasmissione dell'allarme incendio; f) stazione di ricevimento dell'allarme incendio; g) comando del sistema automatico antincendio; h) sistema automatico antincendio; i) dispositivo di trasmissione dei segnali di guasto; l) stazione di ricevimento dei segnali di guasto; m) apparecchiatura di alimentazione. L'impianto antincendio è l'insieme degli elementi tecnici aventi funzione di prevenire, eliminare, limitare o segnalare incendi. L'impianto antincendio, nel caso di edifici per civili abitazioni, è richiesto quando l'edificio supera i 24 metri di altezza. L'impianto è generalmente costituito da: a) rete idrica di adduzione in ferro zincato; b) bocche di incendio in cassetta (manichette, lance, ecc.); c) attacchi per motopompe dei VV.FF.; d) estintori (idrici, a polvere, a schiuma, ecc.).

05.03.01 Apparecchiatura di alimentazione

L'apparecchiatura di alimentazione dell'impianto di rivelazione e di allarme incendio fornisce la potenza di alimentazione per la centrale di controllo e segnalazione e per i componenti da essa alimentati. L'apparecchiatura di alimentazione può includere diverse sorgenti di potenza (per esempio alimentazione da rete e sorgenti ausiliarie di emergenza).

Un sistema di rivelazione e di segnalazione d'incendio deve avere come minimo 2 sorgenti di alimentazione: a) la sorgente di alimentazione principale che deve essere progettata per operare utilizzando la rete di alimentazione pubblica o un sistema equivalente; b) la sorgente di alimentazione di riserva che deve essere costituita da una batteria ricaricabile.

**Scheda II-1
Misure preventive e protettive in dotazione dell'opera ed ausiliarie**

Tipologia dei lavori	Codice scheda	05.03.01.01
Manutenzione		

Tipo di intervento	Rischi rilevati
Registrazione connessioni: Registrare e regolare tutte i morsetti delle connessioni e/o dei fissaggi [con cadenza ogni anno]	Caduta dall'alto; Elettrocuzione; Scoppio.

Informazioni per imprese esecutrici e lavoratori autonomi sulle caratteristiche tecniche dell'opera progettata e del

luogo di lavoro		

Punti critici	Misure preventive e protettive in dotazione dell'opera	Misure preventive e protettive ausiliarie
Accessi ai luoghi di lavoro		Ponteggi; Trabattelli.
Sicurezza dei luoghi di lavoro		Parapetti; Mezzi estinguenti; Scarpe di sicurezza; Guanti.
Impianti di alimentazione e di scarico	Prese elettriche a 220 V protette da differenziale magneto-termico	
Approvvigionamento e movimentazione materiali		
Approvvigionamento e movimentazione attrezzature		
Igiene sul lavoro	Saracinesche per l'intercettazione dell'acqua potabile	
Interferenze e protezione terzi		Segnaletica di sicurezza;

Tavole Allegate	

05.03.02 Camera di analisi per condotte

La camera di analisi per condotte viene utilizzata per campionare la corrente d'aria circolante nelle condotte e consente di rilevare la presenza di fuochi covanti e fuochi a lento sviluppo.

All'interno della camera di analisi possono essere collocati i rivelatori analogici a ionizzazione o rivelatori ottici per il monitoraggio continuo del fumo presente nelle condotte.

Quando il rivelatore accerta una quantità sufficiente di fumo invia un segnale di allarme alla centrale in modo da attuare le misure necessarie per far fronte all'evento come l'arresto della ventilazione, la chiusura delle serrande, ecc in modo da evitare il propagarsi di fumo e gas tossici nei locali.

Scheda II-1

Misure preventive e protettive in dotazione dell'opera ed ausiliarie

Tipologia dei lavori	Codice scheda
Manutenzione	05.03.02.01

Tipo di intervento	Rischi rilevati
Sostituzione dei rivelatori: Sostituire i rivelatori quando deteriorati o quando non in grado di svolgere la propria funzione. [con cadenza ogni 10 anni]	Caduta dall'alto; Elettrocuzione; Scoppio.

Informazioni per imprese esecutrici e lavoratori autonomi sulle caratteristiche tecniche dell'opera progettata e del luogo di lavoro

Punti critici	Misure preventive e protettive in dotazione dell'opera	Misure preventive e protettive ausiliarie
Accessi ai luoghi di lavoro		Ponteggi; Trabattelli.
Sicurezza dei luoghi di lavoro		Parapetti; Mezzi estinguenti; Scarpe di sicurezza; Guanti.
Impianti di alimentazione e di scarico	Prese elettriche a 220 V protette da differenziale magneto-termico	
Approvvigionamento e movimentazione materiali		
Approvvigionamento e movimentazione attrezzature		
Igiene sul lavoro	Saracinesche per l'intercettazione dell'acqua potabile	
Interferenze e protezione terzi		Segnaletica di sicurezza;

Tavole Allegate**05.03.03 Cassetta a rottura del vetro**

La cassetta a rottura del vetro, detta anche avvisatore manuale di incendio, è un dispositivo di allarme per sistemi antincendio che può essere abbinato facilmente ad una centrale. Essa è costituita da una cassetta generalmente in termoplastica chiusa con un vetro protetto da pellicola antinfortunistica.

Lo scopo di un punto di allarme manuale è di consentire a una persona che scopre un incendio di avviare il funzionamento del sistema di segnalazione d'incendio in modo che possano essere adottate le misure appropriate.

Scheda II-1**Misure preventive e protettive in dotazione dell'opera ed ausiliarie**

Tipologia dei lavori	Codice scheda	05.03.03.01
Manutenzione		

Tipo di intervento	Rischi rilevati
Sostituzione cassette: Sostituire le cassette deteriorate [con cadenza ogni 15 anni]	Punture, tagli, abrasioni; Getti, schizzi.

Informazioni per imprese esecutrici e lavoratori autonomi sulle caratteristiche tecniche dell'opera progettata e del luogo di lavoro

Punti critici	Misure preventive e protettive in dotazione dell'opera	Misure preventive e protettive ausiliarie
Accessi ai luoghi di lavoro		
Sicurezza dei luoghi di lavoro		Occhiali, visiere o schermi; Scarpe di sicurezza; Guanti.
Impianti di alimentazione e di scarico	Prese elettriche a 220 V protette da differenziale magneto-termico	
Approvvigionamento e movimentazione materiali		
Approvvigionamento e movimentazione attrezzature		
Igiene sul lavoro	Saracinesche per l'intercettazione dell'acqua potabile	
Interferenze e protezione terzi		Segnaletica di sicurezza.

Tavole Allegate**05.03.04 Centrale di controllo e segnalazione**

La centrale di controllo e segnalazione è un elemento dell'impianto di rivelazione e allarme incendio per mezzo del quale i componenti ad essa collegati possono essere alimentati e monitorati. Per tale motivo deve essere dotata di un sistema di alimentazione primaria e secondaria in grado di assicurare un corretto funzionamento per almeno 72 ore in caso di interruzione dell'alimentazione primaria. Generalmente le funzioni che può svolgere la centrale di controllo e segnalazione sono: a) ricevere i segnali dai rivelatori ad essa collegati; b) determinare se detti segnali corrispondono alla condizione di allarme incendio e se del caso indicare con mezzi ottici e acustici tale condizione di allarme incendio; c) localizzare la zona di pericolo; d) sorvegliare il funzionamento corretto del sistema e segnalare con mezzi ottici e acustici ogni eventuale guasto (per esempio corto circuito, interruzione della linea, guasto nel sistema di alimentazione); e) inoltrare il segnale di allarme incendio ai dispositivi sonori e visivi di allarme incendio oppure, tramite un dispositivo di trasmissione dell'allarme incendio, al servizio antincendio o ancora tramite un dispositivo di comando dei sistemi automatici antincendio a un impianto di spegnimento automatico.

Scheda II-1**Misure preventive e protettive in dotazione dell'opera ed ausiliarie**

Tipologia dei lavori	Codice scheda	05.03.04.01
Manutenzione		

Tipo di intervento	Rischi rilevati
Sostituzione batteria: Sostituire la batteria di alimentazione ausiliaria quando occorre preferibilmente ogni 6 mesi. [con cadenza ogni 6 mesi]	Caduta dall'alto; Elettrocuzione; Scoppio.

Informazioni per imprese esecutrici e lavoratori autonomi sulle caratteristiche tecniche dell'opera progettata e del luogo di lavoro

Punti critici	Misure preventive e protettive in dotazione dell'opera	Misure preventive e protettive ausiliarie
Accessi ai luoghi di lavoro		Ponteggi; Trabattelli.
Sicurezza dei luoghi di lavoro		Parapetti; Mezzi estinguenti; Scarpe di sicurezza; Guanti.
Impianti di alimentazione e di scarico	Prese elettriche a 220 V protette da differenziale magneto-termico	
Approvvigionamento e movimentazione materiali		
Approvvigionamento e movimentazione attrezzature		
Igiene sul lavoro	Saracinesche per l'intercettazione dell'acqua potabile	
Interferenze e protezione terzi		Segnaletica di sicurezza.

Tavole Allegate

05.03.05 Contatti magnetici

I contatti magnetici sono composti da due scatoline, una provvista di interruttore e una da un piccolo magnete. Di questi contatti ne esistono di due tipi, quelli che si "aprono" avvicinando il magnete e quelli che invece si "chiudono".

La scatola provvista dell'interruttore verrà applicata sullo stipite della porta o della finestra, e collegata agli altri interruttori con due sottili fili isolati in plastica. La scatola del magnete dovrà trovarsi in corrispondenza dell'interruttore quando la porta o la finestra risulterà chiusa.

Scheda II-1 Misure preventive e protettive in dotazione dell'opera ed ausiliarie

Tipologia dei lavori	Codice scheda
Manutenzione	05.03.05.01

Tipo di intervento	Rischi rilevati
Sostituzione magneti: Sostituire i contatti magnetici ed i relativi interruttori quando usurati. [con cadenza ogni 10 anni]	Punture, tagli, abrasioni.

Informazioni per imprese esecutrici e lavoratori autonomi sulle caratteristiche tecniche dell'opera progettata e del luogo di lavoro

Punti critici	Misure preventive e protettive in dotazione dell'opera	Misure preventive e protettive ausiliarie
Accessi ai luoghi di lavoro		Ponteggi; Trabattelli.
Sicurezza dei luoghi di lavoro		Parapetti; Occhiali, visiere o schermi; Scarpe di sicurezza; Guanti.
Impianti di alimentazione e di scarico	Prese elettriche a 220 V protette da differenziale magneto-termico	

Approvvigionamento e movimentazione materiali		
Approvvigionamento e movimentazione attrezzature		
Igiene sul lavoro	Saracinesche per l'intercettazione dell'acqua potabile	Segnaletica di sicurezza;
Interferenze e protezione terzi		

Tavole Allegate

05.03.06 Diffusione sonora

Per la diffusione dei segnali di allarme occorrono dei dispositivi in grado di diffonderli negli ambienti sorvegliati. Le apparecchiature di allarme acustico comprendono sirene per esterno, sirene per interno, sirene supplementari ed avvisatori acustici, di servizio e di controllo.

Scheda II-1 Misure preventive e protettive in dotazione dell'opera ed ausiliarie

Tipologia dei lavori	Codice scheda	05.03.06.01
Manutenzione		

Tipo di intervento	Rischi rilevati
Sostituzione: Sostituire gli altoparlanti quando non rispondenti alla loro originaria funzione. [con cadenza ogni 10 anni]	Caduta dall'alto; Elettrocuzione; Punture, tagli, abrasioni.

Informazioni per imprese esecutrici e lavoratori autonomi sulle caratteristiche tecniche dell'opera progettata e del luogo di lavoro

Punti critici	Misure preventive e protettive in dotazione dell'opera	Misure preventive e protettive ausiliarie
Accessi ai luoghi di lavoro		Ponteggi; Trabattelli.
Sicurezza dei luoghi di lavoro		Parapetti; Scarpe di sicurezza; Guanti.
Impianti di alimentazione e di scarico	Prese elettriche a 220 V protette da differenziale magneto-termico	
Approvvigionamento e movimentazione materiali		
Approvvigionamento e movimentazione attrezzature		
Igiene sul lavoro	Saracinesche per l'intercettazione dell'acqua potabile	
Interferenze e protezione terzi		Segnaletica di sicurezza.

Tavole Allegate

05.03.07 Idranti a colonna sottosuolo

L'idrante è uno strumento adatto allo spegnimento d'incendi in quanto rende immediatamente disponibile il getto d'acqua. Gli idranti a colonna sottosuolo sono costituiti da un dispositivo collegato ad una rete idrica di alimentazione; questo dispositivo è dotato di uno o più attacchi per l'aggancio delle tubazioni posizionati in un chiusino posizionato a livello del pavimento. Gli idranti a colonna sono classificati, secondo i tipi costruttivi e l'uso: a) tipo A con attacco di uscita ad innesto rapido a baionetta; b) tipo B con attacco di uscita filettato UNI 810.

Scheda II-1 Misure preventive e protettive in dotazione dell'opera ed ausiliarie

Tipologia dei lavori	Codice scheda	05.03.07.01
Manutenzione		

Tipo di intervento	Rischi rilevati
Pulizia dei chiusini: Effettuare una pulizia dei chiusini per eliminare incrostazioni o depositi che possano compromettere la funzionalità dei meccanismi di apertura e chiusura. [con cadenza ogni 3 mesi]	Scivolamenti, cadute a livello; Urti, colpi, impatti, compressioni; Getti, schizzi.

Informazioni per imprese esecutrici e lavoratori autonomi sulle caratteristiche tecniche dell'opera progettata e del luogo di lavoro

Punti critici	Misure preventive e protettive in dotazione dell'opera	Misure preventive e protettive ausiliarie
Accessi ai luoghi di lavoro		
Sicurezza dei luoghi di lavoro		Occhiali, visiere o schermi; Scarpe di sicurezza; Guanti; Maschera antipolvere, apparecchi filtranti o isolanti.
Impianti di alimentazione e di scarico	Prese elettriche a 220 V protette da differenziale magneto-termico	
Approvvigionamento e movimentazione materiali		
Approvvigionamento e movimentazione attrezzature		
Igiene sul lavoro	Saracinesche per l'intercettazione dell'acqua potabile	
Interferenze e protezione terzi		Parapetti; Segnaletica di sicurezza.

Tavole Allegate

05.03.08 Impianto di estinzione incendi a gas

I sistemi antincendio a gas sono concepiti per fornire un mezzo estinguente gassoso per lo spegnimento degli incendi di liquidi infiammabili e degli incendi in presenza di rischi elettrici e rischi ordinari di classe A. In particolare sono definiti sistemi a saturazione totale e vengono utilizzati principalmente in edifici, impianti industriali e altre applicazioni specifiche, perchè utilizzano sostanze estinguenti gassose elettricamente non conduttive che non lasciano residui dopo lo scarico. I principali agenti estinguenti sono così classificabili: a) agente estinguente CF3I; b) agente estinguente FK-5-1-12; c) agente estinguente HCFC miscela A; d) agente estinguente HFC 125; e) agente estinguente HFC 227ea; f) agente estinguente HFC 23; g) agente estinguente HFC 236fa; h) agente estinguente IG-01; i) agente estinguente IG-100; l) agente estinguente IG-55; m) agente estinguente IG-541.

Scheda II-1 Misure preventive e protettive in dotazione dell'opera ed ausiliarie

Tipologia dei lavori	Codice scheda
Manutenzione	05.03.08.01

Tipo di intervento	Rischi rilevati
Revisione erogatori: Effettuare la revisione degli erogatori e provvedere alla loro ricarica. [con cadenza ogni mese]	Caduta dall'alto; Inalazione fumi, gas, vapori; Inalazione polveri, fibre; Irritazioni cutanee, reazioni allergiche.

Informazioni per imprese esecutrici e lavoratori autonomi sulle caratteristiche tecniche dell'opera progettata e del luogo di lavoro

Punti critici	Misure preventive e protettive in dotazione dell'opera	Misure preventive e protettive ausiliarie
Accessi ai luoghi di lavoro		Ponteggi; Trabattelli.
Sicurezza dei luoghi di lavoro		Parapetti; Guanti; Maschera antipolvere, apparecchi filtranti o isolanti.

Impianti di alimentazione e di scarico	Prese elettriche a 220 V protette da differenziale magneto-termico	
Approvvigionamento e movimentazione materiali		
Approvvigionamento e movimentazione attrezzature		
Igiene sul lavoro	Saracinesche per l'intercettazione dell'acqua potabile	
Interferenze e protezione terzi		Segnaletica di sicurezza.

Tavole Allegate	
------------------------	--

Scheda II-1
Misure preventive e protettive in dotazione dell'opera ed ausiliarie

Tipologia dei lavori	Codice scheda	05.03.08.02
Manutenzione		

Tipo di intervento	Rischi rilevati
Revisione valvole e guarnizioni: Controllare lo stato delle valvole provvedendo alla loro lubrificazione e lo stato delle guarnizioni e se del caso provvedere alla loro sostituzione. [con cadenza ogni anno]	Caduta dall'alto; Inalazione fumi, gas, vapori; Inalazione polveri, fibre; Irritazioni cutanee, reazioni allergiche.

Informazioni per imprese esecutrici e lavoratori autonomi sulle caratteristiche tecniche dell'opera progettata e del luogo di lavoro

Punti critici	Misure preventive e protettive in dotazione dell'opera	Misure preventive e protettive ausiliarie
Accessi ai luoghi di lavoro		Ponteggi; Trabattelli.
Sicurezza dei luoghi di lavoro		Parapetti; Guanti; Maschera antipolvere, apparecchi filtranti o isolanti.
Impianti di alimentazione e di scarico	Prese elettriche a 220 V protette da differenziale magneto-termico	
Approvvigionamento e movimentazione materiali		
Approvvigionamento e movimentazione attrezzature		
Igiene sul lavoro	Saracinesche per l'intercettazione dell'acqua potabile	
Interferenze e protezione terzi		Segnaletica di sicurezza.

Tavole Allegate	
------------------------	--

05.03.09 Impianto di spegnimento incendi a diluvio

Gli impianti di estinzione a diluvio possono essere a comando automatico o a comando manuale. Quelli automatici sono formati da: a) erogatori aperti collocati a soffitto con gli stessi requisiti idraulici degli erogatori chiusi degli impianti sprinkler; erogatori supplementari (se necessari); b) rete di alimentazione fissa; c) una o più stazioni di controllo e allarme cui fanno capo le singole sezioni dell'impianto; d) una o più alimentazioni idriche; e) un impianto automatico di rivelazione d'incendio cui è assoggettato quello di estinzione; f) dispositivi di comando manuale.

Scheda II-1
Misure preventive e protettive in dotazione dell'opera ed ausiliarie

Tipologia dei lavori	Codice scheda	05.03.09.01
Manutenzione		

Tipo di intervento	Rischi rilevati
Revisione erogatori: Effettuare la revisione degli erogatori e provvedere alla loro ricarica. [con cadenza ogni mese]	Caduta dall'alto; Getti, schizzi.

Informazioni per imprese esecutrici e lavoratori autonomi sulle caratteristiche tecniche dell'opera progettata e del luogo di lavoro

Punti critici	Misure preventive e protettive in dotazione dell'opera	Misure preventive e protettive ausiliarie
Accessi ai luoghi di lavoro		Ponteggi; Trabattelli.
Sicurezza dei luoghi di lavoro		Parapetti; Occhiali, visiere o schermi; Guanti.
Impianti di alimentazione e di scarico		
Approvvigionamento e movimentazione materiali		
Approvvigionamento e movimentazione attrezzature		
Igiene sul lavoro	Saracinesche per l'intercettazione dell'acqua potabile	
Interferenze e protezione terzi		Segnaletica di sicurezza.

Tavole Allegate

Scheda II-1
Misure preventive e protettive in dotazione dell'opera ed ausiliarie

Tipologia dei lavori	Codice scheda
Manutenzione	05.03.09.02

Tipo di intervento	Rischi rilevati
Sostituzione batteria: Effettuare il cambio del liquido della batteria o, se necessario, l'intera batteria di avviamento. [quando occorre]	Punture, tagli, abrasioni; Getti, schizzi; Inalazione fumi, gas, vapori; Irritazioni cutanee, reazioni allergiche.

Informazioni per imprese esecutrici e lavoratori autonomi sulle caratteristiche tecniche dell'opera progettata e del luogo di lavoro

Punti critici	Misure preventive e protettive in dotazione dell'opera	Misure preventive e protettive ausiliarie
Accessi ai luoghi di lavoro		
Sicurezza dei luoghi di lavoro		Occhiali, visiere o schermi; Scarpe di sicurezza; Guanti.
Impianti di alimentazione e di scarico	Prese elettriche a 220 V protette da differenziale magneto-termico	
Approvvigionamento e movimentazione materiali		
Approvvigionamento e movimentazione attrezzature		
Igiene sul lavoro	Saracinesche per l'intercettazione dell'acqua potabile	
Interferenze e protezione terzi		Segnaletica di sicurezza.

Tavole Allegate

Scheda II-1
Misure preventive e protettive in dotazione dell'opera ed ausiliarie

Tipologia dei lavori	Codice scheda
	05.03.09.03

Manutenzione

Tipo di intervento	Rischi rilevati
Sostituzione olio: Effettuare il cambio dell'olio del motore del gruppo di pressurizzazione. [quando occorre]	Punture, tagli, abrasioni; Getti, schizzi; Irritazioni cutanee, reazioni allergiche.

Informazioni per imprese esecutrici e lavoratori autonomi sulle caratteristiche tecniche dell'opera progettata e del luogo di lavoro

Punti critici	Misure preventive e protettive in dotazione dell'opera	Misure preventive e protettive ausiliarie
Accessi ai luoghi di lavoro		
Sicurezza dei luoghi di lavoro		Occhiali, visiere o schermi; Guanti.
Impianti di alimentazione e di scarico	Prese elettriche a 220 V protette da differenziale magneto-termico	
Approvvigionamento e movimentazione materiali		
Approvvigionamento e movimentazione attrezzature		
Igiene sul lavoro	Saracinesche per l'intercettazione dell'acqua potabile	
Interferenze e protezione terzi		Segnaletica di sicurezza.

Tavole Allegate

05.03.10 Impianto di spegnimento incendi a sprinkler

Impianto automatico di estinzione a pioggia detti anche "a sprinkler" sono costituiti da: a) erogatori installati al soffitto chiusi da un elemento termosensibile ed eventuali erogatori supplementari; b) una rete di tubazioni; c) una stazione di controllo e allarme per ogni sezione dell'impianto; le campane idrauliche di allarme sono collegate alle stazioni di controllo e allarme; d) una o più alimentazioni idriche. Gli impianti possono essere: a) a umido; b) a secco; c) alternativi; d) a preallarme.

Scheda II-1 Misure preventive e protettive in dotazione dell'opera ed ausiliarie

Tipologia dei lavori	Codice scheda	05.03.10.01
Manutenzione		

Tipo di intervento	Rischi rilevati
Revisione erogatori: Effettuare la revisione degli erogatori e provvedere alla loro ricarica. [con cadenza ogni mese]	Caduta dall'alto; Getti, schizzi.

Informazioni per imprese esecutrici e lavoratori autonomi sulle caratteristiche tecniche dell'opera progettata e del luogo di lavoro

Punti critici	Misure preventive e protettive in dotazione dell'opera	Misure preventive e protettive ausiliarie
Accessi ai luoghi di lavoro		Ponteggi; Trabattelli.
Sicurezza dei luoghi di lavoro		Parapetti; Occhiali, visiere o schermi; Guanti.
Impianti di alimentazione e di scarico	Prese elettriche a 220 V protette da differenziale magneto-termico	
Approvvigionamento e movimentazione materiali		
Approvvigionamento e movimentazione attrezzature		

Igiene sul lavoro	Saracinesche per l'intercettazione dell'acqua potabile	
Interferenze e protezione terzi		Segnaletica di sicurezza.

Tavole Allegate	
------------------------	--

Scheda II-1
Misure preventive e protettive in dotazione dell'opera ed ausiliarie

Tipologia dei lavori	Codice scheda	05.03.10.02
Manutenzione		

Tipo di intervento	Rischi rilevati
Sostituzione batteria: Effettuare il cambio del liquido della batteria o, se necessario, l'intera batteria di avviamento. [quando occorre]	Punture, tagli, abrasioni; Getti, schizzi; Inalazione fumi, gas, vapori; Irritazioni cutanee, reazioni allergiche.

Informazioni per imprese esecutrici e lavoratori autonomi sulle caratteristiche tecniche dell'opera progettata e del luogo di lavoro

Punti critici	Misure preventive e protettive in dotazione dell'opera	Misure preventive e protettive ausiliarie
Accessi ai luoghi di lavoro		
Sicurezza dei luoghi di lavoro		Occhiali, visiere o schermi; Guanti.
Impianti di alimentazione e di scarico	Prese elettriche a 220 V protette da differenziale magneto-termico	
Approvvigionamento e movimentazione materiali		
Approvvigionamento e movimentazione attrezzature		
Igiene sul lavoro	Saracinesche per l'intercettazione dell'acqua potabile	
Interferenze e protezione terzi		Segnaletica di sicurezza.

Tavole Allegate	
------------------------	--

Scheda II-1
Misure preventive e protettive in dotazione dell'opera ed ausiliarie

Tipologia dei lavori	Codice scheda	05.03.10.03
Manutenzione		

Tipo di intervento	Rischi rilevati
Sostituzione olio: Effettuare il cambio dell'olio del motore del gruppo di pressurizzazione. [quando occorre]	Punture, tagli, abrasioni; Getti, schizzi; Irritazioni cutanee, reazioni allergiche.

Informazioni per imprese esecutrici e lavoratori autonomi sulle caratteristiche tecniche dell'opera progettata e del luogo di lavoro

Punti critici	Misure preventive e protettive in dotazione dell'opera	Misure preventive e protettive ausiliarie
Accessi ai luoghi di lavoro		
Sicurezza dei luoghi di lavoro		Occhiali, visiere o schermi; Guanti.
Impianti di alimentazione e di scarico	Prese elettriche a 220 V protette da differenziale magneto-termico	
Approvvigionamento e movimentazione		

materiali		
Approvvigionamento e movimentazione attrezzature		
Igiene sul lavoro	Saracinesche per l'intercettazione dell'acqua potabile	
Interferenze e protezione terzi		Segnaletica di sicurezza.

Tavole Allegate	
------------------------	--

05.03.11 Monitor

I monitor sono dei dispositivi (a colori o in bianco e nero) che consentono la visione delle riprese effettuate per la video sorveglianza ed il controllo.

Scheda II-1 Misure preventive e protettive in dotazione dell'opera ed ausiliarie

Tipologia dei lavori	Codice scheda	05.03.11.01
Manutenzione		

Tipo di intervento	Rischi rilevati
Sostituzione: Eseguire la sostituzione dei monitor quando usurati. [con cadenza ogni 7 anni]	Elettrocuzione; Movimentazione manuale dei carichi.

Informazioni per imprese esecutrici e lavoratori autonomi sulle caratteristiche tecniche dell'opera progettata e del luogo di lavoro

Punti critici	Misure preventive e protettive in dotazione dell'opera	Misure preventive e protettive ausiliarie
Accessi ai luoghi di lavoro		
Sicurezza dei luoghi di lavoro		Scarpe di sicurezza; Guanti.
Impianti di alimentazione e di scarico	Prese elettriche a 220 V protette da differenziale magneto-termico	
Approvvigionamento e movimentazione materiali		
Approvvigionamento e movimentazione attrezzature		
Igiene sul lavoro	Saracinesche per l'intercettazione dell'acqua potabile	
Interferenze e protezione terzi		Segnaletica di sicurezza.

Tavole Allegate	
------------------------	--

05.03.12 Naspi

Il naspo è un'apparecchiatura antincendio composta da una bobina con alimentazione idrica assiale, una valvola (manuale o automatica) d'intercettazione adiacente la bobina, una tubazione semirigida, una lancia erogatrice (elemento fissato all'estremità della tubazione che permette di regolare e di dirigere il getto d'acqua). Il naspo può essere del tipo manuale o del tipo automatico. I naspi possono essere del tipo fisso (un naspo che può ruotare solo su un piano con una guida di scorrimento per la tubazione adiacente la bobina) o del tipo orientabile (un naspo che può ruotare e orientarsi su più piani e montato su un braccio snodabile o con alimentazione con giunto orientabile o con portello cernierato).

Scheda II-1 Misure preventive e protettive in dotazione dell'opera ed ausiliarie

Tipologia dei lavori	Codice scheda	05.03.12.01
Manutenzione		

Tipo di intervento	Rischi rilevati
Sostituzione naspì: Sostituzione dei naspì quando si verificano difetti di tenuta che non consentono il corretto funzionamento. [con cadenza ogni 6 mesi]	Punture, tagli, abrasioni; Getti, schizzi; Irritazioni cutanee, reazioni allergiche.

Informazioni per imprese esecutrici e lavoratori autonomi sulle caratteristiche tecniche dell'opera progettata e del luogo di lavoro

Punti critici	Misure preventive e protettive in dotazione dell'opera	Misure preventive e protettive ausiliarie
Accessi ai luoghi di lavoro		
Sicurezza dei luoghi di lavoro		Occhiali, visiere o schermi; Guanti.
Impianti di alimentazione e di scarico	Prese elettriche a 220 V protette da differenziale magneto-termico	
Approvvigionamento e movimentazione materiali		
Approvvigionamento e movimentazione attrezzature		
Igiene sul lavoro	Saracinesche per l'intercettazione dell'acqua potabile	Segnaletica di sicurezza.
Interferenze e protezione terzi		

Tavole Allegate

05.03.13 Pannello degli allarmi

I segnali inviati dai rivelatori, attraverso la centrale di controllo e segnalazione a cui sono collegati, vengono visualizzati sotto forma di segnale di allarme sui pannelli detti appunto degli allarmi.

Scheda II-1 Misure preventive e protettive in dotazione dell'opera ed ausiliarie

Tipologia dei lavori	Codice scheda
Manutenzione	05.03.13.01

Tipo di intervento	Rischi rilevati
Sostituzione batteria: Sostituire la batteria di alimentazione ausiliaria quando occorre (preferibilmente ogni 6 mesi). [con cadenza ogni 6 mesi]	Elettrocuzione; Punture, tagli, abrasioni; Getti, schizzi; Inalazione fumi, gas, vapori; Irritazioni cutanee, reazioni allergiche.

Informazioni per imprese esecutrici e lavoratori autonomi sulle caratteristiche tecniche dell'opera progettata e del luogo di lavoro

Punti critici	Misure preventive e protettive in dotazione dell'opera	Misure preventive e protettive ausiliarie
Accessi ai luoghi di lavoro		
Sicurezza dei luoghi di lavoro		Occhiali, visiere o schermi; Scarpe di sicurezza; Guanti.
Impianti di alimentazione e di scarico	Prese elettriche a 220 V protette da differenziale magneto-termico	
Approvvigionamento e movimentazione materiali		
Approvvigionamento e movimentazione attrezzature		
Igiene sul lavoro	Scale fisse a gradini a sviluppo rettilineo	

Interferenze e protezione terzi	Segnaletica di sicurezza.
---------------------------------	---------------------------

Tavole Allegate

**Scheda II-1
Misure preventive e protettive in dotazione dell'opera ed ausiliarie**

Tipologia dei lavori	Codice scheda	05.03.13.02
Manutenzione		

Tipo di intervento	Rischi rilevati
Sostituzione pannello: Eseguire la sostituzione del pannello degli allarmi quando non rispondente alla normativa. [con cadenza ogni 15 anni]	Elettrocuzione; Movimentazione manuale dei carichi.

Informazioni per imprese esecutrici e lavoratori autonomi sulle caratteristiche tecniche dell'opera progettata e del luogo di lavoro

Punti critici	Misure preventive e protettive in dotazione dell'opera	Misure preventive e protettive ausiliarie
Accessi ai luoghi di lavoro		
Sicurezza dei luoghi di lavoro		Scarpe di sicurezza; Guanti.
Impianti di alimentazione e di scarico	Prese elettriche a 220 V protette da differenziale magneto-termico	
Approvvigionamento e movimentazione materiali		
Approvvigionamento e movimentazione attrezzature		
Igiene sul lavoro	Saracinesche per l'intercettazione dell'acqua potabile	
Interferenze e protezione terzi		Segnaletica di sicurezza.

Tavole Allegate

05.03.14 Rivelatore a laser

Il rivelatore a laser è un dispositivo di rivelazione fumo ad alta sensibilità; tali rivelatori basano il loro funzionamento su un diodo a laser estremamente luminoso, combinato con speciali lenti ed un'ottica a specchio, che permette di raggiungere un rapporto tra segnale e disturbo che è molto più alto rispetto a quello dei tradizionali sensori fotoelettrici. Inoltre il raggio di luce fortemente focalizzato permette al sistema di differenziare il segnale dovuto a particelle di polvere da quello dovuto a particelle di fumo.

**Scheda II-1
Misure preventive e protettive in dotazione dell'opera ed ausiliarie**

Tipologia dei lavori	Codice scheda	05.03.14.01
Manutenzione		

Tipo di intervento	Rischi rilevati
Sostituzione dei rivelatori: Sostituire i rivelatori quando deteriorati o quando non in grado di svolgere la propria funzione. [con cadenza ogni 10 anni]	Caduta dall'alto; Elettrocuzione.

Informazioni per imprese esecutrici e lavoratori autonomi sulle caratteristiche tecniche dell'opera progettata e del luogo di lavoro

Punti critici	Misure preventive e protettive in	Misure preventive e protettive ausiliarie
----------------------	------------------------------------------	--------------------------------------------------

	dotazione dell'opera	
Accessi ai luoghi di lavoro		Ponteggi; Trabattelli.
Sicurezza dei luoghi di lavoro		Parapetti; Scarpe di sicurezza; Guanti.
Impianti di alimentazione e di scarico	Prese elettriche a 220 V protette da differenziale magneto-termico	
Approvvigionamento e movimentazione materiali		
Approvvigionamento e movimentazione attrezzature		
Igiene sul lavoro	Saracinesche per l'intercettazione dell'acqua potabile	
Interferenze e protezione terzi		Segnaletica di sicurezza.

Tavole Allegate

05.03.15 Rivelatore lineare

Il rivelatore di fumo lineare è adatto esclusivamente alla protezione in aree senza divisioni interne o in ambienti con soffitto alto, nei quali l'installazione dei tradizionali rivelatori puntiformi risulta difficoltosa. Il rivelatore si compone di un trasmettitore e di un ricevitore separati i quali coprono un raggio compreso tra i 10 e i 100 metri. L'installazione è semplice e quattro LED posti sulla parte frontale dell'unità permettono un facile allineamento.

Scheda II-1

Misure preventive e protettive in dotazione dell'opera ed ausiliarie

Tipologia dei lavori	Codice scheda	05.03.15.01
Manutenzione		

Tipo di intervento	Rischi rilevati
Sostituzione dei rivelatori: Sostituire i rivelatori quando deteriorati o quando non in grado di svolgere la propria funzione. [con cadenza ogni 10 anni]	Caduta dall'alto; Elettrocuzione.

Informazioni per imprese esecutrici e lavoratori autonomi sulle caratteristiche tecniche dell'opera progettata e del luogo di lavoro

Punti critici	Misure preventive e protettive in dotazione dell'opera	Misure preventive e protettive ausiliarie
Accessi ai luoghi di lavoro		Ponteggi; Trabattelli.
Sicurezza dei luoghi di lavoro		Parapetti; Scarpe di sicurezza; Guanti.
Impianti di alimentazione e di scarico	Prese elettriche a 220 V protette da differenziale magneto-termico	
Approvvigionamento e movimentazione materiali		
Approvvigionamento e movimentazione attrezzature		
Igiene sul lavoro	Saracinesche per l'intercettazione dell'acqua potabile	
Interferenze e protezione terzi		Segnaletica di sicurezza.

Tavole Allegate

05.03.16 Rivelatori di calore

Il rivelatore di calore, di tipo puntiforme con elemento termostatico, è un elemento sensibile all'innalzamento della temperatura. I rivelatori puntiformi di calore devono essere conformi alla UNI EN 54-5. La temperatura di intervento dell'elemento statico dei rivelatori puntiformi di calore deve essere maggiore della più alta temperatura ambiente raggiungibile nelle loro vicinanze. La

posizione dei rivelatori deve essere scelta in modo che la temperatura nelle loro immediate vicinanze non possa raggiungere, in condizioni normali, valori tali da dare origine a falsi allarmi. Pertanto devono essere prese in considerazione tutte le installazioni presenti che, anche transitoriamente, possono essere fonti di irraggiamento termico, di aria calda, di vapore, ecc.

Scheda II-1
Misure preventive e protettive in dotazione dell'opera ed ausiliarie

Tipologia dei lavori	Codice scheda	05.03.16.01
Manutenzione		

Tipo di intervento	Rischi rilevati
Sostituzione dei rivelatori: Sostituire i rivelatori quando deteriorati o quando non in grado di svolgere la propria funzione. [con cadenza ogni 10 anni]	Caduta dall'alto; Elettrocuzione.

Informazioni per imprese esecutrici e lavoratori autonomi sulle caratteristiche tecniche dell'opera progettata e del luogo di lavoro

Punti critici	Misure preventive e protettive in dotazione dell'opera	Misure preventive e protettive ausiliarie
Accessi ai luoghi di lavoro		Ponteggi; Trabattelli.
Sicurezza dei luoghi di lavoro		Parapetti; Scarpe di sicurezza; Guanti.
Impianti di alimentazione e di scarico	Prese elettriche a 220 V protette da differenziale magneto-termico	
Approvvigionamento e movimentazione materiali		
Approvvigionamento e movimentazione attrezzature		
Igiene sul lavoro	Saracinesche per l'intercettazione dell'acqua potabile	
Interferenze e protezione terzi		Segnaletica di sicurezza.

Tavole Allegate	
------------------------	--

05.03.17 Rivelatori di fiamma

Il rivelatore di fiamma è un rivelatore d'incendio sensibile alle radiazioni infrarosse emesse dalle fiamme. Il suo impiego è particolarmente indicato negli ambienti dove si ha un'alta probabilità di pericoli d'incendio; luoghi in cui la propagazione è particolarmente rapida, ad esempio in presenza di materiali infiammabili quali gas, liquidi infiammabili, plastica, resine espanse, gomma, legno, carta, ecc. I luoghi tipici di applicazione sono impianti di produzione, magazzini, depositi interni ed esterni. Il rivelatore di fiamma contiene un elemento sensibile alle radiazioni infrarosse emesse dalle fiamme, un filtro elettronico sintonizzato alla frequenza di pulsazione della fiamma, una serie di circuiti d'amplificazione e di temporizzazione ed un relè d'uscita che fornisce un contatto da 2A 220 Vca. A volte il rivelatore viene abbinato anche ad un impianto di spegnimento automatico. In questo caso il rivelatore potrà comandare le elettrovalvole dell'acqua, CO2, ecc. od altri automatismi elettrici.

Scheda II-1
Misure preventive e protettive in dotazione dell'opera ed ausiliarie

Tipologia dei lavori	Codice scheda	05.03.17.01
Manutenzione		

Tipo di intervento	Rischi rilevati
Sostituzione dei rivelatori: Sostituire i rivelatori quando deteriorati o quando non in grado di svolgere la propria funzione. [con cadenza ogni 10 anni]	Caduta dall'alto; Elettrocuzione.

Informazioni per imprese esecutrici e lavoratori autonomi sulle caratteristiche tecniche dell'opera progettata e del luogo di lavoro

--

Punti critici	Misure preventive e protettive in dotazione dell'opera	Misure preventive e protettive ausiliarie
Accessi ai luoghi di lavoro		Ponteggi; Trabattelli.
Sicurezza dei luoghi di lavoro		Parapetti; Scarpe di sicurezza; Guanti.
Impianti di alimentazione e di scarico	Prese elettriche a 220 V protette da differenziale magneto-termico	
Approvvigionamento e movimentazione materiali		
Approvvigionamento e movimentazione attrezzature		
Igiene sul lavoro	Saracinesche per l'intercettazione dell'acqua potabile	
Interferenze e protezione terzi		Segnaletica di sicurezza.

Tavole Allegate	
------------------------	--

05.03.18 Rivelatori di fumo

Il rivelatore è uno strumento sensibile alle particelle dei prodotti della combustione e/o della pirolisi sospesi nell'atmosfera (aerosol). I rivelatori di fumo possono essere suddivisi in: a) rivelatore di fumo di tipo ionico che è sensibile ai prodotti della combustione capaci di influenzare le correnti dovute alla ionizzazione all'interno del rivelatore; b) rivelatore di fumo di tipo ottico che è sensibile ai prodotti della combustione capaci di influenzare l'assorbimento o la diffusione della radiazione nelle bande dell'infrarosso, del visibile e/o dell'ultravioletto dello spettro elettromagnetico. I rivelatori puntiformi di fumo devono essere conformi alla UNI EN 54-7. Gli aerosol eventualmente prodotti nel normale ciclo di lavorazione possono causare falsi allarmi, si deve quindi evitare di installare rivelatori in prossimità delle zone dove detti aerosol sono emessi in concentrazione sufficiente ad azionare il sistema di rivelazione.

Scheda II-1 Misure preventive e protettive in dotazione dell'opera ed ausiliarie

Tipologia dei lavori	Codice scheda
Manutenzione	05.03.18.01

Tipo di intervento	Rischi rilevati
Sostituzione dei rivelatori: Sostituire i rivelatori quando deteriorati o quando non in grado di svolgere la propria funzione. [con cadenza ogni 10 anni]	Caduta dall'alto; Elettrocuzione.

Informazioni per imprese esecutrici e lavoratori autonomi sulle caratteristiche tecniche dell'opera progettata e del luogo di lavoro

Punti critici	Misure preventive e protettive in dotazione dell'opera	Misure preventive e protettive ausiliarie
Accessi ai luoghi di lavoro		Ponteggi; Trabattelli.
Sicurezza dei luoghi di lavoro		Parapetti; Scarpe di sicurezza; Guanti.
Impianti di alimentazione e di scarico	Prese elettriche a 220 V protette da differenziale magneto-termico	
Approvvigionamento e movimentazione materiali		
Approvvigionamento e movimentazione attrezzature		
Igiene sul lavoro	Saracinesche per l'intercettazione dell'acqua potabile	
Interferenze e protezione terzi		Segnaletica di sicurezza.

05.03.19 Rivelatori di fumo analogici

Il rivelatore di fumo ottico analogico dovrà essere sensibile a tutti i fumi visibili, ciò consentirà di rilevare prontamente i fuochi covanti e i fuochi a lento sviluppo che si manifestano normalmente nella fase precedente all'incendio con sviluppo di fiamma. Esso dovrà essere in grado di operare una discriminazione tra fuochi reali ed allarmi intempestivi che possono essere causati da correnti d'aria, polvere, insetti, repentine variazioni di temperatura, corrosione, ecc. Tutti i circuiti del rivelatore ottico dovranno essere protetti contro le sovracorrenti e le interferenze elettromagnetiche. Non dovrà avere componenti soggetti ad usura. La risposta del rivelatore (attivazione) dovrà essere chiaramente visibile dall'esterno grazie alla luce rossa lampeggiante emessa da due diodi (led), che dovranno coprire un angolo di campo visivo di 360 gradi; questa luce dovrà diventare fissa in caso di allarme. Il rivelatore dovrà avere un circuito di uscita analogica in grado di controllare la trasmissione di segnali all'interno di un loop a due soli conduttori costantemente sorvegliati, che dovrà avvenire attraverso una comunicazione continua (interrogazione/risposta) tra sensori e centrale. Grazie a questo sistema di comunicazione, il rivelatore trasmette alla centrale un valore analogico corrispondente alla propria sensibilità, che sarà confrontato con i dati residenti nel software del sistema per determinare quando necessita un intervento di manutenzione.

Scheda II-1

Misure preventive e protettive in dotazione dell'opera ed ausiliarie

Tipologia dei lavori	Codice scheda	05.03.19.01
Manutenzione		

Tipo di intervento	Rischi rilevati
Sostituzione dei rivelatori: Sostituire i rivelatori quando deteriorati o quando non in grado di svolgere la propria funzione. [con cadenza ogni 10 anni]	Caduta dall'alto; Elettrocuzione.

Informazioni per imprese esecutrici e lavoratori autonomi sulle caratteristiche tecniche dell'opera progettata e del luogo di lavoro

Punti critici	Misure preventive e protettive in dotazione dell'opera	Misure preventive e protettive ausiliarie
Accessi ai luoghi di lavoro		Ponteggi; Trabattelli.
Sicurezza dei luoghi di lavoro		Parapetti; Scarpe di sicurezza; Guanti.
Impianti di alimentazione e di scarico	Prese elettriche a 220 V protette da differenziale magneto-termico	
Approvvigionamento e movimentazione materiali		
Approvvigionamento e movimentazione attrezzature		
Igiene sul lavoro	Saracinesche per l'intercettazione dell'acqua potabile	
Interferenze e protezione terzi		Segnaletica di sicurezza.

05.03.20 Rivelatori di gas

Il rivelatore è formato da due elettrodi tenuti in tensione e separati da uno strato di aria o di altro gas reso conduttore per effetto della ionizzazione indotta da una sorgente permanente di radiazioni ionizzanti che conduce una debole corrente tra i due elettrodi la cui intensità è misurata continuamente da uno strumento apposito. L'intensità della corrente varia quando le particelle aeriformi ionizzate, che si formano quando sopraggiunge un principio di combustione, si sollevano nello spazio sopra il focolaio che le ha prodotte e raggiungono il dispositivo. La presenza di queste particelle, infatti, modifica il numero e la velocità delle particelle ionizzate presenti fra gli elettrodi di segno opposto del rivelatore e queste variazioni sono percepite e amplificate all'istante attraverso i circuiti elettrici in grado di attivare l'allarme incendio. Di notevole affidabilità e rapidità di intervento ha, però, l'inconveniente di immettere una minima quantità di materia radioattiva (soprattutto Americio).

Scheda II-1
Misure preventive e protettive in dotazione dell'opera ed ausiliarie

Tipologia dei lavori	Codice scheda	05.03.20.01
Manutenzione		

Tipo di intervento	Rischi rilevati
Pulizia rivelatori: Eseguire la pulizia dei rivelatori secondo le indicazioni fornite dal produttore o quando è attivo il segnale di allarme dalla centrale. [con cadenza ogni 6 mesi]	Caduta dall'alto; Elettrocuzione.

Informazioni per imprese esecutrici e lavoratori autonomi sulle caratteristiche tecniche dell'opera progettata e del luogo di lavoro

Punti critici	Misure preventive e protettive in dotazione dell'opera	Misure preventive e protettive ausiliarie
Accessi ai luoghi di lavoro		Ponteggi; Trabattelli.
Sicurezza dei luoghi di lavoro		Parapetti; Scarpe di sicurezza; Guanti.
Impianti di alimentazione e di scarico	Prese elettriche a 220 V protette da differenziale magneto-termico	
Approvvigionamento e movimentazione materiali		
Approvvigionamento e movimentazione attrezzature		
Igiene sul lavoro	Saracinesche per l'intercettazione dell'acqua potabile	
Interferenze e protezione terzi		Segnaletica di sicurezza.

Tavole Allegate

05.03.21 Rivelatori di metano o gpl

Il rivelatore è formato da due elettrodi tenuti in tensione e separati da uno strato di aria o di altro gas reso conduttore per effetto della ionizzazione indotta da una sorgente permanente di radiazioni ionizzanti che conduce una debole corrente tra i due elettrodi la cui intensità è misurata continuamente da uno strumento apposito. L'intensità della corrente varia quando le particelle aeriformi ionizzate, che si formano quando sopraggiunge un principio di combustione, si sollevano nello spazio sopra il focolaio che le ha prodotte e raggiungono il dispositivo. La presenza di queste particelle, infatti, modifica il numero e la velocità delle particelle ionizzate presenti fra gli elettrodi di segno opposto del rivelatore e queste variazioni sono percepite e amplificate all'istante attraverso i circuiti elettrici in grado di attivare l'allarme incendio. Generalmente le segnalazioni sono: a) led verde (On) acceso: presenza alimentazione, presenza modulo, integrità fisica dei filamenti del sensore; Led Verde (Off) spento: avaria o assenza del modulo o dell'alimentazione; b) led rosso (All) lampeggiante: presenza di gas superiore alla soglia d'allarme; c) buzzere: sul circuito è montato un segnalatore acustico di tipo piezoelettrico che si attiva in caso d'allarme; d) relè allarme: interviene contemporaneamente al buzzer; e) soglia di intervento uscita allarme, selezionabile tramite selettore; consente di cambiare la soglia d'intervento del Led all, del buzzer e del relè, il selettore non varia l'uscita in corrente "S". I rivelatori di metano o gpl sono dotati di un selettore che consente di abbassare la soglia d'allarme nei rivelatori che negli anni avessero perso eccessiva sensibilità.

Scheda II-1
Misure preventive e protettive in dotazione dell'opera ed ausiliarie

Tipologia dei lavori	Codice scheda	05.03.21.01
Manutenzione		

Tipo di intervento	Rischi rilevati
Pulizia rivelatori: Eseguire la pulizia dei rivelatori secondo le indicazioni fornite dal produttore o quando è attivo il segnale di allarme dalla centrale. [con cadenza ogni 6 mesi]	Caduta dall'alto; Elettrocuzione.

Informazioni per imprese esecutrici e lavoratori autonomi sulle caratteristiche tecniche dell'opera progettata e del luogo di lavoro

--

Punti critici	Misure preventive e protettive in dotazione dell'opera	Misure preventive e protettive ausiliarie
Accessi ai luoghi di lavoro		Ponteggi; Trabattelli.
Sicurezza dei luoghi di lavoro		Parapetti; Scarpe di sicurezza; Guanti.
Impianti di alimentazione e di scarico	Prese elettriche a 220 V protette da differenziale magneto-termico	
Approvvigionamento e movimentazione materiali		
Approvvigionamento e movimentazione attrezzature		
Igiene sul lavoro	Saracinesche per l'intercettazione dell'acqua potabile	
Interferenze e protezione terzi		Segnaletica di sicurezza.

Tavole Allegate	
------------------------	--

05.03.22 Rivelatori di monossido di carbonio

I rivelatori e segnalatori di monossido di carbonio sono dei mezzi ausiliari per la sicurezza degli ambienti domestici. Questi apparecchi sono finalizzati ad avvisare l'occupante di un aumento della concentrazione di monossido di carbonio (CO) in ambiente, mettendolo in condizione di agire prima che sia esposto a rischi significativi. I rivelatori di monossido di carbonio possono essere di tipo A o di tipo B. Il rivelatore di tipo A fornisce un allarme visivo ed acustico e un segnale in uscita in grado di far funzionare direttamente od indirettamente una elettrovalvola di intercettazione del combustibile, un sistema di ventilazione o altri dispositivi ausiliari. Il rivelatore di tipo B fornisce soltanto un allarme visivo ed acustico. Gli apparecchi possono essere alimentati dalla rete o tramite batteria. Devono essere previsti indicatori visivi colorati come segue: a) gli indicatori di alimentazione elettrica devono essere di colore verde; b) gli indicatori di allarme devono essere di colore rosso; c) gli indicatori di guasto, se presenti, devono essere di colore giallo.

Scheda II-1 Misure preventive e protettive in dotazione dell'opera ed ausiliarie

Tipologia dei lavori	Codice scheda
Manutenzione	05.03.22.01

Tipo di intervento	Rischi rilevati
Sostituzione dei rivelatori: Sostituire i rivelatori quando deteriorati o quando non in grado di svolgere la propria funzione. [con cadenza ogni 10 anni]	Caduta dall'alto; Elettrocuzione.

Informazioni per imprese esecutrici e lavoratori autonomi sulle caratteristiche tecniche dell'opera progettata e del luogo di lavoro

Punti critici	Misure preventive e protettive in dotazione dell'opera	Misure preventive e protettive ausiliarie
Accessi ai luoghi di lavoro		Ponteggi; Trabattelli.
Sicurezza dei luoghi di lavoro		Parapetti; Scarpe di sicurezza; Guanti.
Impianti di alimentazione e di scarico	Prese elettriche a 220 V protette da differenziale magneto-termico	
Approvvigionamento e movimentazione materiali		
Approvvigionamento e movimentazione attrezzature		
Igiene sul lavoro	Saracinesche per l'intercettazione dell'acqua potabile	
Interferenze e protezione terzi		Segnaletica di sicurezza.

Tavole Allegate**05.03.23 Rivelatori di scintille**

Il rivelatore di scintilla è un dispositivo elettronico sensibile alle scintille, faville, e più in generale a corpi incandescenti in movimento. Il suo impiego è particolarmente indicato negli stabilimenti per la lavorazione del legno, produzione di pannelli truciolari, mobilifici, segherie, ecc., dove l'incendio è molto probabile e frequente. È indicato anche nell'industria tessile, specie nei cotonifici, nei sili per cereali e mangimi, e nel trattamento delle pelli. Il rivelatore di scintilla contiene un elemento sensibile alle radiazioni infrarosse (IR) emesse dai corpi incandescenti.

Quando una scintilla viene rilevata, il relè si eccita e rimane eccitato per circa 3 sec. (questo è il tempo standard ma volendo si può avere una temporizzazione diversa, da 1 a 10 sec., regolando il potenziometro interno). Abitualmente il rivelatore viene abbinato ad un sistema automatico di spegnimento, costituito da un'elettrovalvola ed uno o più ugelli spruzzatori d'acqua, che annulla ogni scintilla che passa davanti al rivelatore con un breve spruzzo d'acqua. Un eventuale altro rivelatore può essere montato a valle dell'ugello per segnalare scintille non spente per difetto del sistema di spegnimento (mancanza d'acqua, valvola bloccata, ecc.) o eccessiva dimensione del fuoco.

Scheda II-1**Misure preventive e protettive in dotazione dell'opera ed ausiliarie**

Tipologia dei lavori	Codice scheda	05.03.23.01
Manutenzione		

Tipo di intervento	Rischi rilevati
Sostituzione dei rivelatori: Sostituire i rivelatori quando deteriorati o quando non in grado di svolgere la propria funzione. [con cadenza ogni 10 anni]	Caduta dall'alto; Elettrocuzione.

Informazioni per imprese esecutrici e lavoratori autonomi sulle caratteristiche tecniche dell'opera progettata e del luogo di lavoro

Punti critici	Misure preventive e protettive in dotazione dell'opera	Misure preventive e protettive ausiliarie
Accessi ai luoghi di lavoro		Ponteggi; Trabattelli.
Sicurezza dei luoghi di lavoro		Parapetti; Scarpe di sicurezza; Guanti.
Impianti di alimentazione e di scarico	Prese elettriche a 220 V protette da differenziale magneto-termico	
Approvvigionamento e movimentazione materiali		
Approvvigionamento e movimentazione attrezzature		
Igiene sul lavoro	Saracinesche per l'intercettazione dell'acqua potabile	
Interferenze e protezione terzi		Segnaletica di sicurezza.

Tavole Allegate**05.03.24 Rivelatori ottici di fumo convenzionali**

Il rivelatore di fumo a basso profilo a diffusione viene utilizzato per rilevare la presenza di fuochi covanti e fuochi a lento sviluppo. Il rivelatore dovrà avere le seguenti caratteristiche funzionali: a) una elevata insensibilità ai disturbi elettromagnetici; b) comportamento di risposta costante nel tempo; c) predisposto per il test di funzionamento ed il controllo di inserzione; d) indicazione di funzionamento e di allarme tramite Led. Ogni rivelatore dovrà disporre di due Led che lampeggiano in condizione di stand-by, mentre presentano luce fissa in caso di allarme per una facile identificazione.

Scheda II-1**Misure preventive e protettive in dotazione dell'opera ed ausiliarie**

Tipologia dei lavori	Codice scheda	05.03.24.01

Manutenzione

Tipo di intervento	Rischi rilevati
Sostituzione dei rivelatori: Sostituire i rivelatori quando deteriorati o quando non in grado di svolgere la propria funzione. [con cadenza ogni 10 anni]	Caduta dall'alto; Elettrocuzione.

Informazioni per imprese esecutrici e lavoratori autonomi sulle caratteristiche tecniche dell'opera progettata e del luogo di lavoro

Punti critici	Misure preventive e protettive in dotazione dell'opera	Misure preventive e protettive ausiliarie
Accessi ai luoghi di lavoro		Ponteggi; Trabattelli.
Sicurezza dei luoghi di lavoro		Parapetti; Scarpe di sicurezza; Guanti.
Impianti di alimentazione e di scarico	Prese elettriche a 220 V protette da differenziale magneto-termico	
Approvvigionamento e movimentazione materiali		
Approvvigionamento e movimentazione attrezzature		
Igiene sul lavoro	Saracinesche per l'intercettazione dell'acqua potabile	
Interferenze e protezione terzi		Segnaletica di sicurezza.

Tavole Allegate

05.03.25 Rivelatori velocimetri (di calore)

Il rivelatore di calore, termovelocimetri di tipo puntiforme senza elemento termostatico, è un elemento sensibile all'innalzamento della temperatura. L'elemento termostatico dei rivelatori di calore deve essere tarato ad una temperatura maggiore di quella più alta raggiungibile nell'ambiente dove sono installati.

Scheda II-1 Misure preventive e protettive in dotazione dell'opera ed ausiliarie

Tipologia dei lavori	Codice scheda
Manutenzione	05.03.25.01

Tipo di intervento	Rischi rilevati
Sostituzione dei rivelatori: Sostituire i rivelatori quando deteriorati o quando non in grado di svolgere la propria funzione. [con cadenza ogni 10 anni]	Caduta dall'alto; Elettrocuzione.

Informazioni per imprese esecutrici e lavoratori autonomi sulle caratteristiche tecniche dell'opera progettata e del luogo di lavoro

Punti critici	Misure preventive e protettive in dotazione dell'opera	Misure preventive e protettive ausiliarie
Accessi ai luoghi di lavoro		Ponteggi; Trabattelli.
Sicurezza dei luoghi di lavoro		Parapetti; Scarpe di sicurezza; Guanti.
Impianti di alimentazione e di scarico	Prese elettriche a 220 V protette da differenziale magneto-termico	
Approvvigionamento e movimentazione materiali		
Approvvigionamento e movimentazione		

attrezzature		
Igiene sul lavoro	Saracinesche per l'intercettazione dell'acqua potabile	
Interferenze e protezione terzi		Segnaletica di sicurezza.

Tavole Allegate	
------------------------	--

05.03.26 Sensore antiallagamento

I sensori antiallagamento sono dei dispositivi che segnalano la presenza di acqua in ambiente. Possono essere del tipo a nastro o del tipo puntiforme e sono particolarmente indicati per la protezione di grandi aree, cunicoli, sottopavimentazioni, tubature, ecc.

Scheda II-1 Misure preventive e protettive in dotazione dell'opera ed ausiliarie

Tipologia dei lavori	Codice scheda	05.03.26.01
Manutenzione		

Tipo di intervento	Rischi rilevati
Pulizia sensori: Eseguire la pulizia dei sensori antiallagamento secondo le indicazioni fornite dal produttore. [con cadenza ogni anno]	Elettrocuzione.

Informazioni per imprese esecutrici e lavoratori autonomi sulle caratteristiche tecniche dell'opera progettata e del luogo di lavoro

Punti critici	Misure preventive e protettive in dotazione dell'opera	Misure preventive e protettive ausiliarie
Accessi ai luoghi di lavoro		
Sicurezza dei luoghi di lavoro		Scarpe di sicurezza; Casco o elmetto; Guanti.
Impianti di alimentazione e di scarico	Prese elettriche a 220 V protette da differenziale magneto-termico	
Approvvigionamento e movimentazione materiali		
Approvvigionamento e movimentazione attrezzature		
Igiene sul lavoro	Saracinesche per l'intercettazione dell'acqua potabile	
Interferenze e protezione terzi		Segnaletica di sicurezza.

Tavole Allegate	
------------------------	--

05.03.27 Serrande tagliafuoco

Le serrande tagliafuoco sono dei dispositivi a chiusura mobile, all'interno di una condotta, progettate per prevenire il passaggio del fuoco. Possono essere del tipo "isolata" o del tipo "non isolata". La serranda tagliafuoco isolata è una serranda che soddisfa entrambi i requisiti di integrità ed isolamento per il periodo di resistenza al fuoco previsto. La serranda tagliafuoco non isolata è una serranda che soddisfa il requisito di integrità per il periodo di resistenza al fuoco previsto e non oltre 5 min di isolamento. Le serrande tagliafuoco possono essere azionate da un meccanismo integrato direttamente con la serranda o da un meccanismo termico di rilascio. Il meccanismo integrato o direttamente associato con la serranda tagliafuoco causa la chiusura del componente mobile della serranda stessa cambiando la posizione da "aperta" a "chiusa". Il meccanismo termico di rilascio progettato per rispondere ad un innalzamento di temperatura dell'aria circostante è in grado di sganciare la lama della serranda ad una determinata temperatura. Esso può interfacciarsi con un meccanismo operante meccanicamente, elettricamente, elettronicamente o pneumaticamente, integrato oppure posizionato lontano dal meccanismo stesso.

Scheda II-1 Misure preventive e protettive in dotazione dell'opera ed ausiliarie

Tipologia dei lavori	Codice scheda	05.03.27.01
-----------------------------	----------------------	-------------

Manutenzione

Tipo di intervento	Rischi rilevati
Pulizia : Eseguire una pulizia della polvere e dei depositi sulle serrande e sui DAS. [con cadenza ogni anno]	Urti, colpi, impatti, compressioni.

Informazioni per imprese esecutrici e lavoratori autonomi sulle caratteristiche tecniche dell'opera progettata e del luogo di lavoro

Punti critici	Misure preventive e protettive in dotazione dell'opera	Misure preventive e protettive ausiliarie
Accessi ai luoghi di lavoro		
Sicurezza dei luoghi di lavoro		Scarpe di sicurezza; Guanti.
Impianti di alimentazione e di scarico	Prese elettriche a 220 V protette da differenziale magneto-termico	
Approvvigionamento e movimentazione materiali		
Approvvigionamento e movimentazione attrezzature		
Igiene sul lavoro	Saracinesche per l'intercettazione dell'acqua potabile	
Interferenze e protezione terzi		Segnaletica di sicurezza.

Tavole Allegate

05.03.28 Sirene

Le apparecchiature di allarme acustico comprendono sirene per esterno, sirene per interno, sirene supplementari ed avvisatori acustici, di servizio e di controllo. Le sirene generalmente sono gestite da un microprocessore in grado di controllare la batteria e lo speaker. Infatti in caso di anomalia la CPU invia un segnale sulla morsettiera di collegamento mentre il Led di controllo presente nel circuito sirena indica il tipo di guasto a seconda del numero di lampeggi seguiti da una breve pausa.

Scheda II-1 Misure preventive e protettive in dotazione dell'opera ed ausiliarie

Tipologia dei lavori	Codice scheda	05.03.28.01
Manutenzione		

Tipo di intervento	Rischi rilevati
Sostituzione: Sostituire le sirene quando non rispondenti alla loro originaria funzione. [con cadenza ogni 10 anni]	Caduta dall'alto; Elettrocuzione.

Informazioni per imprese esecutrici e lavoratori autonomi sulle caratteristiche tecniche dell'opera progettata e del luogo di lavoro

Punti critici	Misure preventive e protettive in dotazione dell'opera	Misure preventive e protettive ausiliarie
Accessi ai luoghi di lavoro		Ponteggi; Trabattelli.
Sicurezza dei luoghi di lavoro		Parapetti; Scarpe di sicurezza; Guanti.
Impianti di alimentazione e di scarico	Prese elettriche a 220 V protette da differenziale magneto-termico	
Approvvigionamento e movimentazione materiali		
Approvvigionamento e movimentazione		

attrezzature		
Igiene sul lavoro	Saracinesche per l'intercettazione dell'acqua potabile	
Interferenze e protezione terzi		Segnaletica di sicurezza.

Tavole Allegate

05.03.29 Sistema di aspirazione ASD

Il sistema di aspirazione ASD (acronimo di Aspirating Smoke Detector) è un sistema di rivelazione incendio basato sull'analisi di un campione d'aria prelevato direttamente dalla zona che si desidera controllare, attraverso un sistema di tubature provviste di fori. Questa tecnologia viene applicata in molti casi, laddove è richiesto un sistema di rivelazione fumo ad aspirazione, ma ove l'alta sensibilità propria di queste tecnologie potrebbe dare adito a falsi allarmi. Il principio di funzionamento consiste nell'aspirare l'aria tramite un sistema di tubature in PVC con diametro di 25 mm, con pressione 1.0, provviste di fori disposti nelle immediate vicinanze della zona da controllare. L'aria viene canalizzata fino alla centralina dove dei rivelatori (due rivelatori convenzionali oppure due rivelatori analogici collegati allo stesso loop) analizzano in tempo reale l'eventuale concentrazione di fumo. Il sistema viene alimentato con alimentazione 24 Vcc tramite alimentatore esterno.

Scheda II-1 Misure preventive e protettive in dotazione dell'opera ed ausiliarie

Tipologia dei lavori	Codice scheda	05.03.29.01
Manutenzione		

Tipo di intervento	Rischi rilevati
Sostituzione dei rivelatori: Sostituire i rivelatori quando deteriorati o quando non in grado di svolgere la propria funzione. [con cadenza ogni 10 anni]	Caduta dall'alto; Elettrocuzione.

Informazioni per imprese esecutrici e lavoratori autonomi sulle caratteristiche tecniche dell'opera progettata e del luogo di lavoro

Punti critici	Misure preventive e protettive in dotazione dell'opera	Misure preventive e protettive ausiliarie
Accessi ai luoghi di lavoro		Ponteggi; Trabattelli.
Sicurezza dei luoghi di lavoro		Parapetti; Scarpe di sicurezza; Guanti.
Impianti di alimentazione e di scarico	Prese elettriche a 220 V protette da differenziale magneto-termico	
Approvvigionamento e movimentazione materiali		
Approvvigionamento e movimentazione attrezzature		
Igiene sul lavoro	Saracinesche per l'intercettazione dell'acqua potabile	
Interferenze e protezione terzi		Segnaletica di sicurezza.

Tavole Allegate

05.03.30 Tubazioni in acciaio zincato

Le tubazioni generalmente utilizzate per l'impianto antincendio sono in acciaio zincato e provvedono all'adduzione e alla successiva erogazione dell'acqua destinata ad alimentare l'impianto.

Scheda II-1 Misure preventive e protettive in dotazione dell'opera ed ausiliarie

Tipologia dei lavori	Codice scheda	05.03.30.01
Manutenzione		

Tipo di intervento	Rischi rilevati
Pulizia: Effettuare la pulizia ed eventualmente sostituire i filtri dell'impianto. [con cadenza ogni 6 mesi]	Urti, colpi, impatti, compressioni; Getti, schizzi.

Informazioni per imprese esecutrici e lavoratori autonomi sulle caratteristiche tecniche dell'opera progettata e del luogo di lavoro

Punti critici	Misure preventive e protettive in dotazione dell'opera	Misure preventive e protettive ausiliarie
Accessi ai luoghi di lavoro		
Sicurezza dei luoghi di lavoro		Occhiali, visiere o schermi; Scarpe di sicurezza; Guanti.
Impianti di alimentazione e di scarico	Prese elettriche a 220 V protette da differenziale magneto-termico	
Approvvigionamento e movimentazione materiali		
Approvvigionamento e movimentazione attrezzature		
Igiene sul lavoro	Saracinesche per l'intercettazione dell'acqua potabile	
Interferenze e protezione terzi		Segnaletica di sicurezza.

Tavole Allegate

05.03.31 Unità di controllo

Le unità di controllo sono dei dispositivi che consentono di monitorare costantemente gli elementi ad esse collegati quali sensori per l'illuminazione, rivelatori di movimento, ecc..

Scheda II-1 Misure preventive e protettive in dotazione dell'opera ed ausiliarie

Tipologia dei lavori	Codice scheda
Manutenzione	05.03.31.01

Tipo di intervento	Rischi rilevati
Sostituzione unità: Effettuare la sostituzione dell'unità di controllo secondo le prescrizioni fornite dal costruttore (generalmente ogni 15 anni). [con cadenza ogni 15 anni]	Elettrocuzione.

Informazioni per imprese esecutrici e lavoratori autonomi sulle caratteristiche tecniche dell'opera progettata e del luogo di lavoro

Punti critici	Misure preventive e protettive in dotazione dell'opera	Misure preventive e protettive ausiliarie
Accessi ai luoghi di lavoro		
Sicurezza dei luoghi di lavoro		Scarpe di sicurezza; Casco o elmetto; Guanti.
Impianti di alimentazione e di scarico	Prese elettriche a 220 V protette da differenziale magneto-termico	
Approvvigionamento e movimentazione materiali		
Approvvigionamento e movimentazione attrezzature		
Igiene sul lavoro	Saracinesche per l'intercettazione dell'acqua	

	potabile	
Interferenze e protezione terzi		Segnaletica di sicurezza.

Tavole Allegate

05.04 Impianto antintrusione e controllo accessi

L'impianto antintrusione e controlli accessi è l'insieme degli elementi tecnici del sistema edilizio con funzione di prevenire, eliminare o segnalare l'intrusione di persone non desiderate all'interno degli edifici. L'impianto generalmente si compone di una centralina elettronica, che può avere sirena incorporata o esterna e punto centrale per i diversi sensori, ripartita in zone che corrispondono alle zone protette. I sensori per interno possono essere: a) rilevatori radar che coprono zone di circa 90° (non devono essere installati su pareti soggette a vibrazioni né orientati su pareti riflettenti); b) rilevatori radar a microonde che coprono zone di oltre 100° ottenendo il massimo rendimento dall'effetto Doppler; c) rilevatori a infrarossi passivi che si servono delle radiazioni termiche dei corpi animati e sono corredati di lente Fresnel per orientare in maniera corretta il sensore con portate fino a 10 metri. I sensori perimetrali possono essere: a) contatto magnetico di superficie o da incasso; b) interruttore magnetico; c) sensore inerziale per protezione di muri e recinzioni elettriche; d) sonda a vibrazione; e) barriere a raggi infrarossi e a microonde per esterno. Gli impianti di allarme dovranno essere realizzati a regola d'arte in rispondenza alla Legge 1 marzo 1968 n.186. Tutti i dispositivi di rivelazione, concentrazione, segnalazione locale/remota (teletrasmissione), nonché di controllo (accessi, televisione a circuito chiuso), dovranno rispondere alle norme CEI 79-2, 79-3 e 79-4 ai sensi dell'art. 2 della Legge 18 ottobre 1977 n. 791 che richiede l'utilizzo di materiale costruito a regola d'arte. Pertanto dette apparecchiature dovranno riportare il previsto marchio di conformità o in alternativa di dichiarazione di conformità rilasciata dal costruttore; in ogni caso dovrà essere garantita la sicurezza d'uso. A tal riguardo tutte le apparecchiature elettriche collegate alle linee di alimentazione in bassa tensione (trasformatori, interruttori, fusibili, ecc.), dovranno essere conformi alle norme CEI 12-13; tale rispondenza dovrà essere certificata da apposito attestato di conformità rilasciato da parte degli organismi competenti oppure da dichiarazione di conformità rilasciata dal costruttore. Tutte le apparecchiature dovranno essere esenti da difetti qualitativi e di lavorazione. Le verifiche da effettuare anche sulla base della documentazione fornita sono: a) controllo dei materiali installati e delle relative caratteristiche tecniche; b) controllo a vista del posizionamento, fissaggio ed accessibilità della centrale di gestione, dei singoli rivelatori e ogni altro dispositivo del sistema, con verifica della conformità a livello di prestazione richiesta; c) controllo dello schema di localizzazione dei cavi e degli schemi dei collegamenti, verifica della completezza della documentazione tecnica e dei manuali d'uso e tecnici; d) calcolo teorico dell'autonomia di funzionamento dell'impianto sulla base degli assorbimenti, del tipo delle batterie e del dimensionamento degli alimentatori installati; e) controllo operativo delle funzioni quali: risposta dell'impianto ad eventi di allarme, risposta dell'impianto ad eventi temporali e risposta dell'impianto ad interventi manuali.

05.04.01 Attuatori di apertura

Gli attuatori di apertura sono dei dispositivi dell'impianto di sicurezza che consentono l'apertura e la chiusura di porte, cancelli e serrature in genere.

Scheda II-1

Misure preventive e protettive in dotazione dell'opera ed ausiliarie

Tipologia dei lavori	Codice scheda	05.04.01.01
Manutenzione		

Tipo di intervento	Rischi rilevati
Lubrificazione: Effettuare una pulizia con successiva lubrificazione dei componenti meccanici degli attuatori. [con cadenza ogni 6 mesi]	Elettrocuzione; Urti, colpi, impatti, compressioni; Getti, schizzi.

Informazioni per imprese esecutrici e lavoratori autonomi sulle caratteristiche tecniche dell'opera progettata e del luogo di lavoro

Punti critici	Misure preventive e protettive in dotazione dell'opera	Misure preventive e protettive ausiliarie
Accessi ai luoghi di lavoro		
Sicurezza dei luoghi di lavoro		Occhiali, visiere o schermi; Scarpe di sicurezza; Guanti; Giubbotti ad alta visibilità.
Impianti di alimentazione e di scarico	Prese elettriche a 220 V protette da differenziale magneto-termico	
Approvvigionamento e movimentazione materiali		
Approvvigionamento e movimentazione		

attrezzature		
Igiene sul lavoro	Saracinesche per l'intercettazione dell'acqua potabile	
Interferenze e protezione terzi		Segnaletica di sicurezza.

Tavole Allegate

05.04.02 Centrale antintrusione

La centrale antintrusione è un elemento dell'impianto antintrusione e controllo accessi per mezzo del quale i componenti ad essa collegati possono essere alimentati e monitorati. Per tale motivo deve essere dotata di un sistema di alimentazione primaria e secondaria in grado di assicurare un corretto funzionamento in caso di interruzione dell'alimentazione primaria.

Generalmente le funzioni che può svolgere la centrale antintrusione sono: a) ricevere i segnali dai rivelatori ad essa collegati; b) determinare se detti segnali corrispondono alla condizione di allarme e se del caso indicare con mezzi ottici e acustici tale condizione di allarme; c) localizzare la zona dalla quale proviene l'allarme; d) sorvegliare il funzionamento corretto del sistema e segnalare con mezzi ottici e acustici ogni eventuale guasto (per esempio corto circuito, interruzione della linea, guasto nel sistema di alimentazione); a) inviare i segnali di allarme alla stampante collegata; b) inviare i segnali di allarme ad eventuali apparecchi telefonici collegati (polizia, vigilanza, ecc.).

Scheda II-1 Misure preventive e protettive in dotazione dell'opera ed ausiliarie

Tipologia dei lavori	Codice scheda	05.04.02.01
Manutenzione		

Tipo di intervento	Rischi rilevati
Registrazione connessioni: Registrare e regolare tutti i morsetti delle connessioni e dei fissaggi dei rivelatori collegati. [con cadenza ogni anno]	Elettrocuzione.

Informazioni per imprese esecutrici e lavoratori autonomi sulle caratteristiche tecniche dell'opera progettata e del luogo di lavoro

Punti critici	Misure preventive e protettive in dotazione dell'opera	Misure preventive e protettive ausiliarie
Accessi ai luoghi di lavoro		
Sicurezza dei luoghi di lavoro		Scarpe di sicurezza; Guanti.
Impianti di alimentazione e di scarico	Prese elettriche a 220 V protette da differenziale magneto-termico	
Approvvigionamento e movimentazione materiali		
Approvvigionamento e movimentazione attrezzature		
Igiene sul lavoro	Saracinesche per l'intercettazione dell'acqua potabile	
Interferenze e protezione terzi		Segnaletica di sicurezza.

Tavole Allegate

Scheda II-1 Misure preventive e protettive in dotazione dell'opera ed ausiliarie

Tipologia dei lavori	Codice scheda	05.04.02.02
Manutenzione		

Tipo di intervento	Rischi rilevati
Revisione del sistema: Effettuare una revisione ed un aggiornamento del software di gestione degli apparecchi in caso di	Elettrocuzione.

necessità. [quando occorre]

Informazioni per imprese esecutrici e lavoratori autonomi sulle caratteristiche tecniche dell'opera progettata e del luogo di lavoro

Punti critici	Misure preventive e protettive in dotazione dell'opera	Misure preventive e protettive ausiliarie
Accessi ai luoghi di lavoro		
Sicurezza dei luoghi di lavoro		Scarpe di sicurezza; Guanti.
Impianti di alimentazione e di scarico	Prese elettriche a 220 V protette da differenziale magneto-termico	
Approvvigionamento e movimentazione materiali		
Approvvigionamento e movimentazione attrezzature		
Igiene sul lavoro	Saracinesche per l'intercettazione dell'acqua potabile	
Interferenze e protezione terzi		Segnaletica di sicurezza.

Tavole Allegate

**Scheda II-1
Misure preventive e protettive in dotazione dell'opera ed ausiliarie**

Tipologia dei lavori	Codice scheda
Manutenzione	05.04.02.03

Tipo di intervento	Rischi rilevati
Sostituzione batteria: Sostituire la batteria di alimentazione ausiliaria (preferibilmente ogni 6 mesi). [con cadenza ogni 6 mesi]	Elettrocuzione.

Informazioni per imprese esecutrici e lavoratori autonomi sulle caratteristiche tecniche dell'opera progettata e del luogo di lavoro

Punti critici	Misure preventive e protettive in dotazione dell'opera	Misure preventive e protettive ausiliarie
Accessi ai luoghi di lavoro		
Sicurezza dei luoghi di lavoro		Scarpe di sicurezza; Guanti.
Impianti di alimentazione e di scarico	Prese elettriche a 220 V protette da differenziale magneto-termico	
Approvvigionamento e movimentazione materiali		
Approvvigionamento e movimentazione attrezzature		
Igiene sul lavoro	Saracinesche per l'intercettazione dell'acqua potabile	
Interferenze e protezione terzi		Segnaletica di sicurezza.

Tavole Allegate

05.04.03 Contatti magnetici

I contatti magnetici sono composti da due scatoline, una provvista di interruttore e una da un piccolo magnete. Di questi contatti ne esistono di due tipi, quelli che si "aprono" avvicinando il magnete e quelli che invece si "chiudono".

La scatolina provvista dell'interruttore verrà applicata sullo stipite della porta o della finestra, e collegata agli altri interruttori con due sottili fili isolati in plastica. La scatolina del magnete dovrà trovarsi in corrispondenza dell'interruttore quando la porta o la finestra

risulterà chiusa.

Scheda II-1
Misure preventive e protettive in dotazione dell'opera ed ausiliarie

Tipologia dei lavori	Codice scheda	05.04.03.01
Manutenzione		

Tipo di intervento	Rischi rilevati
Sostituzione magneti: Sostituire i contatti magnetici ed i relativi interruttori quando usurati. [con cadenza ogni 10 anni]	Elettrocuzione.

Informazioni per imprese esecutrici e lavoratori autonomi sulle caratteristiche tecniche dell'opera progettata e del luogo di lavoro

Punti critici	Misure preventive e protettive in dotazione dell'opera	Misure preventive e protettive ausiliarie
Accessi ai luoghi di lavoro		
Sicurezza dei luoghi di lavoro		Scarpe di sicurezza; Guanti.
Impianti di alimentazione e di scarico	Prese elettriche a 220 V protette da differenziale magneto-termico	
Approvvigionamento e movimentazione materiali		
Approvvigionamento e movimentazione attrezzature		
Igiene sul lavoro	Saracinesche per l'intercettazione dell'acqua potabile	
Interferenze e protezione terzi		Segnaletica di sicurezza.

Tavole Allegate	
------------------------	--

05.04.04 Diffusione sonora

Per la diffusione dei segnali di allarme occorrono dei dispositivi in grado di diffonderli negli ambienti sorvegliati. Le apparecchiature di allarme acustico comprendono sirene per esterno, sirene per interno, sirene supplementari ed avvisatori acustici, di servizio e di controllo.

Scheda II-1
Misure preventive e protettive in dotazione dell'opera ed ausiliarie

Tipologia dei lavori	Codice scheda	05.04.04.01
Manutenzione		

Tipo di intervento	Rischi rilevati
Sostituzione: Sostituire gli altoparlanti quando non rispondenti alla loro originaria funzione. [con cadenza ogni 10 anni]	Elettrocuzione.

Informazioni per imprese esecutrici e lavoratori autonomi sulle caratteristiche tecniche dell'opera progettata e del luogo di lavoro

Punti critici	Misure preventive e protettive in dotazione dell'opera	Misure preventive e protettive ausiliarie
Accessi ai luoghi di lavoro		

Sicurezza dei luoghi di lavoro		Scarpe di sicurezza; Guanti.
Impianti di alimentazione e di scarico	Prese elettriche a 220 V protette da differenziale magneto-termico	
Approvvigionamento e movimentazione materiali		
Approvvigionamento e movimentazione attrezzature		
Igiene sul lavoro	Saracinesche per l'intercettazione dell'acqua potabile	
Interferenze e protezione terzi		Segnaletica di sicurezza.

Tavole Allegate	
------------------------	--

05.04.05 Lettori di badge

I lettori di badge sono quelle apparecchiature che consentono di utilizzare tessere magnetiche per controllare gli accessi. I lettori possono essere del tipo a strisciamento o del tipo ad inserimento. Generalmente nel tipo "a strisciamento" i lettori individuano tutti i caratteri contenuti nella tessera magnetica; nel tipo "a inserimento" i lettori individuano generalmente il 60 % dei caratteri contenuti nella scheda magnetica.

Scheda II-1 Misure preventive e protettive in dotazione dell'opera ed ausiliarie

Tipologia dei lavori	Codice scheda	05.04.05.01
Manutenzione		

Tipo di intervento	Rischi rilevati
Aggiornamento del sistema: Effettuare una revisione ed un aggiornamento del software di gestione. [con cadenza ogni mese]	Elettrocuzione.

Informazioni per imprese esecutrici e lavoratori autonomi sulle caratteristiche tecniche dell'opera progettata e del luogo di lavoro

Punti critici	Misure preventive e protettive in dotazione dell'opera	Misure preventive e protettive ausiliarie
Accessi ai luoghi di lavoro		
Sicurezza dei luoghi di lavoro		Scarpe di sicurezza; Guanti.
Impianti di alimentazione e di scarico	Prese elettriche a 220 V protette da differenziale magneto-termico	
Approvvigionamento e movimentazione materiali		
Approvvigionamento e movimentazione attrezzature		
Igiene sul lavoro	Saracinesche per l'intercettazione dell'acqua potabile	
Interferenze e protezione terzi		Segnaletica di sicurezza.

Tavole Allegate	
------------------------	--

05.04.06 Monitor

I monitor sono dei dispositivi (a colori o in bianco e nero) che consentono la visione delle riprese effettuate per la video sorveglianza ed il controllo.

Scheda II-1 Misure preventive e protettive in dotazione dell'opera ed ausiliarie

Tipologia dei lavori	Codice scheda	05.04.06.01
Manutenzione		

Tipo di intervento	Rischi rilevati
Sostituzione: Eseguire la sostituzione dei monitor quando usurati. [con cadenza ogni 7 anni]	Elettrocuzione.

Informazioni per imprese esecutrici e lavoratori autonomi sulle caratteristiche tecniche dell'opera progettata e del luogo di lavoro

Punti critici	Misure preventive e protettive in dotazione dell'opera	Misure preventive e protettive ausiliarie
Accessi ai luoghi di lavoro		
Sicurezza dei luoghi di lavoro		Scarpe di sicurezza; Guanti.
Impianti di alimentazione e di scarico	Prese elettriche a 220 V protette da differenziale magneto-termico	
Approvvigionamento e movimentazione materiali		
Approvvigionamento e movimentazione attrezzature		
Igiene sul lavoro	Saracinesche per l'intercettazione dell'acqua potabile	
Interferenze e protezione terzi		Segnaletica di sicurezza.

Tavole Allegate

05.04.07 Pannello degli allarmi

I segnali inviati dai rivelatori, attraverso la centrale di controllo e segnalazione a cui sono collegati, vengono visualizzati sotto forma di segnale di allarme sui pannelli detti appunto degli allarmi.

Scheda II-1 Misure preventive e protettive in dotazione dell'opera ed ausiliarie

Tipologia dei lavori	Codice scheda	05.04.07.01
Manutenzione		

Tipo di intervento	Rischi rilevati
Registrazione connessioni: Registrare e regolare tutti i morsetti delle connessioni e/o dei fissaggi. [con cadenza ogni 3 mesi]	Elettrocuzione.

Informazioni per imprese esecutrici e lavoratori autonomi sulle caratteristiche tecniche dell'opera progettata e del luogo di lavoro

Punti critici	Misure preventive e protettive in dotazione dell'opera	Misure preventive e protettive ausiliarie
Accessi ai luoghi di lavoro		
Sicurezza dei luoghi di lavoro		Scarpe di sicurezza; Guanti.
Impianti di alimentazione e di scarico	Prese elettriche a 220 V protette da differenziale magneto-termico	
Approvvigionamento e movimentazione materiali		
Approvvigionamento e movimentazione attrezzature		

Igiene sul lavoro	Saracinesche per l'intercettazione dell'acqua potabile	
Interferenze e protezione terzi		Segnaletica di sicurezza.

Tavole Allegate	
------------------------	--

**Scheda II-1
Misure preventive e protettive in dotazione dell'opera ed ausiliarie**

Tipologia dei lavori	Codice scheda	05.04.07.02
Manutenzione		

Tipo di intervento	Rischi rilevati
Sostituzione batteria: Sostituire la batteria di alimentazione ausiliaria quando occorre (preferibilmente ogni 6 mesi). [con cadenza ogni 6 mesi]	Elettrocuzione.

Informazioni per imprese esecutrici e lavoratori autonomi sulle caratteristiche tecniche dell'opera progettata e del luogo di lavoro

Punti critici	Misure preventive e protettive in dotazione dell'opera	Misure preventive e protettive ausiliarie
Accessi ai luoghi di lavoro		
Sicurezza dei luoghi di lavoro		Scarpe di sicurezza; Guanti.
Impianti di alimentazione e di scarico	Prese elettriche a 220 V protette da differenziale magneto-termico	
Approvvigionamento e movimentazione materiali		
Approvvigionamento e movimentazione attrezzature		
Igiene sul lavoro	Saracinesche per l'intercettazione dell'acqua potabile	
Interferenze e protezione terzi		Segnaletica di sicurezza.

Tavole Allegate	
------------------------	--

**Scheda II-1
Misure preventive e protettive in dotazione dell'opera ed ausiliarie**

Tipologia dei lavori	Codice scheda	05.04.07.03
Manutenzione		

Tipo di intervento	Rischi rilevati
Sostituzione pannello: Eseguire la sostituzione del pannello degli allarmi quando non rispondente alla normativa. [con cadenza ogni 15 anni]	Elettrocuzione.

Informazioni per imprese esecutrici e lavoratori autonomi sulle caratteristiche tecniche dell'opera progettata e del luogo di lavoro

Punti critici	Misure preventive e protettive in dotazione dell'opera	Misure preventive e protettive ausiliarie
Accessi ai luoghi di lavoro		
Sicurezza dei luoghi di lavoro		Scarpe di sicurezza; Guanti.
Impianti di alimentazione e di scarico	Prese elettriche a 220 V protette da	

	differenziale magneto-termico	
Approvvigionamento e movimentazione materiali		
Approvvigionamento e movimentazione attrezzature		
Igiene sul lavoro	Saracinesche per l'intercettazione dell'acqua potabile	
Interferenze e protezione terzi		Segnaletica di sicurezza.

Tavole Allegate	
------------------------	--

05.04.08 Rivelatore volumetrico rottura del vetro

I rivelatori microfonici di tipo volumetrico vengono utilizzati per segnalare la rottura delle vetrate e delle finestre. Una unità di analisi a microprocessore incorporata nel dispositivo dovrà essere in grado di rivelare l'onda sonora generata dalla rottura di un vetro, generando così una segnalazione di allarme.

Scheda II-1 Misure preventive e protettive in dotazione dell'opera ed ausiliarie

Tipologia dei lavori	Codice scheda	05.04.08.01
Manutenzione		

Tipo di intervento	Rischi rilevati
Sostituzione rivelatori: Sostituire i rivelatori quando deteriorati o quando non in grado di svolgere la propria funzione. [quando occorre]	Elettrocuzione.

Informazioni per imprese esecutrici e lavoratori autonomi sulle caratteristiche tecniche dell'opera progettata e del luogo di lavoro

Punti critici	Misure preventive e protettive in dotazione dell'opera	Misure preventive e protettive ausiliarie
Accessi ai luoghi di lavoro		
Sicurezza dei luoghi di lavoro		Scarpe di sicurezza; Guanti.
Impianti di alimentazione e di scarico	Prese elettriche a 220 V protette da differenziale magneto-termico	
Approvvigionamento e movimentazione materiali		
Approvvigionamento e movimentazione attrezzature		
Igiene sul lavoro	Saracinesche per l'intercettazione dell'acqua potabile	
Interferenze e protezione terzi		Segnaletica di sicurezza.

Tavole Allegate	
------------------------	--

05.04.09 Rilevatori di urto

I rilevatori di urto sono dei dispositivi in grado di rilevare la presenza di persone estranee di corpi animati nell'area controllata dal dispositivo.

Scheda II-1 Misure preventive e protettive in dotazione dell'opera ed ausiliarie

Tipologia dei lavori	Codice scheda	05.04.09.01
Manutenzione		

Tipo di intervento	Rischi rilevati
Sostituzione dei rivelatori: Sostituire i rivelatori fuori servizio. [quando occorre]	Elettrocuzione.

Informazioni per imprese esecutrici e lavoratori autonomi sulle caratteristiche tecniche dell'opera progettata e del luogo di lavoro

Punti critici	Misure preventive e protettive in dotazione dell'opera	Misure preventive e protettive ausiliarie
Accessi ai luoghi di lavoro		
Sicurezza dei luoghi di lavoro		Scarpe di sicurezza; Guanti.
Impianti di alimentazione e di scarico	Prese elettriche a 220 V protette da differenziale magneto-termico	
Approvvigionamento e movimentazione materiali		
Approvvigionamento e movimentazione attrezzature		
Igiene sul lavoro	Saracinesche per l'intercettazione dell'acqua potabile	
Interferenze e protezione terzi		Segnaletica di sicurezza.

Tavole Allegate

05.04.10 Rivelatori passivi all'infrarosso

I rivelatori ad infrarosso sono dei dispositivi in grado di rilevare la presenza di energia all'infrarosso che viene generata dal passaggio di una persona o di corpi animati nell'area controllata dal dispositivo. Generalmente tali dispositivi sono corredati di lente Fresnel per orientare in maniera corretta il sensore con portate fino a 10 metri.

Scheda II-1 Misure preventive e protettive in dotazione dell'opera ed ausiliarie

Tipologia dei lavori	Codice scheda	05.04.10.01
Manutenzione		

Tipo di intervento	Rischi rilevati
Sostituzione lente del rivelatore: Sostituire la lente del rivelatore quando si vuole incrementare la portata. [quando occorre]	Elettrocuzione.

Informazioni per imprese esecutrici e lavoratori autonomi sulle caratteristiche tecniche dell'opera progettata e del luogo di lavoro

Punti critici	Misure preventive e protettive in dotazione dell'opera	Misure preventive e protettive ausiliarie
Accessi ai luoghi di lavoro		
Sicurezza dei luoghi di lavoro		Scarpe di sicurezza; Guanti.
Impianti di alimentazione e di scarico	Prese elettriche a 220 V protette da differenziale magneto-termico	
Approvvigionamento e movimentazione materiali		
Approvvigionamento e movimentazione attrezzature		
Igiene sul lavoro	Saracinesche per l'intercettazione dell'acqua potabile	

Interferenze e protezione terzi	Segnaletica di sicurezza.
---------------------------------	---------------------------

Tavole Allegate

Scheda II-1
Misure preventive e protettive in dotazione dell'opera ed ausiliarie

Tipologia dei lavori	Codice scheda	05.04.10.02
Manutenzione		

Tipo di intervento	Rischi rilevati
Sostituzione rivelatori: Sostituire i rivelatori quando deteriorati o quando non in grado di svolgere la propria funzione [con cadenza ogni 10 anni]	Elettrocuzione.

Informazioni per imprese esecutrici e lavoratori autonomi sulle caratteristiche tecniche dell'opera progettata e del luogo di lavoro

Punti critici	Misure preventive e protettive in dotazione dell'opera	Misure preventive e protettive ausiliarie
Accessi ai luoghi di lavoro		
Sicurezza dei luoghi di lavoro		Scarpe di sicurezza; Guanti.
Impianti di alimentazione e di scarico	Prese elettriche a 220 V protette da differenziale magneto-termico	
Approvvigionamento e movimentazione materiali		
Approvvigionamento e movimentazione attrezzature		
Igiene sul lavoro	Saracinesche per l'intercettazione dell'acqua potabile	
Interferenze e protezione terzi		Segnaletica di sicurezza.

Tavole Allegate

05.04.11 Sensore lunga portata a doppia tecnologia

Questi tipi di sensori sono particolarmente idonei nei locali particolarmente estesi nel senso della lunghezza e/o costituiti da più corridoi affiancati. I sensori a doppia tecnologia infrarosso/microonda a lunga portata con ottica a specchio sono dotati di filtro bianco di luce e immuni a disturbi da lampade fluorescenti.

Tali sensori dovranno essere, inoltre, dotati di circuito di supervisione in grado di controllare il circuito a microonda e abilitare la sola parte ad infrarossi, con conteggio degli impulsi, in caso di guasto della microonda. Il sensore, inoltre, dovrà essere dotato di circuito antiaccecamento, per prevenire ogni tentativo di mascheramento.

Scheda II-1
Misure preventive e protettive in dotazione dell'opera ed ausiliarie

Tipologia dei lavori	Codice scheda	05.04.11.01
Manutenzione		

Tipo di intervento	Rischi rilevati
Sostituzione lente del rivelatore: Sostituire la lente del rivelatore quando si vuole incrementare la portata. [quando occorre]	Elettrocuzione.

Informazioni per imprese esecutrici e lavoratori autonomi sulle caratteristiche tecniche dell'opera progettata e del luogo di lavoro

Punti critici	Misure preventive e protettive in dotazione dell'opera	Misure preventive e protettive ausiliarie
Accessi ai luoghi di lavoro		
Sicurezza dei luoghi di lavoro		Scarpe di sicurezza; Guanti.
Impianti di alimentazione e di scarico	Prese elettriche a 220 V protette da differenziale magneto-termico	
Approvvigionamento e movimentazione materiali		
Approvvigionamento e movimentazione attrezzature		
Igiene sul lavoro	Saracinesche per l'intercettazione dell'acqua potabile	
Interferenze e protezione terzi		Segnaletica di sicurezza.

Tavole Allegate

Scheda II-1

Misure preventive e protettive in dotazione dell'opera ed ausiliarie

Tipologia dei lavori	Codice scheda
Manutenzione	05.04.11.02

Tipo di intervento	Rischi rilevati
Sostituzione rivelatori: Sostituire i rivelatori quando deteriorati o quando non in grado di svolgere la propria funzione. [con cadenza ogni 10 anni]	Elettrocuzione.

Informazioni per imprese esecutrici e lavoratori autonomi sulle caratteristiche tecniche dell'opera progettata e del luogo di lavoro

Punti critici	Misure preventive e protettive in dotazione dell'opera	Misure preventive e protettive ausiliarie
Accessi ai luoghi di lavoro		
Sicurezza dei luoghi di lavoro		Scarpe di sicurezza; Guanti.
Impianti di alimentazione e di scarico	Prese elettriche a 220 V protette da differenziale magneto-termico	
Approvvigionamento e movimentazione materiali		
Approvvigionamento e movimentazione attrezzature		
Igiene sul lavoro	Saracinesche per l'intercettazione dell'acqua potabile	
Interferenze e protezione terzi		Segnaletica di sicurezza.

Tavole Allegate

05.04.12 Sensore volumetrico a doppia tecnologia

Il sensore è costituito da due elementi basati su diversa tecnologia di rivelazione contenuti in un medesimo involucro, in grado di rilevare il calore del corpo umano ed il movimento. La correlazione tra i segnali provenienti dai due diversi elementi di rivelazione dovrà essere tale che la segnalazione d'allarme sia generata solo al persistere o al ripresentarsi della condizione di perturbazione dello stato di normalità, ad entrambe le componenti del sensore. Il sensore dovrà possedere led di immediata rappresentazione del funzionamento dello stesso apparato. Dovrà essere possibile variarne sensibilità (portata), integrazione e orientamento sia in senso orizzontale che verticale, in modo da adattare il sensore al campo di protezione voluto o in relazione alle caratteristiche particolari dell'ambiente protetto. Il sensore dovrà essere dotato di un dispositivo antiaccecamento per prevenire ogni tentativo di mascheramento. Inoltre, dovrà essere dotato di circuito di supervisione del segnale a microonda che, in caso di non funzionamento di questa sezione, predisporrà il sensore a funzionare automaticamente con la sola parte ad infrarossi, emettendo in uscita un segnale di guasto verso il concentratore. Il sensore, inoltre, avrà un filtro di luce per eliminare eventuali disturbi generati da sorgenti luminose

fluorescenti. Le sue caratteristiche dovranno essere conformi alla Norma CEI 79-2 al II° Livello di prestazioni.

Scheda II-1
Misure preventive e protettive in dotazione dell'opera ed ausiliarie

Tipologia dei lavori	Codice scheda	05.04.12.01
Manutenzione		

Tipo di intervento	Rischi rilevati
Sostituzione lente del rivelatore: Sostituire la lente del rivelatore quando si vuole incrementare la portata. [quando occorre]	Elettrocuzione.

Informazioni per imprese esecutrici e lavoratori autonomi sulle caratteristiche tecniche dell'opera progettata e del luogo di lavoro

Punti critici	Misure preventive e protettive in dotazione dell'opera	Misure preventive e protettive ausiliarie
Accessi ai luoghi di lavoro		
Sicurezza dei luoghi di lavoro		Scarpe di sicurezza; Guanti.
Impianti di alimentazione e di scarico	Prese elettriche a 220 V protette da differenziale magneto-termico	
Approvvigionamento e movimentazione materiali		
Approvvigionamento e movimentazione attrezzature		
Igiene sul lavoro	Saracinesche per l'intercettazione dell'acqua potabile	
Interferenze e protezione terzi		Segnaletica di sicurezza.

Tavole Allegate	
------------------------	--

Scheda II-1
Misure preventive e protettive in dotazione dell'opera ed ausiliarie

Tipologia dei lavori	Codice scheda	05.04.12.02
Manutenzione		

Tipo di intervento	Rischi rilevati
Sostituzione rivelatori: Sostituire i rivelatori quando deteriorati o quando non in grado di svolgere la propria funzione. [con cadenza ogni 10 anni]	Elettrocuzione.

Informazioni per imprese esecutrici e lavoratori autonomi sulle caratteristiche tecniche dell'opera progettata e del luogo di lavoro

Punti critici	Misure preventive e protettive in dotazione dell'opera	Misure preventive e protettive ausiliarie
Accessi ai luoghi di lavoro		
Sicurezza dei luoghi di lavoro		Scarpe di sicurezza; Guanti.
Impianti di alimentazione e di scarico	Prese elettriche a 220 V protette da differenziale magneto-termico	
Approvvigionamento e movimentazione materiali		
Approvvigionamento e movimentazione attrezzature		

Igiene sul lavoro	Saracinesche per l'intercettazione dell'acqua potabile	
Interferenze e protezione terzi		Segnaletica di sicurezza.

Tavole Allegate	
------------------------	--

05.04.13 Sensore volumetrico a microonda

Il sensore volumetrico a microonda sfrutta l'effetto Doppler per la rivelazione del movimento. La capacità specifica di rilevazione del sensore dovrà essere opportunamente combinata con funzioni logiche e/o temporali che minimizzino la generazione di allarmi impropri. La correlazione tra i segnali rilevati dal ricevitore dovrà essere tale che la segnalazione d'allarme sia generata solo al persistere o al ripresentarsi della condizione di perturbazione dello stato di normalità. Il sensore dovrà essere adatto ad una installazione a parete e dovrà possedere led di immediata rappresentazione del funzionamento dello stesso apparato. Dovrà essere possibile variarne sensibilità (portata), integrazione e orientamento sia in senso orizzontale che verticale, in modo da adattare il sensore al campo di protezione voluto o in relazione alle caratteristiche particolari dell'ambiente protetto. Il sensore dovrà essere dotato di un dispositivo antiaccecamento per prevenire ogni tentativo di mascheramento. Inoltre, dovrà essere dotato di circuito di supervisione del segnale a microonda che, in caso di non funzionamento, emetta in uscita un segnale di guasto verso il concentratore. Il sensore, inoltre, avrà un filtro per eliminare eventuali disturbi generati da sorgenti luminose fluorescenti. Le sue caratteristiche dovranno essere conformi alla Norma CEI 79-2 al III° Livello di prestazioni.

Scheda II-1

Misure preventive e protettive in dotazione dell'opera ed ausiliarie

Tipologia dei lavori	Codice scheda	05.04.13.01
Manutenzione		

Tipo di intervento	Rischi rilevati
Sostituzione lente del rivelatore: Sostituire la lente del rivelatore quando si vuole incrementare la portata. [quando occorre]	Elettrocuzione.

Informazioni per imprese esecutrici e lavoratori autonomi sulle caratteristiche tecniche dell'opera progettata e del luogo di lavoro

Punti critici	Misure preventive e protettive in dotazione dell'opera	Misure preventive e protettive ausiliarie
Accessi ai luoghi di lavoro		
Sicurezza dei luoghi di lavoro		Scarpe di sicurezza; Guanti.
Impianti di alimentazione e di scarico	Prese elettriche a 220 V protette da differenziale magneto-termico	
Approvvigionamento e movimentazione materiali		
Approvvigionamento e movimentazione attrezzature		
Igiene sul lavoro	Saracinesche per l'intercettazione dell'acqua potabile	
Interferenze e protezione terzi		Segnaletica di sicurezza.

Tavole Allegate	
------------------------	--

Scheda II-1

Misure preventive e protettive in dotazione dell'opera ed ausiliarie

Tipologia dei lavori	Codice scheda	05.04.13.02
Manutenzione		

Tipo di intervento	Rischi rilevati
Sostituzione rivelatori: Sostituire i rivelatori quando deteriorati o quando non in grado di svolgere la propria funzione. [con cadenza]	Elettrocuzione.

ogni 10 anni]

Informazioni per imprese esecutrici e lavoratori autonomi sulle caratteristiche tecniche dell'opera progettata e del luogo di lavoro

Punti critici	Misure preventive e protettive in dotazione dell'opera	Misure preventive e protettive ausiliarie
Accessi ai luoghi di lavoro		
Sicurezza dei luoghi di lavoro		Scarpe di sicurezza; Guanti.
Impianti di alimentazione e di scarico	Prese elettriche a 220 V protette da differenziale magneto-termico	
Approvvigionamento e movimentazione materiali		
Approvvigionamento e movimentazione attrezzature		
Igiene sul lavoro	Saracinesche per l'intercettazione dell'acqua potabile	
Interferenze e protezione terzi		Segnaletica di sicurezza.

Tavole Allegate

05.04.14 Serratura a codici

Nei moderni sistemi di sicurezza vengono utilizzate particolari tipi di serrature quali le serrature a codici. Tali dispositivi consentono di aprire e chiudere le porte di accesso agli ambienti senza utilizzare le chiavi ma una combinazione di caratteri numerici che vengono digitati su una apposita tastiera installata in prossimità dei vari accessi da controllare.

Scheda II-1
Misure preventive e protettive in dotazione dell'opera ed ausiliarie

Tipologia dei lavori	Codice scheda
Manutenzione	05.04.14.01

Tipo di intervento	Rischi rilevati
Sostituzione tastiera: Sostituire la tastiera quando usurata. [con cadenza ogni 10 anni]	Elettrocuzione.

Informazioni per imprese esecutrici e lavoratori autonomi sulle caratteristiche tecniche dell'opera progettata e del luogo di lavoro

Punti critici	Misure preventive e protettive in dotazione dell'opera	Misure preventive e protettive ausiliarie
Accessi ai luoghi di lavoro		
Sicurezza dei luoghi di lavoro		Scarpe di sicurezza; Guanti.
Impianti di alimentazione e di scarico	Prese elettriche a 220 V protette da differenziale magneto-termico	
Approvvigionamento e movimentazione materiali		
Approvvigionamento e movimentazione attrezzature		
Igiene sul lavoro	Saracinesche per l'intercettazione dell'acqua potabile	
Interferenze e protezione terzi		Segnaletica di sicurezza.

Tavole Allegate

05.04.15 Unità di controllo

Le unità di controllo sono dei dispositivi che consentono di monitorare costantemente gli elementi ad esse collegati quali sensori per l'illuminazione, rivelatori di movimento, ecc.

Scheda II-1

Misure preventive e protettive in dotazione dell'opera ed ausiliarie

Tipologia dei lavori	Codice scheda	05.04.15.01
Manutenzione		

Tipo di intervento	Rischi rilevati
Sostituzione unità: Effettuare la sostituzione dell'unità di controllo secondo le prescrizioni fornite dal costruttore (generalmente ogni 15 anni). [con cadenza ogni 15 anni]	Elettrocuzione.

Informazioni per imprese esecutrici e lavoratori autonomi sulle caratteristiche tecniche dell'opera progettata e del luogo di lavoro

Punti critici	Misure preventive e protettive in dotazione dell'opera	Misure preventive e protettive ausiliarie
Accessi ai luoghi di lavoro		
Sicurezza dei luoghi di lavoro		Scarpe di sicurezza; Guanti.
Impianti di alimentazione e di scarico	Prese elettriche a 220 V protette da differenziale magneto-termico	
Approvvigionamento e movimentazione materiali		
Approvvigionamento e movimentazione attrezzature		
Igiene sul lavoro	Saracinesche per l'intercettazione dell'acqua potabile	
Interferenze e protezione terzi		Segnaletica di sicurezza.

Tavole Allegate	
------------------------	--

Misure preventive e protettive in dotazione dell'opera

Scheda II-3

Informazioni sulle misure preventive e protettive in dotazione dell'opera necessarie per pianificare la realizzazione in condizioni di sicurezza e modalità di utilizzo e di controllo dell'efficienza delle stesse.

Codice scheda	MP001					
Misure preventive e protettive in dotazione dell'opera	Informazioni necessarie per pianificare la realizzazione in sicurezza	Modalità di utilizzo in condizioni di sicurezza	Verifiche e controlli da effettuare	Periodicità	Interventi di manutenzione da effettuare	Periodicità
Dispositivi di aggancio di parapetti provvisori	I dispositivi di aggancio dei parapetti di	Durante il montaggio dei parapetti i lavoratori	1) Verifica dello stato di conservazione	1) quando occorre	1) Ripristino strati di protezione o sostituzione degli	1) quando occorre

	sicurezza devono essere montati contestualmente alla realizzazione delle parti strutturali dell'opera su cui sono previsti. Le misure di sicurezza adottate nei piani di sicurezza, per la realizzazione delle strutture, sono idonee per la posa dei ganci.	devono indossare un sistema anticaduta conforme alle norme tecniche armonizzate.	(ancoraggi strutturali).		elementi danneggiati. 2) Ripristino serraggi bulloni e connessioni metalliche.	2) 2 anni
Dispositivi di ancoraggio per sistemi anticaduta	I dispositivi di ancoraggio devono essere montati contestualmente alla realizzazione delle parti strutturali dell'opera su cui sono previsti. Le misure di sicurezza adottate nei piani di sicurezza, per la realizzazione delle strutture, sono idonee per la posa dei dispositivi di ancoraggio.	L'utilizzo dei dispositivi di ancoraggio deve essere abbinato a un sistema anticaduta conforme alle norme tecniche armonizzate.	1) Verifica dello stato di conservazione (ancoraggi strutturali).	1) 1 anni	1) Ripristino strati di protezione o sostituzione degli elementi danneggiati. 2) Ripristino serraggi bulloni e connessioni metalliche.	1) quando occorre 2) 2 anni
Ganci di sicurezza per sistemi anticaduta	I ganci di sicurezza devono essere montati contestualmente alla realizzazione delle parti strutturali dell'opera su cui sono previsti. Le misure di sicurezza adottate nei piani di sicurezza, per la realizzazione delle strutture, sono idonee per la posa dei ganci di sicurezza.	L'utilizzo dei dispositivi di ancoraggio deve essere abbinato a un sistema anticaduta conforme alle norme tecniche armonizzate.	1) Verifica dello stato di conservazione (ancoraggi strutturali).	1) quando occorre	1) Ripristino strati di protezione o sostituzione degli elementi danneggiati. 2) Ripristino serraggi bulloni e connessioni metalliche.	1) quando occorre 2) 2 anni
Linee di ancoraggio per sistemi anticaduta	I dispositivi di ancoraggio della linea di ancoraggio devono essere montati contestualmente alla realizzazione delle parti strutturali dell'opera su cui sono previsti. Le misure di sicurezza adottate nei piani di sicurezza, per la realizzazione delle strutture, sono idonee per la posa dei dispositivi di ancoraggio. Se la linea di ancoraggio è montata in fase successiva alla realizzazione delle strutture si dovranno adottare adeguate misure di sicurezza come ponteggi, trabattelli,	L'utilizzo dei dispositivi di ancoraggio deve essere abbinato a un sistema anticaduta conforme alle norme tecniche armonizzate.	1) Verifica dello stato di conservazione (ancoraggi strutturali).	1) quando occorre	1) Ripristino strati di protezione o sostituzione degli elementi danneggiati. 2) Ripristino serraggi bulloni e connessioni metalliche.	1) quando occorre 2) 2 anni

	reti di protezione contro la possibile caduta dall'alto dei lavoratori.					
Prese elettriche a 220 V protette da differenziale magneto-termico	Da realizzarsi durante la fase di messa in opera di tutto l'impianto elettrico.	Autorizzazione del responsabile dell'edificio. Utilizzare solo utensili elettrici portatili del tipo a doppio isolamento; evitare di lasciare cavi elettrici/prolunghe a terra sulle aree di transito o di passaggio.	1) Verifica e stato di conservazione delle prese	1) 1 anni	1) Sostituzione delle prese.	1) a guasto
Saracinesche per l'intercettazione dell'acqua potabile	Da realizzarsi durante la fase di messa in opera di tutto l'impianto idraulico.	Autorizzazione del responsabile dell'edificio	1) Verifica e stato di conservazione dell'impianto	1) 1 anni	1) Sostituzione delle saracinesche.	1) a guasto
Botole orizzontali	I serramenti delle botole devono essere disposti durante la fase di posa dei serramenti dell'opera adottando le stesse misure di sicurezza previste nei piani di sicurezza. Per le botole posizionate in copertura, se la posa dei serramenti deve avvenire con i lavoratori posizionati sulla copertura, si dovranno disporre idonei sistemi di protezione contro la caduta dal bordo della copertura (ponteggi, parapetti o sistemi equivalenti). Durante il montaggio dei serramenti delle botole disposte in quota, come le botole sui soffitti, si dovrà fare uso di trabattelli o ponteggi dotati di parapetto.	Il transito dei lavoratori attraverso le botole che affacciano in luoghi con rischio di caduta dall'alto deve avvenire dopo che questi hanno agganciato il sistema anticaduta ai dispositivi di ancoraggio predisposti.	1) Controllare le condizioni e la funzionalità dell'accessibilità. Controllo degli elementi di fissaggio.	1) 1 anni	1) Ritocchi della verniciatura e rifacimento delle protezioni anticorrosive per le parti metalliche. 2) Reintegro dell'accessibilità delle botole e degli elementi di fissaggio.	1) 5 anni 2) 1 anni
Botole verticali	I serramenti delle botole devono essere disposti durante la fase di posa dei serramenti dell'opera adottando le stesse misure di sicurezza previste nei piani di sicurezza. Per le botole posizionate in copertura, se la posa dei serramenti deve avvenire con i lavoratori posizionati sulla copertura, si dovranno disporre	Il transito dei lavoratori attraverso le botole che affacciano in luoghi con rischio di caduta dall'alto deve avvenire dopo che questi hanno agganciato il sistema anticaduta ai dispositivi di ancoraggio predisposti.	1) Controllare le condizioni e la funzionalità dell'accessibilità. Controllo degli elementi di fissaggio.	1) 1 anni	1) Ritocchi della verniciatura e rifacimento delle protezioni anticorrosive per le parti metalliche. 2) Reintegro dell'accessibilità delle botole e degli elementi di fissaggio.	1) 5 anni 2) 1 anni

	idonei sistemi di protezione contro la caduta dal bordo della copertura (ponteggi, parapetti o sistemi equivalenti). Durante il montaggio dei serramenti delle botole disposte in quota, come le botole sui soffitti, si dovrà fare uso di trabattelli o ponteggi dotati di parapetto.					
Scale fisse a pioli con inclinazione < 75°	Le scale fisse a pioli che hanno la sola funzione di permettere l'accesso a parti dell'opera, come locali tecnici, coperture, ecc., per i lavori di manutenzione, sono da realizzarsi durante le fasi di completamento dell'opera. Le misure di sicurezza da adottare sono le medesime previste nei piani di sicurezza per la realizzazione delle scale fisse a gradini. Nel caso non sia più possibile sfruttare i sistemi adottati nei piani di sicurezza per le altre lavorazioni, verificare comunque che siano disposti idonei sistemi di protezione contro la possibile caduta dall'alto dei lavoratori (ponteggi, parapetti o sistemi equivalenti).	Il transito, sulle scale, dei lavoratori, di materiali e attrezzature è autorizzato previa informazione da parte dell'impresa della portanza massima delle scale.	1) Verifica della stabilità e del corretto serraggio di balaustre e corrimano. 2) Controllo periodico delle parti in vista delle strutture (fenomeni di corrosione).	1) 1 anni 2) 1 anni	1) Ripristino e/o sostituzione degli elementi di connessione dei corrimano. 2) Ripristino e/o sostituzione dei pioli rotti con elementi analoghi. 3) Ripristino serraggi bulloni e connessioni metalliche. 4) Sostituzione degli elementi rotti con altri analoghi e dei relativi ancoraggi.	1) quando occorre 2) quando occorre 3) 2 anni 4) quando occorre
Scale retrattili a gradini	Scale retrattili a gradini che hanno la sola funzione di permettere l'accesso a parti dell'opera, come locali tecnici, coperture, ecc., per i lavori di manutenzione, sono da realizzarsi durante le fasi di completamento dell'opera. Le misure di sicurezza da adottare sono le medesime previste nei piani di sicurezza per la realizzazione delle scale fisse a gradini. Nel caso non sia più possibile	Il transito sulle scale dei lavoratori, di materiali e attrezzature è autorizzato previa informazione da parte dell'impresa della portanza massima delle scale.	1) Verifica della stabilità e del corretto serraggio (pioli, parapetti, manovellismi, ingranaggi). 2) Controllo periodico delle parti in vista delle strutture (fenomeni di corrosione).	1) quando occorre 2) quando occorre	1) Ripristino e/o sostituzione degli elementi di connessione dei corrimano. 2) Ripristino e/o sostituzione dei pioli rotti con elementi analoghi. 3) Ripristino serraggi bulloni e connessioni metalliche. 4) Sostituzione degli elementi rotti con altri analoghi e dei relativi ancoraggi.	1) quando occorre 2) quando occorre 3) 2 anni 4) quando occorre

	sfruttare i sistemi adottati nei piani di sicurezza per le altre lavorazioni, verificare comunque che siano disposti idonei sistemi di protezione contro la possibile caduta dall'alto dei lavoratori (ponteggi, parapetti o sistemi equivalenti).					
Scale fisse a gradini a sviluppo rettilineo	Tutte le scale fisse a gradini interne ed esterne comprese quelle che hanno la sola funzione di permettere l'accesso a parti dell'opera come locali tecnici, coperture, ecc., per i lavori di manutenzione sono da realizzarsi contemporaneamente e, si adottano quindi le stesse misure di sicurezza previste nei piani di sicurezza.	Il transito, sulle scale, dei lavoratori, di materiali e attrezzature è autorizzato previa informazione da parte dell'impresa della portanza massima delle scale.	1) Verifica della stabilità e del corretto serraggio di balaustre e corrimano. 2) Controllo periodico delle parti in vista delle strutture (fenomeni di corrosione).	1) 1 anni 2) 1 anni	1) Ripristino e/o sostituzione degli elementi rotti delle pedate e delle alzate con elementi analoghi. 2) Ripristino e/o sostituzione degli elementi di connessione dei corrimano e delle balaustre 3) Sostituzione degli elementi rotti con altri analoghi e dei relativi ancoraggi. 4) Ripristino serraggi bulloni e connessioni metalliche.	1) quando occorre 2) quando occorre 3) quando occorre 4) 2 anni

CAPITOLO III

Indicazioni per la definizione dei riferimenti della documentazione di supporto esistente

Le schede III-1, III-2 e III-3 non sono state stampate perché all'interno del fascicolo non sono stati indicati elaborati tecnici.

INDICE

CAPITOLO I: Modalità per la descrizione dell'opera e l'individuazione dei soggetti interessati	pag.	2
CAPITOLO II: Individuazione dei rischi, delle misure preventive e protettive in dotazione dell'opera e di quelle ausiliarie	pag.	3
01 EDILIZIA: STRUTTURE	pag.	3
01.01 Strutture in sottosuolo	pag.	3
01.01.01 Strutture di fondazione	pag.	3
01.02 Strutture in elevazione.....	pag.	3
01.02.01 Strutture orizzontali o inclinate.....	pag.	4
01.02.02 Strutture spaziali	pag.	4
01.02.03 Strutture verticali	pag.	5
01.03 Pareti di sostegno	pag.	6
01.03.01 Muri a sbalzo	pag.	6
01.03.02 Muri semplici o a gravità.....	pag.	7
01.03.03 Opere speciali	pag.	8
02 EDILIZIA: CHIUSURE	pag.	10
02.01 Pareti esterne	pag.	10
02.01.01 Murature in c.a. facciavista	pag.	10
02.01.02 Murature intonacate	pag.	13
02.02 Facciate continue	pag.	14
02.02.01 Facciata continua in vetro isolante.....	pag.	14
02.02.02 Giunti	pag.	16
02.02.03 Pannelli con elementi in pietra	pag.	17
02.02.04 Pannelli con mattonelle ceramiche.....	pag.	17
02.02.05 Pannelli in acciaio inossidabile.....	pag.	18
02.02.06 Pannelli in alluminio.....	pag.	19
02.02.07 Pannelli smaltati o finiti.....	pag.	19
02.02.08 Vetro strutturale.....	pag.	20
02.03 Rivestimenti esterni	pag.	20
02.03.01 Rivestimenti in laterizio.....	pag.	21
02.03.02 Rivestimento a cappotto	pag.	23
02.03.03 Rivestimenti lapidei	pag.	24
02.04 Infissi esterni	pag.	27
02.04.01 Serramenti in alluminio	pag.	27
02.04.02 Serramenti in legno	pag.	30
02.04.03 Serramenti in materie plastiche (PVC).....	pag.	33
02.05 Coperture piane	pag.	36
02.05.01 Canali di gronda e pluviali	pag.	36
02.05.02 Comignoli e terminali.....	pag.	38
02.05.03 Parapetti ed elementi di coronamento	pag.	40
02.05.04 Strati termoisolanti	pag.	42
02.05.05 Strato di continuità.....	pag.	43
02.05.06 Strato di imprimitura	pag.	44
02.05.07 Strato di pendenza	pag.	44
02.05.08 Strato di protezione con pavimento galleggiante	pag.	45

02.05.09	Strato di protezione in asfalto	pag.	47
02.05.10	Strato di protezione in elementi cementizi.....	pag.	48
02.05.11	Strato di protezione in ghiaia	pag.	50
02.05.12	Strato di protezione in pitture protettive	pag.	51
02.05.13	Strato di regolarizzazione.....	pag.	53
02.05.14	Strato di tenuta con membrane bituminose.....	pag.	53
02.05.15	Strato di tenuta con membrane sintetiche.....	pag.	54
02.06	Coperture inclinate	pag.	55
02.06.01	Canali di gronda e pluviali	pag.	55
02.06.02	Comignoli e terminali.....	pag.	57
02.06.03	Parapetti ed elementi di coronamento	pag.	59
02.06.04	Strato di isolamento termico	pag.	61
02.06.05	Strato di tenuta in coppi	pag.	62
02.06.06	Strato di tenuta in lastre di acciaio	pag.	63
02.06.07	Strato di tenuta in lastre di ardesia.....	pag.	65
02.06.08	Strato di tenuta in lastre di fibro-cemento.....	pag.	66
02.06.09	Strato di tenuta in lastre di rame.....	pag.	68
02.06.10	Strato di tenuta in tegole	pag.	69
02.06.11	Strato di tenuta in tegole bituminose	pag.	70
02.07	Coperture a tetto rovescio	pag.	72
02.07.01	Pavimentazione in masselli autobloccanti	pag.	72
02.07.02	Pavimentazione in quadrotti di cemento armati	pag.	73
02.07.03	Strato di impermeabilizzazione	pag.	74
02.07.04	Strato di separazione.....	pag.	75
02.07.05	Strato di terreno.....	pag.	75
02.07.06	Strato di zavorra	pag.	76
02.07.07	Strato drenante.....	pag.	77
02.07.08	Strato filtrante	pag.	78
02.07.09	Strato isolante.....	pag.	79
02.08	Portoni	pag.	80
02.08.01	Portoni a libro	pag.	80
02.08.02	Portoni ad ante	pag.	81
02.08.03	Portoni basculanti.....	pag.	81
02.08.04	Portoni rientranti	pag.	82
02.08.05	Portoni telescopici	pag.	82
02.08.06	Saracinesche.....	pag.	83
02.09	Recinzioni e cancelli.....	pag.	84
02.09.01	Cancelli in ferro	pag.	84
02.09.02	Cancelli in legno	pag.	85
02.09.03	Cancelli in materiali plastici	pag.	85
02.09.04	Recinzioni in elementi prefabbricati	pag.	86
02.09.05	Staccionate	pag.	87
02.10	Porte industriali.....	pag.	87
02.10.01	Cancelli industriali	pag.	87
02.10.02	Porte commerciali.....	pag.	88
02.10.03	Porte per garage	pag.	89
02.11	Giunti per edilizia	pag.	89
02.11.01	Finitura superficiale	pag.	90
03	EDILIZIA: PARTIZIONI	pag.	90
03.01	Pareti interne	pag.	90
03.01.01	Lastre di cartongesso	pag.	90
03.01.02	Pareti divisorie antincendio	pag.	91

03.01.03	Pareti in tavelle di gesso	pag.	92
03.01.04	Pareti mobili.....	pag.	92
03.01.05	Tramezzi in blocchi di calcestruzzo vibrocompresso	pag.	93
03.01.06	Tramezzi in blocchi di lapillo vulcanico	pag.	94
03.01.07	Tramezzi in blocchi di vetro.....	pag.	94
03.01.08	Tramezzi in blocchi forati in conglomerato di argilla.....	pag.	95
03.01.09	Tramezzi in blocchi in conglomerato cellulare.....	pag.	96
03.01.10	Tramezzi in gesso	pag.	97
03.01.11	Tramezzi in laterizio	pag.	97
03.02	Rivestimenti interni.....	pag.	98
03.02.01	Intonaco.....	pag.	98
03.02.02	Rivestimenti e prodotti di legno.....	pag.	99
03.02.03	Rivestimenti in carta o stoffa.....	pag.	101
03.02.04	Tinteggiature e decorazioni.....	pag.	102
03.03	Infissi interni.....	pag.	103
03.03.01	Porte	pag.	103
03.03.02	Porte antintrusione.....	pag.	105
03.03.03	Porte antipanico	pag.	108
03.03.04	Porte antipanico	pag.	109
03.04	Solai.....	pag.	111
03.04.01	Solai in c.a.	pag.	111
03.04.02	Solai in c.a. e laterizio.....	pag.	113
03.04.03	Solai in legno	pag.	116
03.04.04	Solai in profilati di acciaio e laterizio	pag.	117
03.04.05	Solai misti in parte prefabbricati	pag.	120
03.05	Controsoffitti.....	pag.	122
03.05.01	Cassettonati.....	pag.	123
03.05.02	Controsoffitti antincendio.....	pag.	123
03.05.03	Controsoffitti in cartongesso	pag.	124
03.05.04	Controsoffitti in fibra minerale.....	pag.	125
03.05.05	Controsoffitti in gesso alleggerito	pag.	125
03.05.06	Controsoffitti in grigliati metallici	pag.	126
03.05.07	Controsoffitti in lana roccia	pag.	127
03.05.08	Controsoffitti in legno	pag.	128
03.05.09	Controsoffitti in metallo	pag.	128
03.05.10	Doghe	pag.	129
03.05.11	Grigliati.....	pag.	130
03.05.12	Lamellari.....	pag.	130
03.05.13	Pannelli	pag.	131
03.06	Scale e rampe	pag.	132
03.06.01	Strutture in acciaio	pag.	132
03.06.02	Strutture in c.a.....	pag.	133
03.06.03	Strutture in legno	pag.	133
03.06.04	Strutture in muratura	pag.	134
03.06.05	Strutture prefabbricate	pag.	135
03.07	Balconi, logge e passerelle.....	pag.	135
03.07.01	Parapetti e ringhiere in cls	pag.	136
03.07.02	Parapetti e ringhiere in elementi prefabbricati	pag.	136
03.07.03	Parapetti e ringhiere in laterizi.....	pag.	137
03.07.04	Parapetti e ringhiere in legno	pag.	138
03.07.05	Parapetti e ringhiere in metallo	pag.	138
03.07.06	Fioriere prefabbricate	pag.	139

03.07.07	Strutture in c.a.....	pag.	140
03.07.08	Strutture in materiale lapideo.....	pag.	141
03.08	Pavimentazioni esterne.....	pag.	141
03.08.01	Rivestimenti cementizi-bituminosi.....	pag.	141
03.08.02	Rivestimenti ceramici.....	pag.	143
03.08.03	Rivestimenti lapidei.....	pag.	145
03.08.04	Rivestimenti in cotto.....	pag.	148
03.09	Pavimentazioni interne.....	pag.	149
03.09.01	Rivestimenti ceramici.....	pag.	150
03.09.02	Rivestimenti lapidei.....	pag.	151
03.09.03	Rivestimenti in cotto.....	pag.	154
03.09.04	Rivestimenti lignei a parquet.....	pag.	156
03.09.05	Rivestimenti in gomma pvc e linoleum.....	pag.	159
03.09.06	Rivestimenti tessili.....	pag.	161
04	IMPIANTI TECNOLOGICI.....	pag.	162
04.01	Impianto elettrico.....	pag.	162
04.01.01	Canalizzazioni in PVC.....	pag.	162
04.01.02	Contattore.....	pag.	163
04.01.03	Fusibili.....	pag.	164
04.01.04	Gruppi di continuità.....	pag.	164
04.01.05	Gruppi elettrogeni.....	pag.	165
04.01.06	Interruttori.....	pag.	166
04.01.07	Motori.....	pag.	167
04.01.08	Prese e spine.....	pag.	168
04.01.09	Quadri di bassa tensione.....	pag.	169
04.01.10	Quadri di media tensione.....	pag.	170
04.01.11	Relè a sonde.....	pag.	172
04.01.12	Relè termici.....	pag.	173
04.01.13	Sezionatore.....	pag.	174
04.01.14	Trasformatori in liquido isolante.....	pag.	174
04.01.15	Trasformatori a secco.....	pag.	176
04.02	Impianto elettrico industriale.....	pag.	176
04.02.01	Canali in lamiera.....	pag.	176
04.02.02	Passerelle portacavi.....	pag.	177
04.02.03	Rivelatore di presenza.....	pag.	178
04.02.04	Interruttori magnetotermici.....	pag.	179
04.02.05	Interruttori differenziali.....	pag.	180
04.02.06	Armadi da parete.....	pag.	180
04.02.07	Aspiratori.....	pag.	182
04.02.08	Salvamotore.....	pag.	183
04.02.09	Regolatori di tensione.....	pag.	183
04.03	Impianto fotovoltaico.....	pag.	184
04.03.01	Cassetta di terminazione.....	pag.	184
04.03.02	Cella solare.....	pag.	185
04.03.03	Inverter.....	pag.	187
04.03.04	Quadro elettrico.....	pag.	189
04.03.05	Strutture di sostegno.....	pag.	191
04.04	Impianto di climatizzazione.....	pag.	192
04.04.01	Alimentazione ed adduzione.....	pag.	192
04.04.02	Batterie di condensazione (per macchine frigo).....	pag.	194
04.04.03	Caldaia dell'impianto di climatizzazione.....	pag.	195
04.04.04	Canali in lamiera.....	pag.	198

04.04.05	Canali in pannelli prefabbricati	pag.	198
04.04.06	Canalizzazioni	pag.	199
04.04.07	Cassette distribuzione aria	pag.	200
04.04.08	Centrali di trattamento aria (U.T.A.)	pag.	200
04.04.09	Centrali frigo.....	pag.	206
04.04.10	Compressore (per macchine frigo).....	pag.	208
04.04.11	Condensatori ad aria	pag.	209
04.04.12	Condensatori evaporativi	pag.	209
04.04.13	Condizionatori ad armadio raffreddati ad aria.....	pag.	213
04.04.14	Filtri a carbone	pag.	216
04.04.15	Filtri a pannello (filtri a setaccio)	pag.	217
04.04.16	Filtri a rullo (filtri a setaccio)	pag.	219
04.04.17	Filtri a secco	pag.	220
04.04.18	Filtri ad assorbimento	pag.	222
04.04.19	Filtri compositi	pag.	223
04.04.20	Filtri elettrostatici	pag.	224
04.04.21	Filtri fini a tasche flosce	pag.	225
04.04.22	Filtri multidiedri (a tasche rigide).....	pag.	226
04.04.23	Ionizzatori d'aria	pag.	227
04.04.24	Lavatori d'aria	pag.	229
04.04.25	Polverizzatore a disco	pag.	231
04.04.26	Pompe di calore (per macchine frigo)	pag.	232
04.04.27	Recuperatori di calore.....	pag.	233
04.04.28	Serrande tagliafumo	pag.	234
04.04.29	Serrande tagliafuoco	pag.	235
04.04.30	Torri di raffreddamento	pag.	236
04.04.31	Tubi in acciaio.....	pag.	238
04.04.32	Tubi in rame	pag.	239
04.04.33	Umidificatori ad acqua	pag.	239
04.04.34	Umidificatori ad acqua atomizzata	pag.	242
04.04.35	Umidificatori ad ultrasuoni	pag.	244
04.04.36	Unità da tetto (roof-top)	pag.	245
04.04.37	Ventilconvettori e termovettori	pag.	249
04.05	Impianto di riscaldamento	pag.	253
04.05.01	Aerotermo a gas	pag.	253
04.05.02	Aerotermo a vapore o ad acqua	pag.	254
04.05.03	Aerotermo elettrico	pag.	255
04.05.04	Bocchette di ventilazione	pag.	256
04.05.05	Brucciatori.....	pag.	257
04.05.06	Caldaia	pag.	259
04.05.07	Caldaia a pavimento.....	pag.	263
04.05.08	Caldaia murale a gas	pag.	266
04.05.09	Caldaia murale elettrica	pag.	268
04.05.10	Camini.....	pag.	269
04.05.11	Centrale termica.....	pag.	270
04.05.12	Circolatore d'aria	pag.	274
04.05.13	Coibente.....	pag.	274
04.05.14	Contatori gas	pag.	275
04.05.15	Convettore.....	pag.	276
04.05.16	Diffusori a parete	pag.	277
04.05.17	Diffusori a soffitto	pag.	277
04.05.18	Diffusori lineari.....	pag.	278

04.05.19	Dispositivi di controllo e regolazione	pag.	279
04.05.20	Generatori d'aria calda.....	pag.	279
04.05.21	Lama d'aria calda	pag.	280
04.05.22	Mobiletti a induzione	pag.	281
04.05.23	Pannelli radianti ad acqua	pag.	281
04.05.24	Pannelli radianti elettrici.....	pag.	282
04.05.25	Pompe di calore	pag.	283
04.05.26	Radiatori.....	pag.	285
04.05.27	Radiatori autonomi a gas	pag.	287
04.05.28	Recuperatori di energia	pag.	287
04.05.29	Scaldacqua a gas ad accumulo	pag.	288
04.05.30	Scaldacqua a gas istantanei	pag.	289
04.05.31	Scaldacqua elettrici ad accumulo	pag.	290
04.05.32	Scaldacqua solari	pag.	291
04.05.33	Scambiatori di calore	pag.	292
04.05.34	Termoconvettori e ventilconvettori	pag.	294
04.05.35	Termostati	pag.	295
04.05.36	Tubo radiante a gas	pag.	296
04.05.37	Unità alimentate a gas.....	pag.	298
04.05.38	Valvole a saracinesca.....	pag.	299
04.05.39	Valvole motorizzate	pag.	300
04.05.40	Valvole termostatiche per radiatori	pag.	301
04.05.41	Vaso di espansione chiuso	pag.	302
04.06	Impianto di illuminazione	pag.	303
04.06.01	Bollard (paletti)	pag.	303
04.06.02	Lampade a luce miscelata	pag.	304
04.06.03	Lampade ad induzione.....	pag.	305
04.06.04	Lampade a ioduri metallici	pag.	305
04.06.05	Lampade a scarica nei gas	pag.	306
04.06.06	Lampade a vapore di sodio	pag.	307
04.06.07	Lampade a vapore di mercurio	pag.	308
04.06.08	Lampade ad incandescenza	pag.	309
04.06.09	Lampade alogene	pag.	310
04.06.10	Lampade fluorescenti	pag.	310
04.06.11	Lampioni a braccio	pag.	311
04.06.12	Lampioni a grappolo.....	pag.	313
04.06.13	Lampioni singoli	pag.	315
04.06.14	Pali per l'illuminazione	pag.	316
04.06.15	Pali in acciaio	pag.	316
04.06.16	Pali in alluminio.....	pag.	318
04.06.17	Pali in calcestruzzo	pag.	319
04.06.18	Pali in vetroresina.....	pag.	320
04.06.19	Riflettori	pag.	320
04.06.20	Sbracci in acciaio.....	pag.	321
04.07	Impianto di distribuzione acqua fredda e calda.....	pag.	322
04.07.01	Apparecchi sanitari e rubinetteria	pag.	322
04.07.02	Autoclave.....	pag.	323
04.07.03	Bidet	pag.	325
04.07.04	Caldaia	pag.	326
04.07.05	Cassette di scarico a zaino	pag.	328
04.07.06	Collettori solari.....	pag.	330
04.07.07	Lavamani sospesi	pag.	331

04.07.08	Miscelatori meccanici	pag.	333
04.07.09	Miscelatori termostatici	pag.	334
04.07.10	Orinatoi	pag.	335
04.07.11	Piatto doccia	pag.	336
04.07.12	Scaldacqua a gas ad accumulo	pag.	338
04.07.13	Scaldacqua a gas istantanei	pag.	340
04.07.14	Scaldacqua elettrici ad accumulo	pag.	341
04.07.15	Scambiatore di calore	pag.	342
04.07.16	Serbatoi di accumulo	pag.	343
04.07.17	Tubazioni in rame	pag.	344
04.07.18	Tubazioni multistrato	pag.	345
04.07.19	Tubi in acciaio zincato	pag.	345
04.07.20	Vasca da bagno	pag.	346
04.07.21	Vasi igienici a pavimento.....	pag.	347
04.07.22	Vasi igienici a sedile	pag.	348
04.07.23	Ventilatori d'estrazione	pag.	349
04.08	Impianto di distribuzione del gas.....	pag.	350
04.08.01	Serbatoi.....	pag.	351
04.08.02	Tubazioni in acciaio	pag.	352
04.08.03	Tubazioni in polietilene	pag.	353
04.08.04	Tubazioni in rame	pag.	353
04.09	Impianto di smaltimento acque meteoriche.....	pag.	354
04.09.01	Canali di gronda e pluviali in lamiera metallica	pag.	354
04.09.02	Canali di gronda e pluviali in PVC non plastificato	pag.	356
04.09.03	Canali di gronda e pluviali in rame.....	pag.	357
04.09.04	Scossaline in cloruro di polivinile non plastificato (PVC-U)	pag.	358
04.09.05	Scossaline in lamiera di acciaio.....	pag.	360
04.09.06	Scossaline in rame	pag.	362
04.10	Impianto di smaltimento acque reflue.....	pag.	364
04.10.01	Collettori.....	pag.	364
04.10.02	Pozzetti di scarico.....	pag.	365
04.10.03	Pozzetti e caditoie	pag.	366
04.10.04	Tubazioni.....	pag.	366
04.11	Impianto di smaltimento prodotti della combustione.....	pag.	367
04.11.01	Canne fumarie collettive	pag.	367
04.11.02	Comignoli e terminali.....	pag.	368
04.12	Impianto di ricezione segnali.....	pag.	370
04.12.01	Antenne e parabole	pag.	370
04.13	Impianto di trasmissione fonia e dati	pag.	371
04.13.01	Altoparlanti	pag.	371
04.13.02	Cablaggio	pag.	372
04.13.03	Sistema di trasmissione	pag.	373
04.14	Impianto telefonico e citofonico	pag.	374
04.14.01	Alimentatori	pag.	374
04.14.02	Pali in acciaio	pag.	375
04.14.03	Pali in alluminio.....	pag.	376
04.14.04	Pali in calcestruzzo	pag.	378
04.14.05	Pulsantiera.....	pag.	379
04.15	Impianto per automazione	pag.	380
04.15.01	Coste sensibili	pag.	380
04.16	Ascensori e montacarichi	pag.	381
04.16.01	Ammortizzatori della cabina	pag.	381

04.16.02	Cabina.....	pag.	382
04.16.03	Contrappeso	pag.	383
04.16.04	Funi.....	pag.	384
04.16.05	Guide cabina.....	pag.	385
04.16.06	Interruttore di extracorsa.....	pag.	385
04.16.07	Limitatore di velocità	pag.	386
04.16.08	Macchinari elettromeccanici	pag.	387
04.16.09	Macchinari oleodinamici	pag.	388
04.16.10	Montacarichi	pag.	389
04.16.11	Vani corsa.....	pag.	390
04.16.12	Nastri trasportatori	pag.	391
04.16.13	Porte di piano	pag.	391
04.16.14	Quadro di manovra	pag.	392
04.16.15	Paracadute a presa istantanea	pag.	393
04.16.16	Paracadute a presa progressiva.....	pag.	394
04.16.17	Piattaforme elevatrici per disabili	pag.	395
04.16.18	Serrature	pag.	397
05	IMPIANTI DI SICUREZZA	pag.	397
05.01	Impianto di messa a terra.....	pag.	397
05.01.01	Conduttori di protezione	pag.	397
05.01.02	Sistema di dispersione	pag.	398
05.01.03	Sistema di equipotenzializzazione	pag.	399
05.02	Impianto di protezione contro le scariche atmosferiche.....	pag.	400
05.02.01	Calate.....	pag.	400
05.02.02	Sistema di dispersione	pag.	400
05.03	Impianto di sicurezza e antincendio.....	pag.	401
05.03.01	Apparecchiatura di alimentazione	pag.	401
05.03.02	Camera di analisi per condotte	pag.	402
05.03.03	Cassetta a rottura del vetro	pag.	403
05.03.04	Centrale di controllo e segnalazione.....	pag.	403
05.03.05	Contatti magnetici	pag.	404
05.03.06	Diffusione sonora	pag.	405
05.03.07	Idranti a colonna sottosuolo.....	pag.	405
05.03.08	Impianto di estinzione incendi a gas.....	pag.	406
05.03.09	Impianto di spegnimento incendi a diluvio	pag.	407
05.03.10	Impianto di spegnimento incendi a sprinkler	pag.	409
05.03.11	Monitor.....	pag.	411
05.03.12	Naspi.....	pag.	411
05.03.13	Pannello degli allarmi.....	pag.	412
05.03.14	Rivelatore a laser	pag.	413
05.03.15	Rivelatore lineare	pag.	414
05.03.16	Rivelatori di calore.....	pag.	415
05.03.17	Rivelatori di fiamma.....	pag.	415
05.03.18	Rivelatori di fumo	pag.	416
05.03.19	Rivelatori di fumo analogici	pag.	417
05.03.20	Rivelatori di gas	pag.	417
05.03.21	Rivelatori di metano o gpl	pag.	418
05.03.22	Rivelatori di monossido di carbonio	pag.	419
05.03.23	Rivelatori di scintille.....	pag.	420
05.03.24	Rivelatori ottici di fumo convenzionali	pag.	420
05.03.25	Rivelatori velocimetri (di calore)	pag.	421
05.03.26	Sensore antiallagamento.....	pag.	422

05.03.27	Serrande tagliafuoco	pag.	422
05.03.28	Sirene.....	pag.	423
05.03.29	Sistema di aspirazione ASD	pag.	424
05.03.30	Tubazioni in acciaio zincato.....	pag.	424
05.03.31	Unità di controllo.....	pag.	425
05.04	Impianto antintrusione e controllo accessi	pag.	426
05.04.01	Attuatori di apertura	pag.	426
05.04.02	Centrale antintrusione	pag.	427
05.04.03	Contatti magnetici	pag.	429
05.04.04	Diffusione sonora	pag.	429
05.04.05	Lettori di badge.....	pag.	430
05.04.06	Monitor.....	pag.	430
05.04.07	Pannello degli allarmi.....	pag.	431
05.04.08	Rivelatore volumetrico rottura del vetro	pag.	433
05.04.09	Rilevatori di urto	pag.	433
05.04.10	Rivelatori passivi all'infrarosso	pag.	434
05.04.11	Sensore lunga portata a doppia tecnologia.....	pag.	435
05.04.12	Sensore volumetrico a doppia tecnologia	pag.	436
05.04.13	Sensore volumetrico a microonda.....	pag.	438
05.04.14	Serratura a codici	pag.	439
05.04.15	Unità di controllo.....	pag.	440
Scheda II-3 Misure preventive e protettive in dotazione dell'opera.....		pag.	440
CAPITOLO III: Collocazione elaborati tecnici		pag.	445

Selargius, 30/06/2015

il Tecnico
